

К 65. 9(2К) 65

1193

Отд. VII 112

К. № 639

И - 92

ИТОГИ

ВЫВОЗА РЫБЫ И ЕЯ ПРОДУКТОВЪ

ИЗЪ ПРЕДѢЛОВЪ

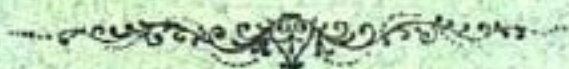
УРАЛЬСКАГО КАЗАЧЬЯГО ВОЙСКА

за время 1886—1911 г.г.



1300
~~488~~

Издание Уральского Областного Статистического Комитета,
подъ редакціей члена-секретаря Н. Блукета.



61


И Т О Г И

ВЫВОЗА РЫБЫ И ЕЯ ПРОДУКТОВЪ

ИЗЪ ПРЕДѢЛОВЪ

УРАЛЬСКАГО КАЗАЧЬЯГО ВОЙСКА

за время 1886—1911 г.г.



Издание Уральского Областного Статистического Комитета,
подъ редакціей члена-секретаря Н. Блукета.

УРАЛЬСКЪ.
УРАЛЬСКАЯ ОБЛАСТНАЯ ТИПОГРАФІЯ.
1912.

О Г Л А В Л Е Н І Е.

	Стран.
Вѣдомость о вывозѣ красной и черной рыбы и ея продуктовъ за время 1886—1910 г.г.	3—5
Вывозъ красной рыбы и бѣлорыбицы свѣжей и отдѣльно соленой съ 1886—1910 г.г. (№ 1)	7—8
Соотношеніе вывоза всей свѣжей и соленой красной рыбы за все время 1886—1910 г.г. (№ 2)	9
Измѣненіе среднихъ годовыхъ вывоза красной рыбы за время 1886—1894, 1896—1904, 1905—1910 г.г. (№ 3)	—
Вывозъ отдѣльно свѣжей и соленой черной рыбы съ 1886—1911 г.г. (№ 4)	11—12
Вывозъ свѣжей и соленой черной рыбы за все время 1886—1910 г.г. (№ 5)	13
Измѣненіе средняго годового вывоза черной рыбы за время 1886—1894, 1896—1904, 1905—1910 г.г. (№ 6)	—
Измѣненіе средняго годового вывоза икры красной и черной рыбы за время 1886—1894, 1896—1904, 1905—1910 г.г. (№ 7)	14
Измѣненіе средняго годового вывоза балыка, вязиги, клея, жира за время 1886—1894, 1895—1904, 1905—1910 г.г. (№ 8)	15
Текстъ къ таблицамъ	16—20
Вѣдомость о вывозѣ свѣжей красной рыбы и отдѣльно бѣлорыбицы за время 1887—1910 г.г.	20
Графическое изображеніе всего вывоза свѣжей красной рыбы и отдѣльно бѣлорыбицы за время 1887—1910 г.г.	21
Графическое изображеніе вывоза свѣжей красной рыбы и бѣлорыбицы изъ года въ годъ съ 1887—1910 г.г.	23—24
Итоги вывоза красной рыбы и бѣлорыбицы (соленой и свѣжей) въ пудахъ, по мѣсяцамъ съ 1886—1910 г.г.	25—27
Графическое изображеніе вывоза, по мѣсяцамъ, красной рыбы и бѣлорыбицы свѣжей и соленой отдѣльно, съ 1886—1910 г.г.	28
Итоги вывоза красной рыбы и бѣлорыбицы (свѣжей и соленой) въ пудахъ по конторамъ съ 1886—1910 г.г.	29—30
Графическое изображеніе вывоза всей красной (свѣжей и соленой) рыбы по конторамъ за время 1886—1910 г.г.	31
Итоги вывоза черной рыбы (соленой и свѣжей) въ пудахъ, по мѣсяцамъ съ 1886—1910 г.г.	33—34
Графическое изображеніе вывоза черной рыбы свѣжей, соленой, копченой и сушеной по мѣсяцамъ съ 1886—1910 г.г.	35
Итоги вывоза черной рыбы (свѣжей и соленой), въ пудахъ, по конторамъ за время 1886—1910 г.г.	36—37
Графическое изображеніе вывоза всей черной рыбы по конторамъ и заставамъ	39
Итоги вывоза черной рыбы по ея сортамъ (1886—1911 г.г.)	40—41
Графическое изображеніе вывоза черной рыбы по сортамъ (1886—1910 г.г.)	43—44
Измѣненіе средняго годового вывоза черной рыбы по сортамъ отдѣльно свѣжей и соленой, копченой и сушеной за время 1886—1894, 1896—1904, 1905—1910 г.г.	45
Вывозъ икры, отдѣльно красной рыбы и черной рыбы, по мѣсяцамъ за время 1886—1910 г.г.	46—47

Графическое изображеніе вывоза икры красной и черной рыбы отдѣльно, за время 1886—1910 г.г., по мѣсяцамъ	48
Вывозъ всей икры красной рыбы и черной по конторамъ 1886—1910 г.г. ✓	49—51
Графическое изображеніе вывоза икры красной рыбы и отдѣльно черной по конторамъ за время 1886—1910 г.г.	52
Графическое изображеніе соотношенія вывоза зернистой и паюсной икры красной рыбы за время 1898—1910 г.г.	53
Вывозъ отдѣльно икры паюсной и зернистой по мѣсяцамъ за время 1898—1910 г.г.	54
Графическое изображеніе вывоза отдѣльно паюсной и зернистой икры красной рыбы по мѣсяцамъ за время съ 1898—1910 г.г.	55
Вывозъ икры (красной рыбы) паюсной и зернистой отдѣльно, по конторамъ, за время съ 1899—1910 г.г.	56
Графическое изображеніе всего вывоза отдѣльно паюсной и зернистой икры по конторамъ за время 1899—1910 г.г.	57
Вывозъ балыка, вязиги, клея, жира по мѣсяцамъ за время съ 1886—1910 г.г. ✓	58—59
Графическое изображеніе вывоза балыка, вязиги, клея, жира по мѣсяцамъ за время съ 1886—1910 г.г.	60—61
Вывозъ балыка, вязиги, клея, жира по конторамъ за время съ 1886—1910 г.г. ✓	62
Графическое изображеніе вывоза балыка, вязиги, клея, жира по конторамъ въ промежутокъ времени 1886—1910 г.г.	63
Цѣны пуда рыбы и ея продуктовъ за время 1901—1910 г.г. ✓	64
Таксы сборовъ въ пользу общаго войскового капитала съ пуда соленой и свѣжей рыбы и ея продуктовъ ✓	65
Сроки рыболовствъ ✓	67—68
Формы бланковъ, по которымъ дѣлались выборки матеріаловъ изъ отчетовъ рыбопошлинныхъ конторъ и заставъ, съ помѣщенными въ нихъ свѣдѣніями о вывозѣ рыбы и ея продуктовъ за 1911 годъ	69—71

О п е ч а т к и и о ш и б к и

1) *Стр. 19*, строка 12 сверху, послѣ слова „последовательности“ пропущено слово „получимъ“.

2) *Стр. 29—30*, въ заглавіи и примѣч. напечатано по „конторамъ“ „конторы“, читать „по конторамъ и заставамъ“ „конторы и заставы“.

3) *Стр. 29—30*, свѣдѣнія за 1900 г. напечатаны за Уральскую контору 25445 св., 7876 сол., 33321 всего,—вмѣсто 39169 св., 8349 сол., 47518 всего.

4) *Тамъ же*, свѣдѣнія за 1900 г. за контору ж. д. ст. „Уральскъ“ напечатано 13805 св., 527 сол., 14332 всего,—вмѣсто 81 св., 54 сол., 135 всего.

5) *Тамъ же*, общій итогъ по Уральской конторѣ напечатанъ 1582405 св., 220811 сол., 1803216 всего,—вмѣсто 1596129 св., 221284 сол., 1817413 всего.

6) *Тамъ же*, общій итогъ по конторѣ ж. д. ст. „Уральскъ“ напечатанъ 22383 св., 1866 сол., 24249 всего, вмѣсто 8659 св., 1393 сол., 10052 всего.

7) *Стр. 36—37*, въ свѣд. за 1900 г., за Уральскую контору, напечатано 320252 св., 695008 сол., 1015260 всего,—вмѣсто 497450 св., 835396 сол., 1332846 всего.

8) *Тамъ же*, въ свѣд. за 1900 г. за контору ж. д. ст. „Уральскъ“, напечатано 177282 св., 140470 сол., 317752 всего,—вмѣсто 84 св., 82 сол., 166 всего.

9) *Тамъ же*, общій итогъ за Уральскую контору напечатанъ 10004333 свѣж., 20065108 сол., 30069441 всего,—вмѣсто 10181531 св., 20205496 сол., 30387027 всего.

10) *Тамъ же*, общій итогъ за контору ж. д. ст. „Уральскъ“, напечатанъ 183725 св., 145545 сол., 329270 всего,—вмѣсто 6527 св., 5157 сол., 11684 всего.

11) Во всѣхъ вѣдомостяхъ, кромѣ первой, въ графѣ „соленой, сушеной, копченой“—напечатано для сокращенія „солепой“.



Въ настоящемъ трудѣ не приведены объясненія самыхъ рыболовствъ, ихъ описаніе, разборъ ихъ экономической стороны для населенія и пр., ибо въ этомъ отношеніи имѣется уже подробная работа Н. А. Бородина въ его трудѣ «Уральское казачье войско».

Здѣсь представлена возможная разработка матеріаловъ рыбопошлинныхъ конторъ и заставъ о вывозѣ рыбы и ея продуктовъ за время 1886—1910 г.г., т. е. за тотъ промежутокъ, за который до сего времени не были еще эти матеріалы систематизированы и собраны въ одно цѣлое. Отчеты рыбопошлинныхъ конторъ и заставъ, установленныхъ съ цѣлью взиманія сбора съ вывозимой рыбы въ доходъ войскового капитала, несомнѣнно представляютъ матеріалъ близко соотвѣтствующій истинѣ. Въ нихъ не вошло лишь потребленіе рыбы самимъ населеніемъ, въ предѣлахъ области. Такимъ образомъ данныя вывоза рыбы могутъ быть почти отождествлены съ ея уловомъ.

Представляя эту работу, приношу глубокую благодарность г.г. Н. А. Бородину, И. И. Иваняеву и П. В. Перепелкину за данныя ими указанія и совѣты.

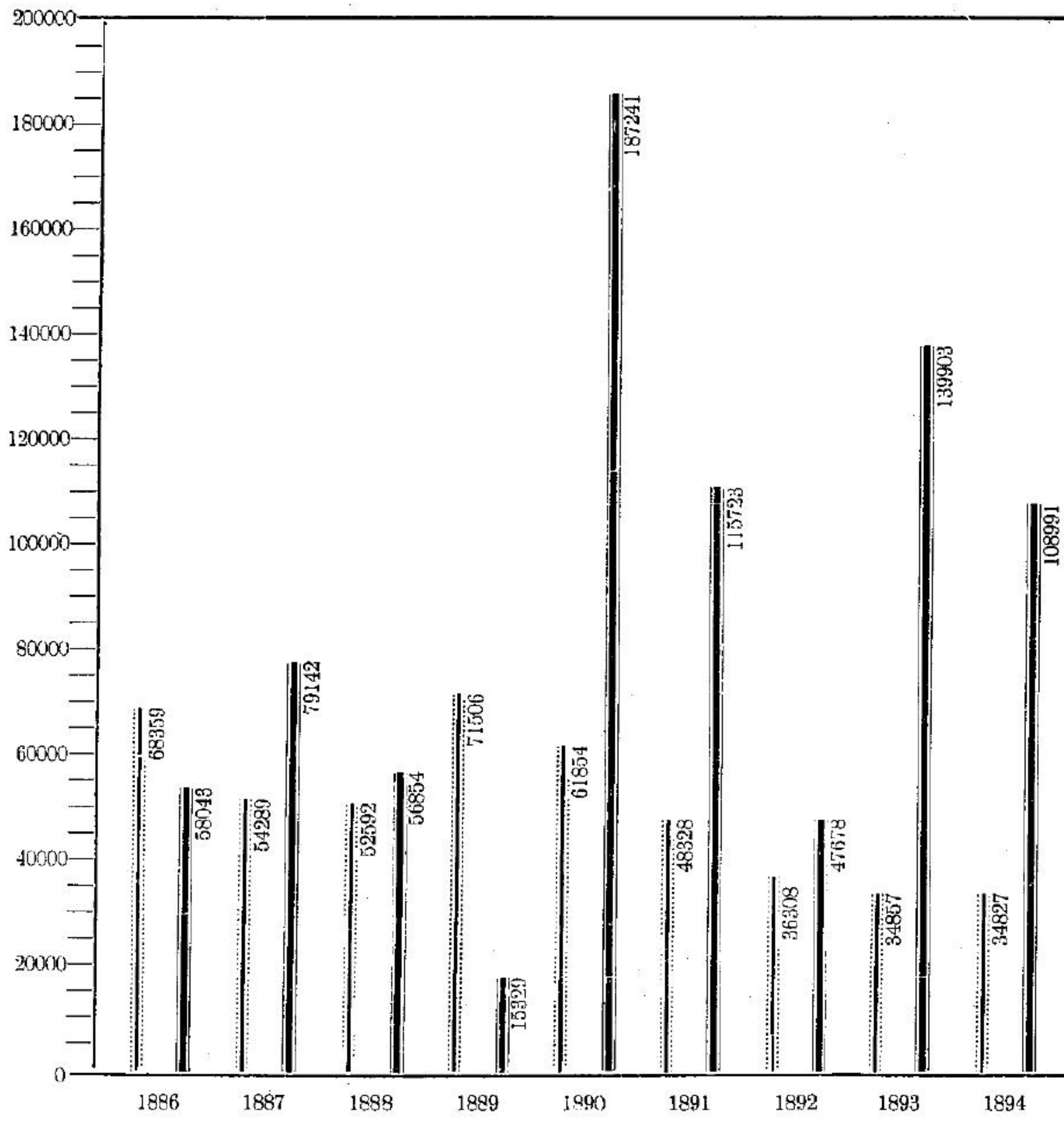
В Ъ Д О М О С Т Ь

О В Ы В О З Ъ К Р А С Н О Й И Ч Е Р Н О Й Р Ы Б Ы И Е Я П Р О Д У К Т О В Ъ
з а в р е м я 1886—1910 г.г.

Г О Д А .	Красной рыбы и бѣло-рыбцы.			Икры красной рыбы и бѣлорыбцы.			Иныхъ, кроме	
	Свѣжей.	Соленой, сушеной и копченой.	Итого.	Зернистой.	Паюсной.	Итого.	Балыка.	Вязи.
				Съ 1886—1897 зерн. и паюс. икра показывалась вмѣстѣ.				
1886	58043	68359	126402	—	—	13001	1912	4
1887	79142	54289	133431	—	—	10645	2202	5
1888	56854	52592	109446	—	—	13954	1312	2
1889	15329	71506	86835	—	—	12996	1925	1
1890	187241	61854	249095	—	—	10012	3454	1
1891	115723	48328	164051	—	—	8255	2263	—
1892	47678	36308	83986	—	—	7493	1783	2
1893	139903	34857	174760	—	—	5245	1864	20
1894	108991	34827	143818	—	—	7816	1183	—
1895	119359	36141	155500	—	—	7986	1876	3
1896	26876	37490	64366	—	—	✓ 8265	625	—
1897	39785	44345	84130	—	—	9796	927	—
1898	21500	50403	71903	2960	4654	✓ 7614	959	—
1899	40464	54844	95308	6027	3907	✓ 9934	858	2
1900	39299	44472	83771	4309	2649	✓ 6958	866	5
1901	25895	40252	66147	3660	3522	7182	957	—
1902	28802	45840	74642	4692	2692	7384	992	—
1903	43579	46431	90010	2580	1646	✓ 4226	1799	3
1904	76905	46487	123392	3249	2454	✓ 5703	1383	4
1905	62727	51072	113799	2503	1996	4499	1087	—
1906	81659	25418	107077	2557	1672	✓ 4229	4839	—
1907	103681	22113	125794	1954	1352	3306	1638	—
1908	145715	16704	162419	1732	984	2716	5886	—
1909	171333	21419	192752	2170	977	3147	1191	—
1910	30175	23363	53538	1349	1146	2495	400	—
Итого за 25 лѣтъ .	1866658	1069714	2936372	39742	29651	184857	44181	52
				(и 1886—1898 г.г.)				

Икры, рыбныхъ продуктовъ.			Всего икры и другихъ рыбныхъ продуктовъ.	Всего красной рыбы и всѣхъ ея продуктовъ.	Черной рыбы.			Икры черной рыбы.	Всего черной рыбы и ея продуктовъ.
Клея.	Жира.	Итого.			Свѣжей.	Соленой, сушеной и копченой.	Итого.		
95	432	2443	15444	141846	203474	899125	1102599	1328	1103927
123	48	2378	13023	146454	297633	879882	1177515	983	1178498
185	644	2143	16097	125543	530406	1175978	1706384	2060	1708444
231	939	3096	16092	102927	197279	912155	1109434	3635	1113069
191	232	3878	13890	262985	520612	1315906	1836518	12407	1848925
183	30	2476	10731	174782	481237	1628394	2109631	21289	2130920
148	40	1973	9466	93452	478219	1590109	2068328	22643	2090971
84	34	2002	7247	182007	343822	1699063	2042885	43614	2086499
114	45	1342	9158	152976	457794	2064417	2522211	54435	2576646
123	37	2039	10025	165525	375205	1635796	2011001	44123	2055124
105	60	790	9055	73421	619077	1827434	2446511	61505	2508016
116	45	1088	10884	95014	504653	1391438	1896091	25713	1921804
154	61	1174	8788	80691	455388	1826531	2281919	64034	2345953
151	22	1033	10967	106275	542877	1805257	2348134	52430	2400564
126	29	1026	7984	91755	504712	1616332	2121044	96081	2217125
108	309	1374	8556	74703	560841	1852079	2412920	60731	2473651
5	178	1175	8559	83201	723777	1650124	2373901	37745	2411646
159	657	2618	6844	96854	525464	1367409	1892873	36876	1929749
169	389	1945	7648	131040	371599	808483	1180082	2742	1182824
130	334	1551	6050	119849	392073	1011487	1403560	15621	1419181
135	781	5755	9984	117061	588569	1334334	1922903	40571	1963474
74	705	2417	5723	131517	819747	1389335	2209082	62301	2271383
56	217	6159	8875	171294	322409	684861	1007270	10940	1018210
57	546	1794	4941	197693	187921	541662	729583	4869	734452
67	824	1291	3786	57324	262673	694444	957117	15512	972629
3089	7638	54960	239817	3176189	11267461	33602035	44869496	794188	45663684

Вывозъ красной рыбѣ

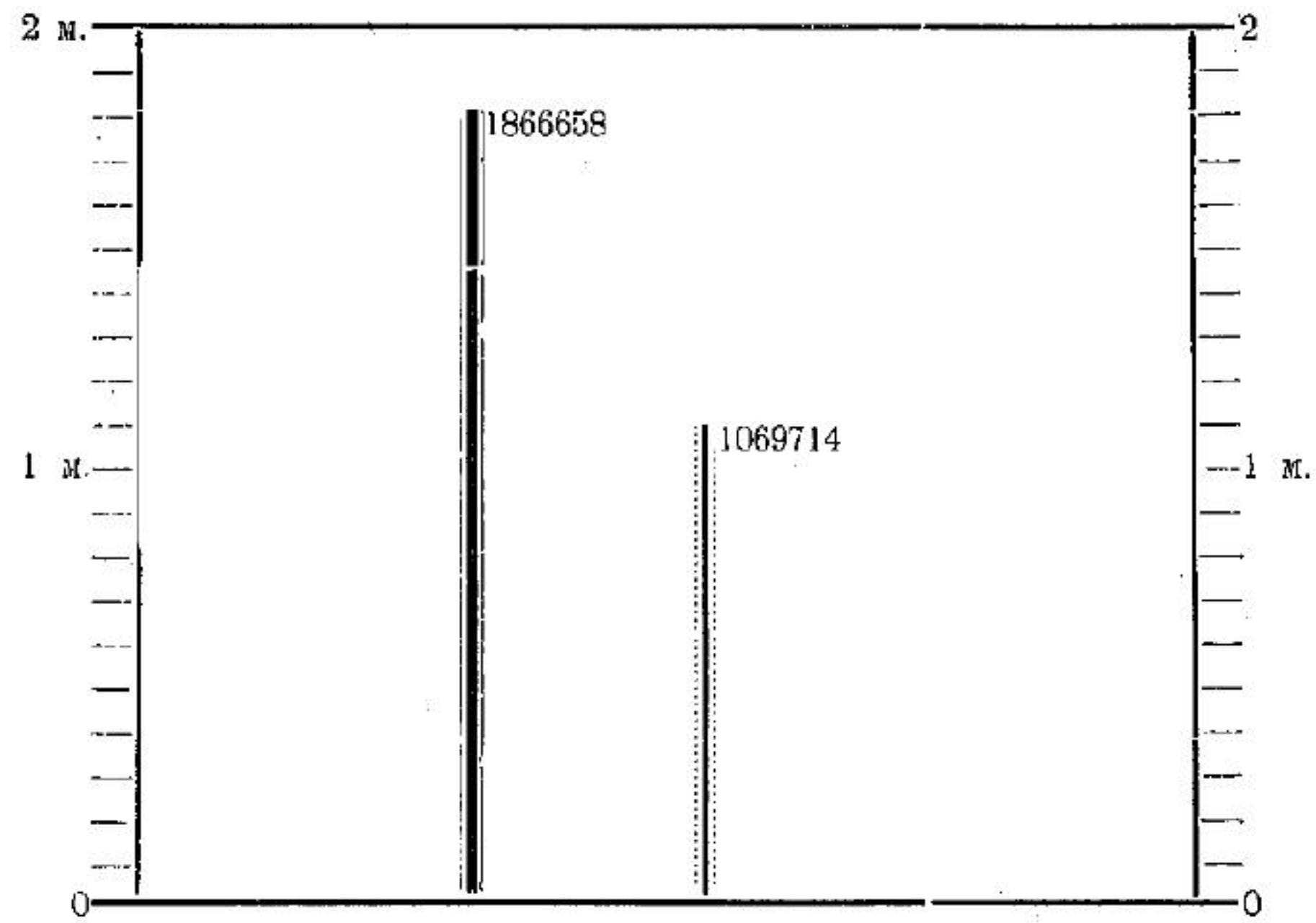


----- Соленая.

===== Свѣжая.

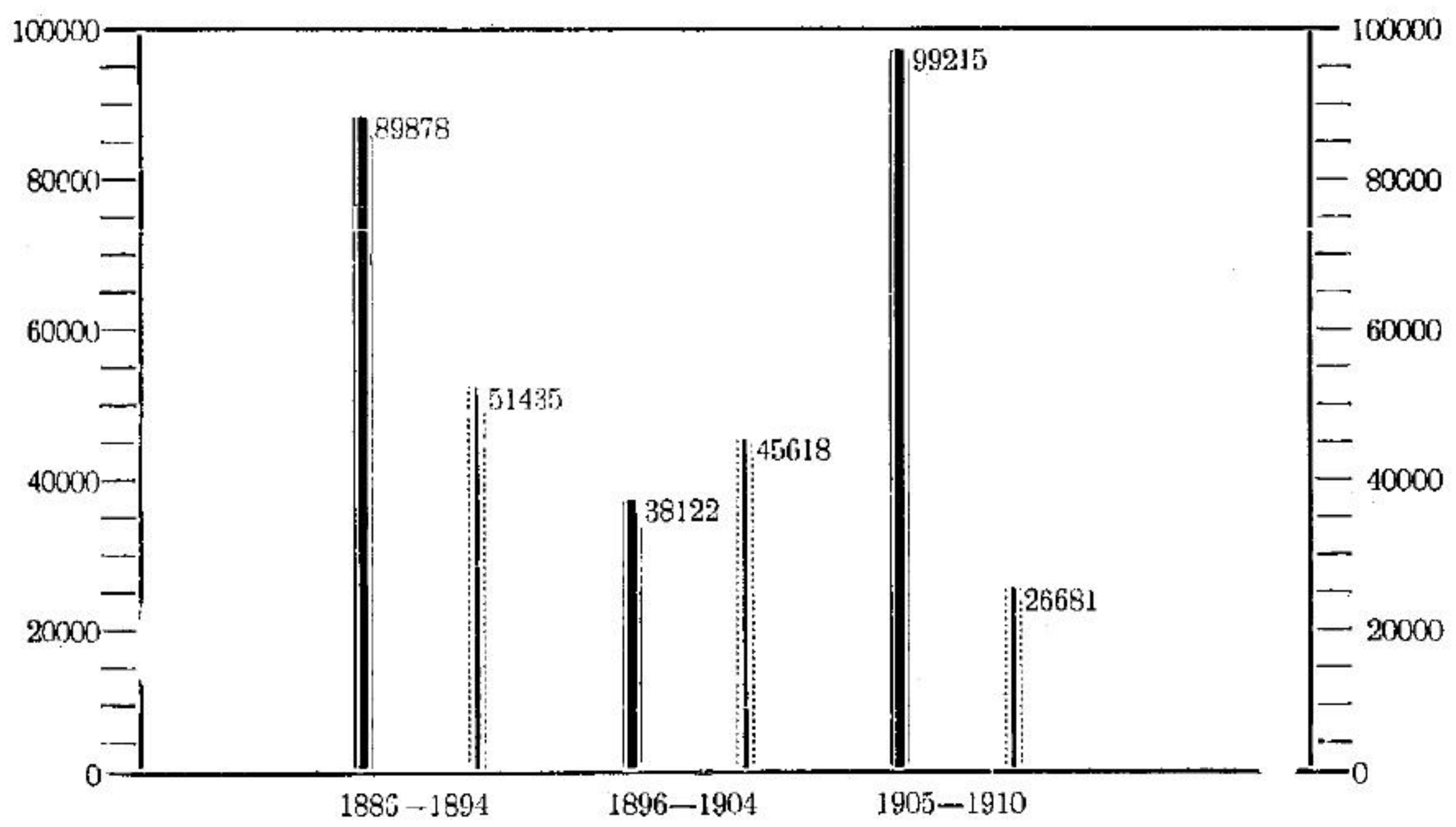
№ 2.

Соотношение вывоза всей свежей и соленой красной рыбы за все время
1886—1910 г.г.



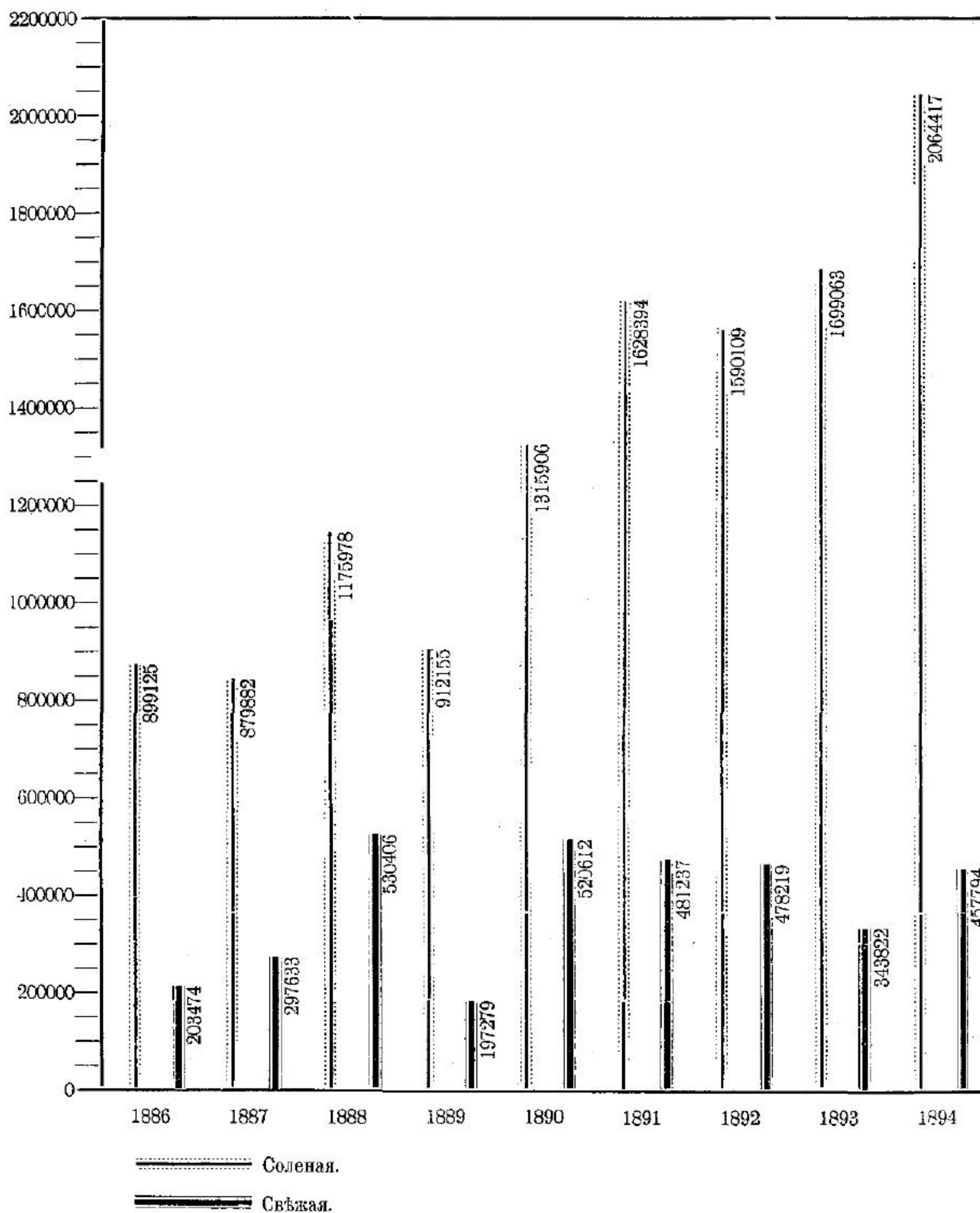
№ 3.

Изменение средних годовых вывоза красной рыбы за время 1886—1894,
1896—1904, 1905—1910 г.г.



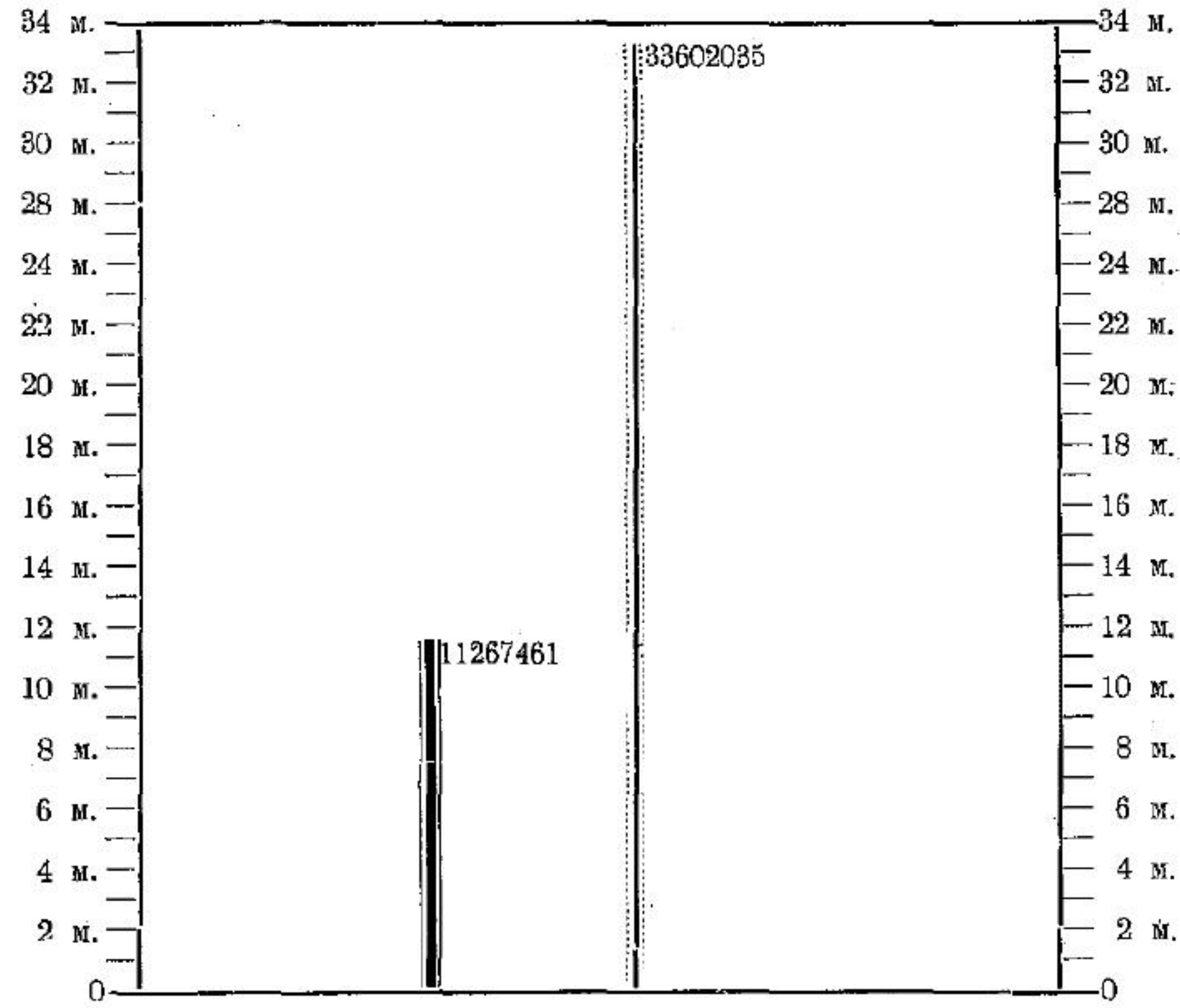
— Свежая.
— Соленая.

Вывозъ отд.



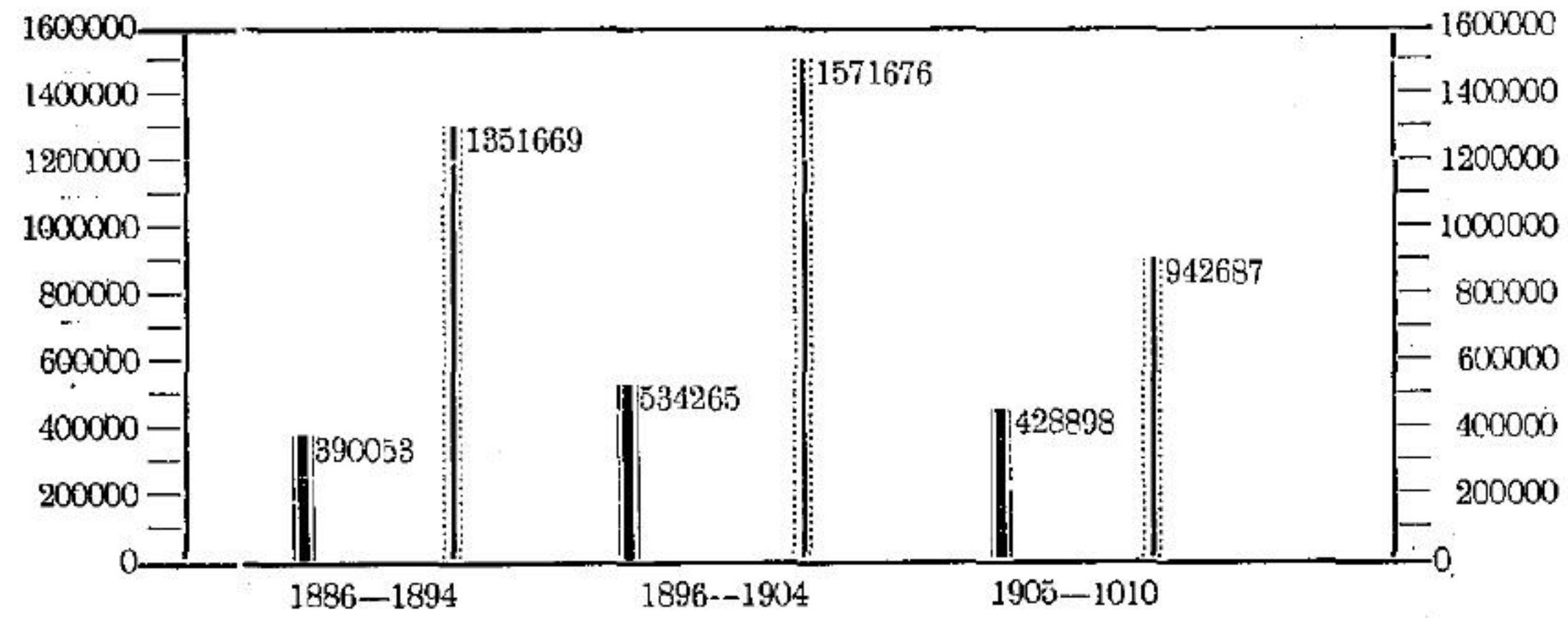
№ 5.

Вывозъ свѣжей и соленой черной рыбы за все время 1886—1910 г.



№ 6.

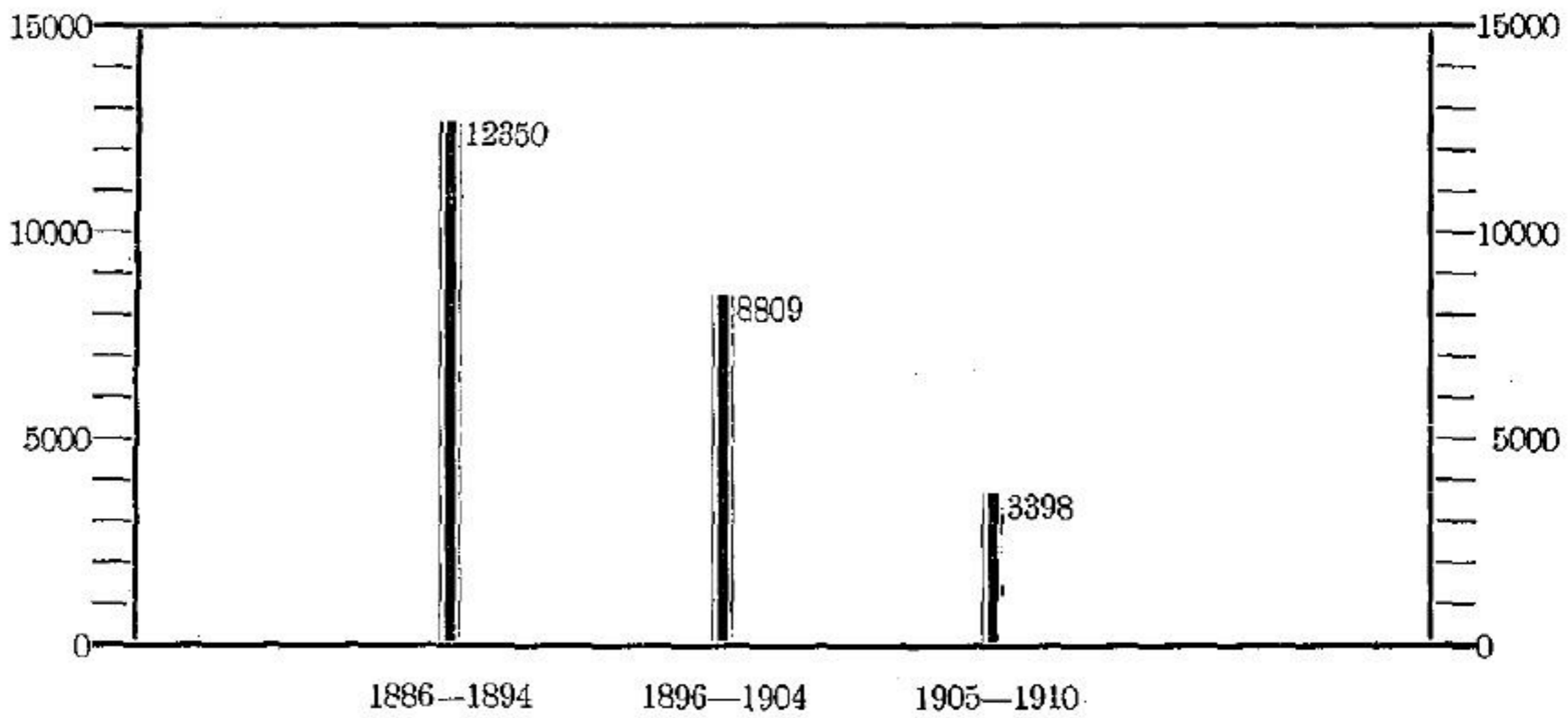
Измѣненіе среднего годового вывоза черной рыбы за время 1886—1894, 1896—1904, 1905—1910 г.г.



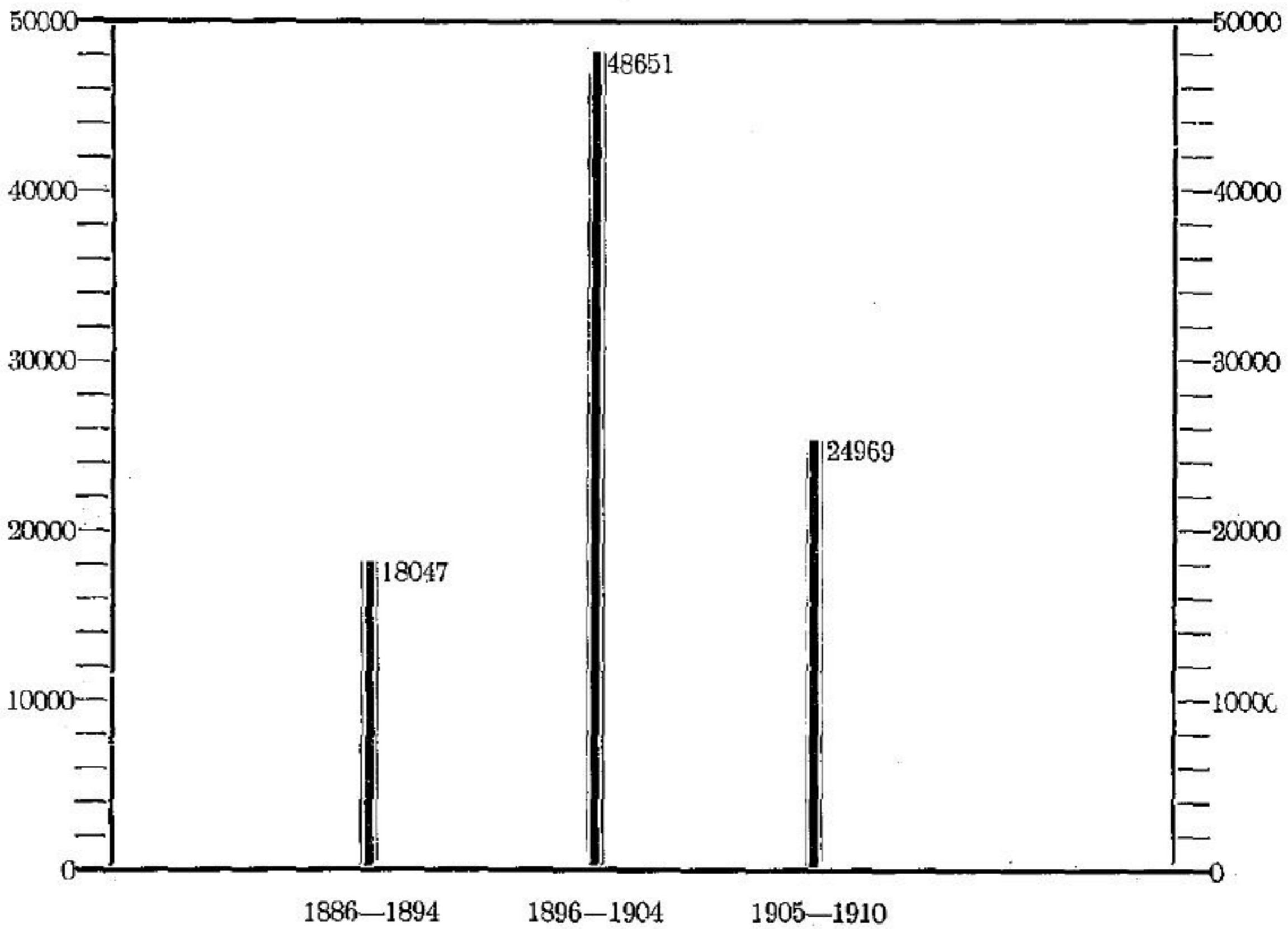
— Свѣжая.
- - - Соленая.

Изменение среднего годового вывоза икры за время 1886—1894,
1896—1904, 1905—1910.

Икра красной рыбы.




Икра черной рыбы.

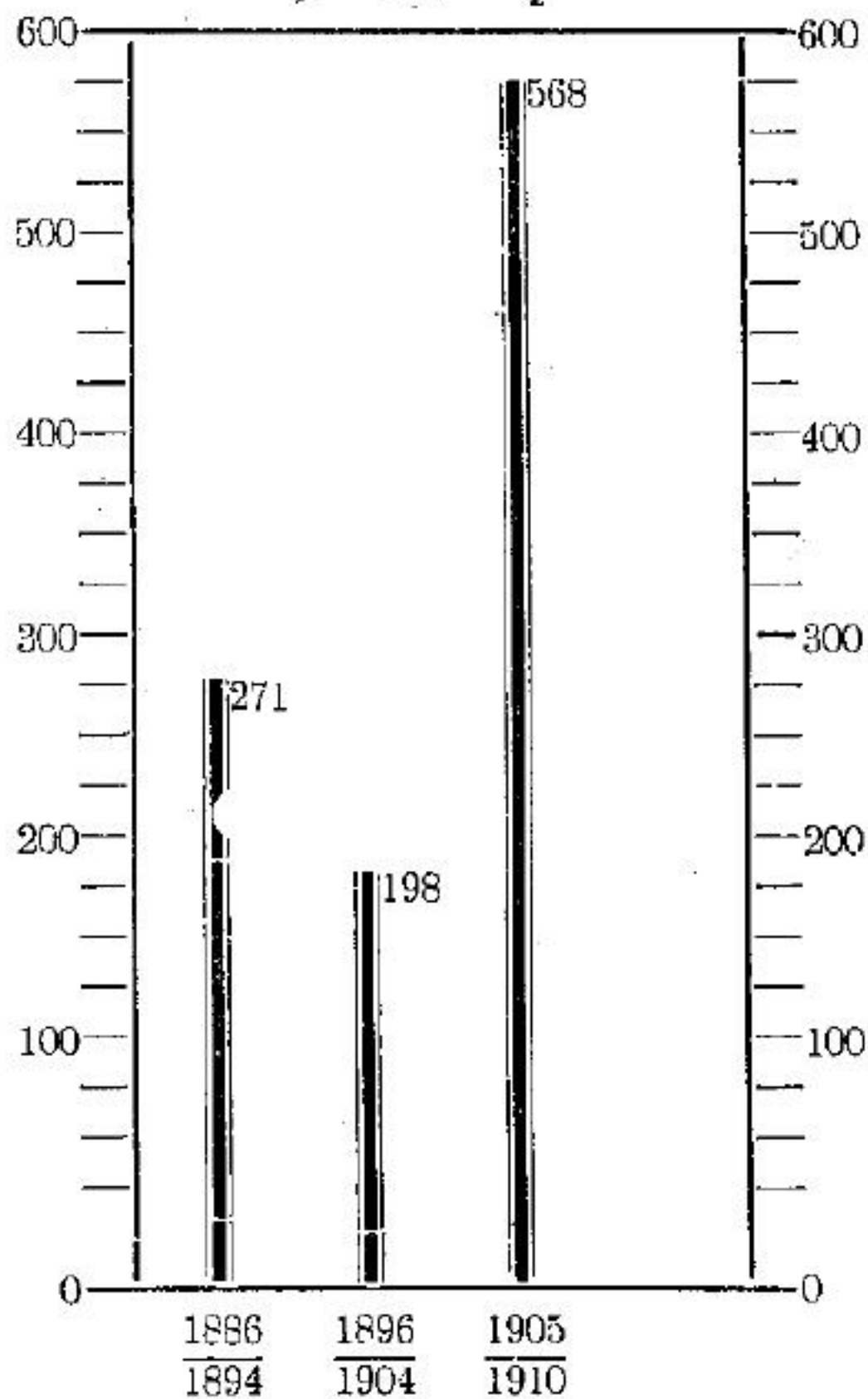


Измѣненіе среднего годового вывоза балыка, вязиги, клея, жира за время 1886—1894, 1896—1904, 1905—1910 г.г.

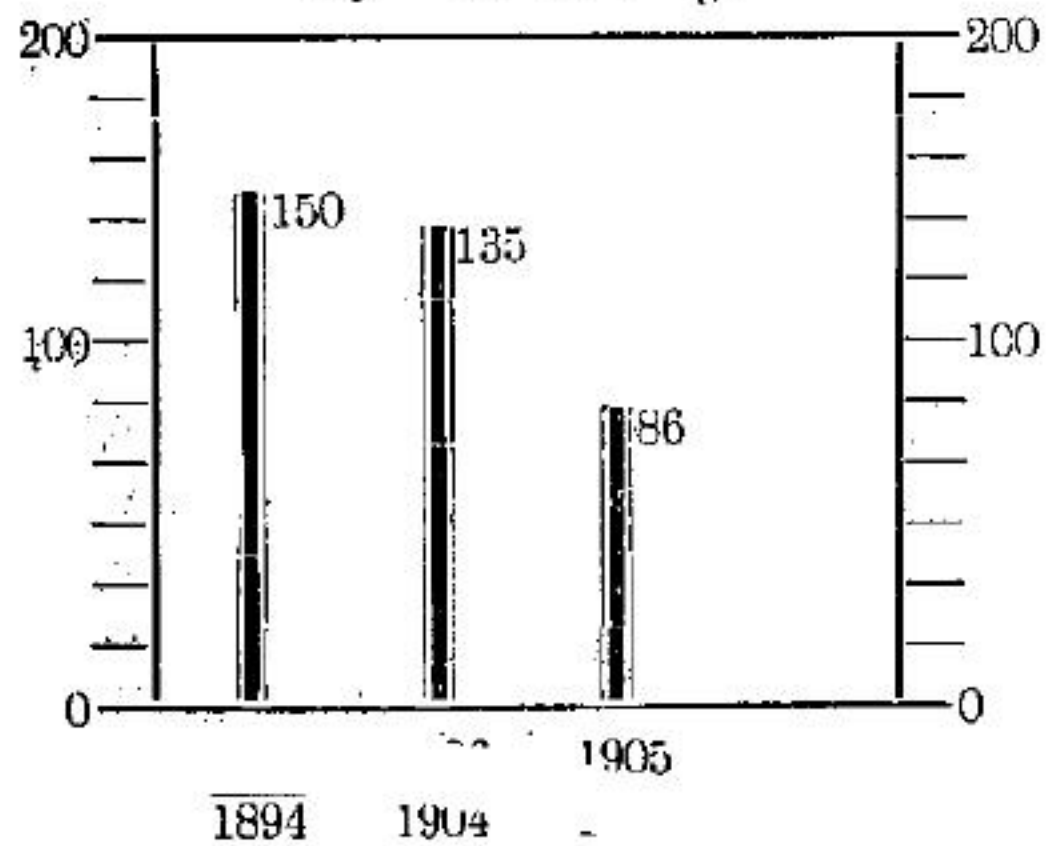
1) Балыкъ.



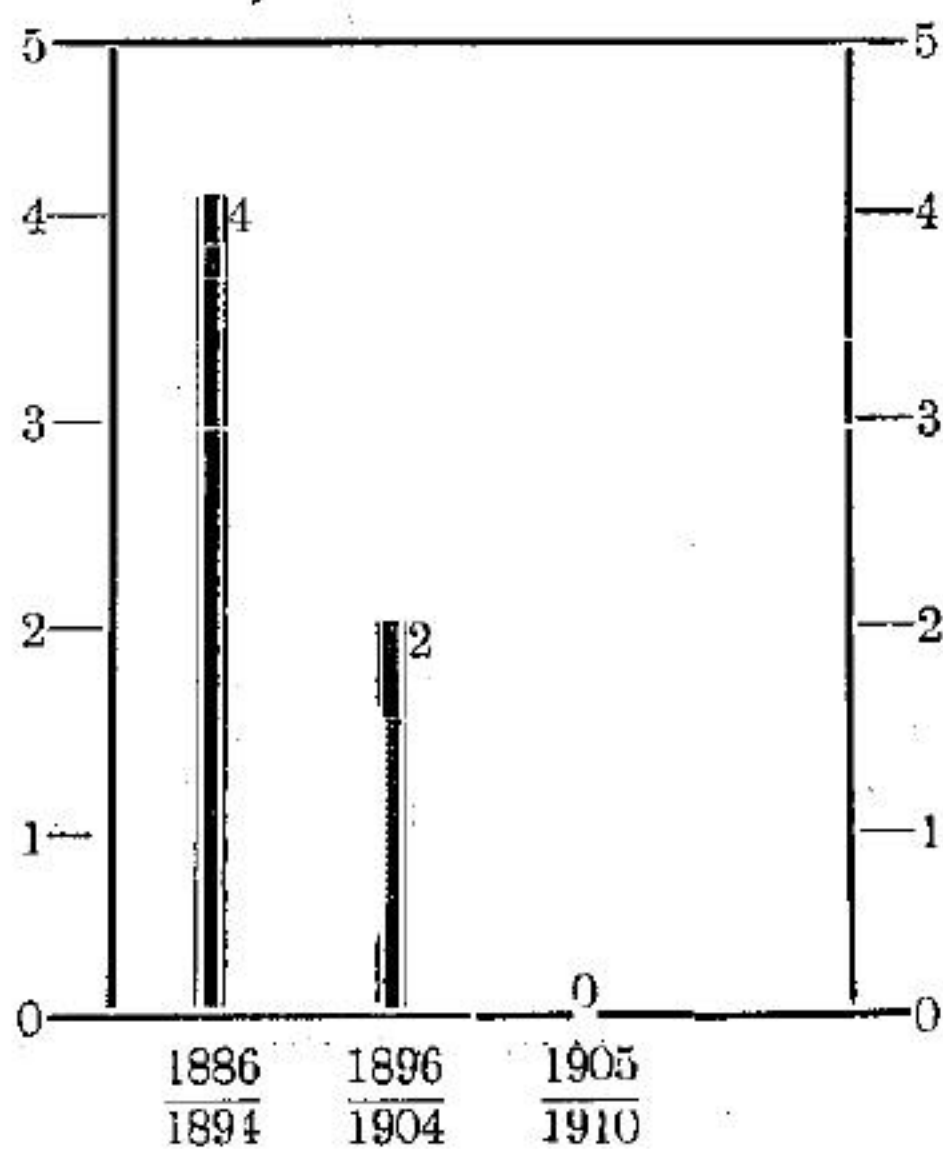
2) Жиръ.



3) Клей.



4) Вязига.



Разсматривая таблицы вывоза красной и черной рыбы и ихъ продуктовъ, въ виду сильнаго колебанія годовыхъ итоговъ и трудности такимъ путемъ вывода какой либо закономерности, время съ 1886—1910 разбито на періоды, которые и сравнивались между собой и съ временемъ имъ предшествовавшимъ. Въ виду того, что значеніе вида аханнаго рыболовства среди другихъ рыболовствъ представляетъ особый интересъ, періоды времени взяты такъ, чтобы по возможности было выдѣлено время когда аханное глубевое рыболовство было разрѣшено отъ времени когда оно было запрещено. При такихъ условіяхъ представилось цѣлесообразнымъ разбить матеріаль о вывозѣ рыбы за время съ 1886—1910 г. на три періода: 1886—1894, 1896—1904, 1905—1910 г.г.

Сравнивая средній годовой вывозъ красной рыбы за время 1877—1885 г.г. (по даннымъ труда Н. А. Бородина) и 1886—1894 г.г. получается слѣдующее: вывозъ за первый періодъ=109890 п. (56156 св.+53744 сол.), за второй=141314 п. (89878 св.+51435 сол.), т. е. средній годовой вывозъ свѣжей красной рыбы за девятилѣтіе увеличился на 60⁰/₀, а соленой уменьшился на 5⁰/₀. Сравнивая далѣе итоги вывоза красной рыбы по двумъ девятилѣтіямъ съ 1886—1894 г. и съ 1896—1904 г., т. е. за время когда глубевое аханное рыболовство производилось и съ другой стороны за время запрещенія этого вида рыболовства *) получается, что вывозъ красной рыбы во второе девятилѣтіе упалъ и главнымъ образомъ вывозъ свѣжей красной рыбы. Тогда какъ въ первое разсматриваемое девятилѣтіе весь вывозъ красной рыбы достигалъ 1271824 п. (808904 св.+462920 сол.), во второе девятилѣтіе онъ упалъ до 753669 п. (343105 св.+410564 сол.). Беря средній годовой вывозъ за каждое изъ этихъ девятилѣтій, получимъ 141314 п. (89878 св.+51435 сол.) и 83741 п. (38122 св.+45618 сол.), т. е. что средній годовой вывозъ уменьшился во второе девятилѣтіе на 41⁰/₀, при чемъ вывозъ свѣжей уменьшился на 58⁰/₀, а соленой на 12⁰/₀. Если, наконецъ, взять средній годовой вывозъ красной рыбы за періодъ времени 1905—1910 г. (время разрѣшенія глубового аханнаго рыболовства) и сравнить съ среднимъ годовымъ вывозомъ времени 1896—1904 г. (времени запрещенія глубового аханнаго рыболовства), то получится, что уловъ свѣжей рыбы поднялся съ 38122 п. до 99215 п., т. е. увеличился на 160⁰/₀, а вывозъ соленой, т. е. уловъ весеннихъ и осеннихъ рыболовствъ упалъ съ 45618 п. на 26681 п., т. е. уменьшился на 42⁰/₀, общій же средній годовой уловъ увеличился на 50⁰/₀.

Такимъ образомъ, паденіе средняго годового вывоза соленой рыбы за время 1877—1885, 1886—1894, 1896—1904, 1905—1910 г.г. послѣдовательно выражается въ 5⁰/₀, 12⁰/₀, 42⁰/₀. Въ вывозѣ свѣжей рыбы за то же время и въ той же послѣдовательности идетъ слѣдующее измѣненіе: увеличеніе на 60⁰/₀, уменьшеніе на 58⁰/₀ (годы запрещенія глубового аханнаго рыболовства), увеличеніе на 160⁰/₀ (годы разрѣшенія аханнаго рыболовства).

*) 1901—1902 г.г. включены сюда, хотя въ эти годы и разрѣшено было производство глубового аханнаго рыболовства, потому, что благодаря исключительно теплой погодѣ и неожиданности разрѣшенія, фактически оно мало производилось.

Изъ всего этого видно подтвержденіе значенія глубокого аханнаго рыболовства въ общей цифрѣ залова, а также и то, что производство глубокого аханнаго рыболовства дѣйствуетъ отрицательно на заловы весеннихъ и осеннихъ рыболовствъ, хроническое пониженіе улова которыхъ, все время прогрессируя, достигаетъ въ годы аханнаго рыболовства наибольшаго напряженія.

Это явленіе увеличенія залововъ зимнихъ рыболовствъ и уменьшенія осеннихъ и весеннихъ наблюдалось и констатировано какъ г. Данилевскимъ, такъ и Бородинымъ за время 1842—1886 г. и служитъ лишь новымъ подтвержденіемъ справедливости ранѣе сдѣланныхъ выводовъ и законмѣрности явленія.

Съ открытіемъ весны рыба, просыпаясь отъ зимней спячки, начинаетъ заходить въ рѣки. Если допустить, что группировка данныхъ вывоза сдѣланная не по гражданскому году, а по рыболовному, считая послѣдній со времени захода рыбы въ Уралъ, т. е. приблизительно съ 1 апрѣля, дастъ болѣе точную картину рыболовствъ, на которыхъ поймана рыба, то и при этомъ подсчетѣ получается аналогичный выводъ.

Годы (съ 1 апрѣля по 1 апрѣля).			Всего.	Годы (съ 1 апрѣля по 1 апрѣля).			Всего.
Свѣжей	Соленой.	Свѣжей		Соленой.			
1886	80937	67402	148339	1896	49377	37838	87215
1887	50299	54676	104975	1897	27272	44333	71605
1888	13312	50661	63973	1898	35162	50804	85966
1889	193616	86330	279946	1899	45037	54514	99571
1890	119161	47768	166929	1900	26428	45517	71945
1891	40838	48495	89233	1901	22658	42509	65167
1892	146320	35931	182251	1902	47467	46379	93846
1893	103159	35262	138421	1903	81008	42240	123248
1894	117634	35921	153555	1904	52215	46652	98867
по 1 апр. 1895				по 1 апр. 1905			
Итого	865376	462446	1327622	Итого	386644	410786	797430
Средн. за годъ	96153	51383	147513	Средн. за годъ	42960	45643	88603

Сравнивая эти два девятилѣтія, получится, что средній годовой вывозъ свѣжей-красной рыбы уменьшился на 56% (при гражд. годѣ 58%), соленой красной рыбы уменьшился на 12% (тоже и по гражд. году).

Продолжая такую же группировку для периода 1905—1910 г., получимъ:

Годы (съ 1 апр. по 1 апрѣля).	Свѣжей.	Соленой.	Всего.
1905	89927	54718	144645
1906	97918	21588	119506
1907	150483	22497	172980
1908	173656	16250	189906
1909	29991	22066	52057
1910 г. не берется, ибо въ него должны войти свѣдѣнія по 1 апр. 1911 г., каковыхъ еще нѣтъ.			
Итого	541975	137119	679094
Сред. за годъ	108395	27423	135818

Сравнивая средніе годовые этого периода съ среднимъ годовымъ времени 1896—1904 г. получается, что вывозъ свѣжей рыбы увеличился на 152% (гражд. годъ 160%), соленой уменьшился на 40% (гражд. годъ 42%), при чемъ эту небольшую разницу можно объяснить тѣмъ еще, что за 1910 г. данныхъ нельзя было взять, такъ какъ въ него при такомъ порядкѣ подсчета долженъ войти выводъ съ 1 января по 1 апрѣля 1911 г., свѣдѣнія за который еще неизвѣстны.

Такимъ образомъ и при этой группировкѣ выводы остаются тѣ-же.

Обращаемся далѣе къ разсмотрѣнію матеріаловъ о вывозѣ икры красной рыбы. Сравнивая средній годовой вывозъ икры за время 1886—1894 г. и 1896—1904 г. получается, что добыча икры пала за это время съ 12350 п. на 8809 п., т. е. на 29%.

Сравнивая средній годовой вывозъ предшествующаго периода 1877—1885 г. съ среднимъ годовымъ за время 1886—1894 г. (9301 п.—12350 п.) можно видѣть, что за предшествовавшее время вывозъ икры увеличился на 32%.

Если къ этому сравнить еще средній годовой вывозъ икры за время 1896—1904 г. съ среднимъ годовымъ вывозомъ ея за время 1905—1910 г., то получится (8809 п.—3399 п.) т. е., что вывозъ икры палъ на 62%.

Изъ сопоставленія этихъ данныхъ видно, что за исключеніемъ промежутка времени 1886—1894 г. вывозъ икры падаетъ несмотря даже на заловъ аханнаго рыболовства, т. е., что икрной рыбы вообще становится меньше. Это уменьшеніе вывоза икры отмѣчено еще г. Бородинымъ, по подсчету котораго вывозъ икры за 10 лѣтіе 1877—1886 г. уменьшился на 15—20%, а по сравненію съ вывозомъ въ 40—50 годахъ на 40%, т. е. въ значительно большей степени чѣмъ уменьшился вывозъ рыбы за то же время.

Относительно вывоза черной рыбы извѣстно, что въ періодъ времени до 1886 года, начиная съ 40-хъ годовъ, онъ колоссально увеличивался. По под-

счету Н. А. Бородина въ періодъ 1877—1886 г., по сравненію съ 40-ми годами, вывозъ черной рыбы увеличился на 44⁰/₀, при чемъ заловы весеннихъ и осеннихъ рыболовствъ увеличились на 50⁰/₀, а зимнихъ на 30⁰/₀. Если сравнить средній годовой вывозъ черной рыбы каждаго послѣдующаго 9-лѣтія съ предъидущими ему, за время 1877—1885, 1886—1894, 1896—1904, и за 6 лѣтъ 1905—1910, то получится, что средній годовой вывозъ свѣжей черной рыбы былъ 346710 п.—390053 п.—534265 п.—428898 п., т. е. увеличивался на 12⁰/₀, на 36⁰/₀ и послѣдняго 6 лѣтія сравнительно съ предъидущимъ девятилѣтіемъ средній годовой вывозъ палъ на 20⁰/₀, оставаясь все же выше предшествовавшаго періода времени когда аханное рыболовство также производилось. Беря средній годовой вывозъ соленой черной рыбы за тоже время и въ той же послѣдовательности—798230—1351669—1571676—942687 т. е. вывозъ соленой черной рыбы увеличивался на 69⁰/₀, на 16 и въ послѣдніе 6 лѣтъ упалъ въ сравненіи съ предъидущимъ девятилѣтіемъ на 40⁰/₀. Изъ этихъ данныхъ получается выводъ, что вывозъ черной свѣжей рыбы прогрессивно увеличивался, достигнувъ своего максимумъ а въ годы запрещенія аханнаго глубоководнаго рыболовства красной рыбы, при чемъ максимумъ девятилѣтія стоялъ выше отмѣченныхъ, какъ рѣдкіе годы, Н. А. Бородинымъ 1884—1885 г. г. Вывозъ соленой рыбы, достигнувъ максимумъ а также въ годы запрета аханнаго глубоководнаго рыболовства красной рыбы, затѣмъ за послѣдніе 6 лѣтъ съ 1905 г. палъ ниже вывоза за время 1886—1894, когда аханное рыболовство также производилось.

Такимъ образомъ наибольшій уловъ черной рыбы былъ въ годы запрещенія ахановъ и за послѣдній періодъ ихъ наблюдалось наибольшее уменьшеніе вывоза соленой черной рыбы, т. е. съ осенняго и весенняго рыболовствъ.

Принимая во вниманіе дальнѣйшую таблицу, гдѣ черная рыба, какъ свѣжая, такъ и соленая разбита по сортамъ, видно, что все замѣченное увеличеніе улова черной рыбы идетъ исключительно за счетъ воблы и другой мелкой рыбы, тогда какъ другіе болѣе цѣнные сорта черной рыбы правильно падаютъ и съ поразительной быстротой. Единственно еще большій вывозъ свѣжаго сазана и судака совпадаетъ съ годами запрещенія глубоководнаго аханнаго рыболовства.

Относительно вывоза икры черной рыбы наблюдается слѣдующее:

Средній годовой вывозъ икры черной рыбы за время 1877—85=2360 п., за время 1886—1894=18047, за время 1896—1904=48651 и за время 1905—1910=24969; такимъ образомъ вывозъ икры все время увеличивался, за исключеніемъ послѣднихъ 6 лѣтъ, въ которыя по сравненіи съ предъидущимъ временемъ, временемъ запрещенія аханнаго рыболовства, вывозъ уменьшился, оставаясь все же выше того предшествовавшаго періода когда аханное рыболовство производилось. Такимъ образомъ вывозъ икры черной рыбы несомнѣнно растетъ, но находится въ какой то связи съ запрещеніями аханнаго рыболовства, когда онъ увеличивается до максимума, какъ и вывозъ самой рыбы.

Суммируя приведенное, получаемъ измѣненіе средняго годового вывоза въ % за время съ 1877—1885 по 1905—1910 г.

	Красной рыбы.		Икры красной рыбы.	Черной рыбы.		Икры черной рыбы.
	Свѣжей.	Соленой.		Свѣжей.	Соленой.	
1877—1885	+60	—5	+32	+12	+69	+664*)
1886—1894	—58	—12	—29	+36	+16	+269
1896—1904	+160	—42	—62	—20	—40	—49
1905—1910	+162	—59	—59	+28	+45	+887


Вѣдомость о вывозѣ свѣжей красной рыбы и отдѣльно бѣлорыбицы за время 1887—1910 г.г.

Г О Д А.	Красной рыбы.	Бѣлорыбицы.	Всего.
1886	показ.	вмѣстѣ.	58043
1887	71555	7587	79142
1888	52792	4062	56854
1889	14927	402	15329
1890	184679	2562	187241
1891	114103	1620	115723
1892	45630	2048	47678
1893	137386	2517	139903
1894	107649	1342	108991
1895	117182	2177	119359
1896	25444	1432	26876
1897	37222	2563	39785
1898	14499	7001	21500
1899	32284	8180	40464
1900	34674	4625	39299
1901	20812	5083	25895
1902	24372	4430	28802
1903	36383	7196	43579
1904	74253	2652	76905
1905	60589	2138	62727
1906	79649	2010	81659
1907	99036	4645	103681
1908	139556	6159	145715
1909	167542	3791	171333
1910	17609	12566	30175
Итого за 25 лѣтъ .	1709827	98788	1866658
	+ 1886 г.		

*) Вывозъ икры черной рыбы до 1886 г. практиковался въ незначительномъ количествѣ.

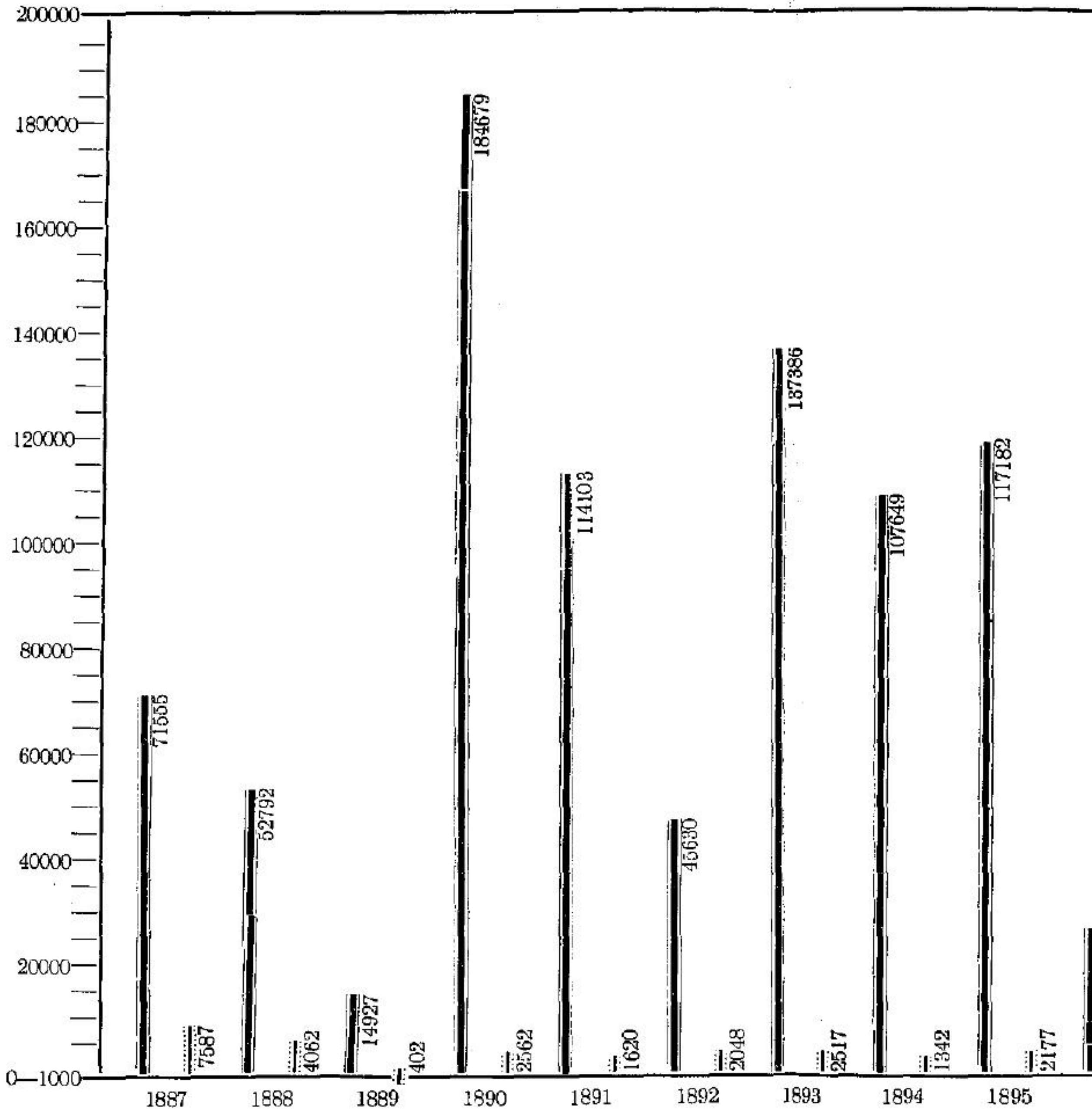
Приблизительное соотношение вывоза бѣлорыбицы къ красной рыбѣ, съ которой она во всѣхъ вѣдомостяхъ показана вмѣстѣ, можно составить лишь по свѣдѣнiямъ о свѣжей рыбѣ, гдѣ можно было найти отдѣльныя указанiя о вывозѣ бѣлорыбицы и красной рыбы. Подѣленiе это приведено въ предыдущей вѣдомости.

Если возьмемъ весь вывозъ свѣжей красной рыбы и отдѣльно бѣлорыбицы за время 1887—1910 г.г., то графически это выразится:



т. е. свѣжая бѣлорыбица составляетъ только 5% вывоза свѣжей красной рыбы за это время.

Вывозъ свѣжей красной



Въ годы бѣдныя вывозомъ свѣжей красной рыбы, какъ напр. 1898, 1910, и др., вывоза (красной рыбы и бѣлорыбца).

▬ Красная рыба.

⋯ Бѣлорыбца.

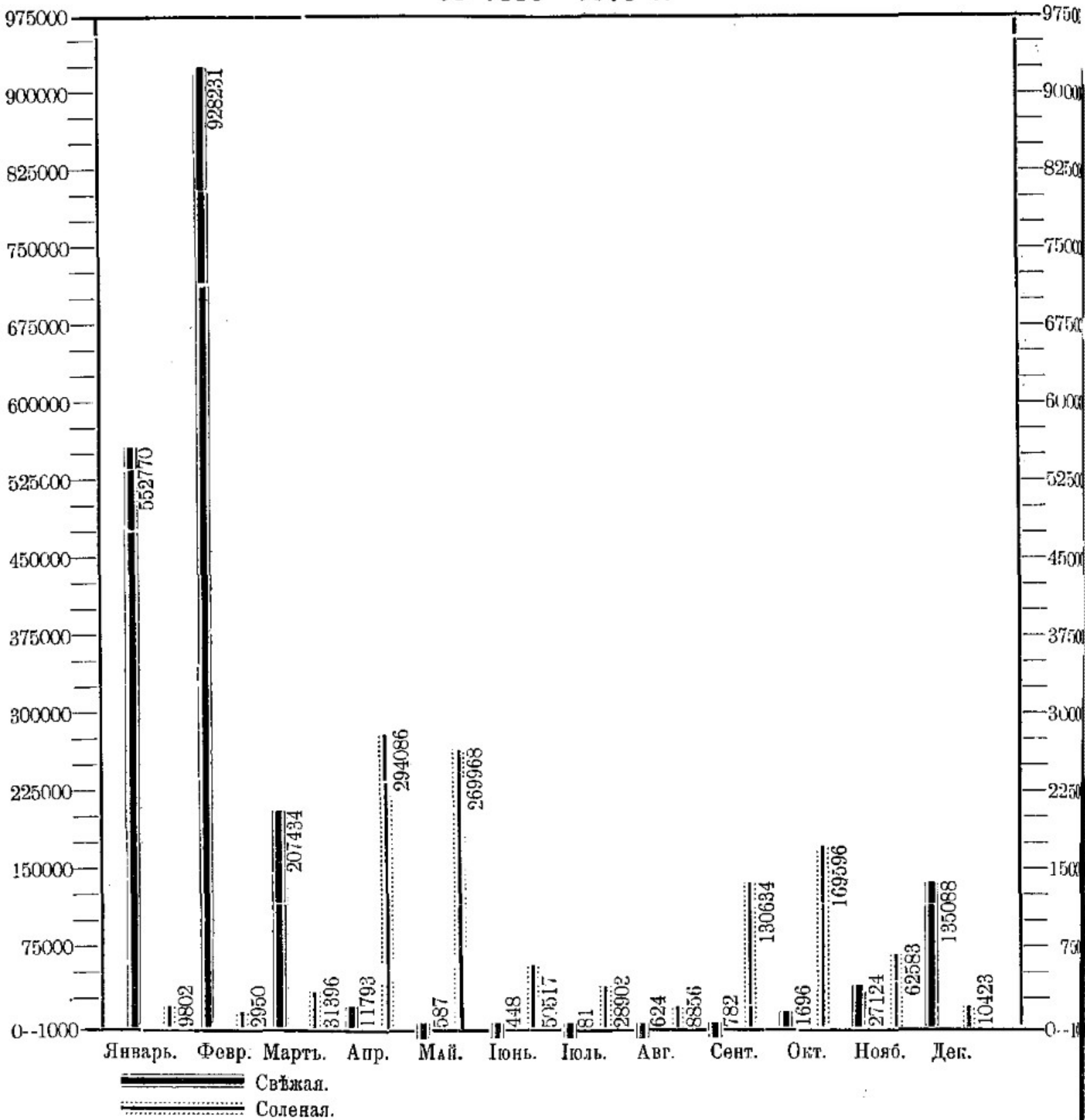
И Т О Г И

вывоза красной рыбы и бѣлорыбицы (соленой и свѣжей) въ пудахъ, по мѣсяцамъ съ 1886—1910 г.г.

Г О Д А .	Январь.			Февраль.			Мартъ.			Апрѣль.			Май.		
	Свѣжая.	Соленая.	Всего.	Свѣжая.	Соленая.	Всего.	Свѣжая.	Соленая.	Всего.	Свѣжая.	Соленая.	Всего.	Свѣжая.	Соленая.	Всего.
1886	580	1934	2514	46268	194	46462	5917	373	6290	33	12356	12389	—	15963	15
1887	15440	531	15971	37581	107	37688	22638	906	23544	8	11108	11116	7	16389	16
1888	11842	334	12176	21471	217	21688	13503	1380	14883	51	20144	20195	42	5920	5
1889	1728	—	1728	1403	—	1403	143	—	143	—	23273	23273	—	23564	23
1890	88651	583	89234	85902	130	86032	7008	14111	21119	—	19480	19480	—	7810	7
1891	35703	202	35905	74504	320	74824	3274	216	3490	—	19515	19515	—	10341	10
1892	4946	398	5344	27499	168	27667	6151	239	6390	—	11070	11070	—	10839	10
1893	43700	318	49018	80860	83	80943	7678	27	7705	14	9540	9554	5	11342	11
1894	20927	652	21579	77799	148	77947	1768	33	1801	1	7109	7110	2	10914	10
1895	45334	209	45543	55544	104	55648	8259	1614	9873	29	9141	9170	38	8449	8
1896	4161	125	4286	1800	8	1808	791	13	804	82	6758	6840	25	12429	12
1897	9075	288	9363	14582	170	14752	5596	36	5632	36	15078	15114	34	14219	14
1898	8358	227	8585	6017	133	6150	2365	122	2487	—	7970	7970	16	18938	18
1899	16724	193	16917	7920	153	8073	5758	537	6295	22	22751	22773	16	7701	7
1900	13809	480	14289	17433	59	17492	3753	14	3767	15	5381	5396	41	14840	14
1901	13014	144	13158	8139	10	8149	971	1444	2415	13	12458	12471	4	11308	11
1902	5094	370	5464	10997	177	11174	2796	3308	6104	3	13675	13678	—	8403	8
1903	15021	210	15231	14059	75	14134	8472	4109	12581	112	17387	17499	126	12409	12
1904	31809	150	31959	35056	33	35089	8116	20	8136	—	11663	11663	—	13524	13
1905	5137	117	5254	18675	196	18871	26479	55	26534	5969	11834	17803	—	3499	3
1906	13970	1542	15512	52138	195	52333	11383	2277	13660	—	1808	1808	—	6912	6
1907	5611	104	5715	69335	70	69405	18804	10	18814	5342	5027	10369	—	7918	7
1908	58726	477	59203	66414	29	66443	15412	62	15474	11	444	455	221	7181	7
1909	73023	98	73121	85049	3	85052	10421	13	10434	52	8560	8612	—	5369	5
1910	5387	116	5503	11786	168	11954	9978	477	10455	—	10556	10556	—	3787	3
И т о г о .	552770	9802	562572	928231	2950	931181	207434	31396	238830	11793	294086	305879	587	269968	2705

Июнь.		Июль.		Августъ.			Сентябрь.			Октябрь.			Ноябрь.			Декабрь.			
Соленая.	Всего.	Свѣжая.	Соленая.	Всего.	Свѣжая.	Соленая.	Всего.	Свѣжая.	Соленая.	Всего.	Свѣжая.	Соленая.	Всего.	Свѣжая.	Соленая.	Всего.	Свѣжая.	Соленая.	Всего.
3847	3865	1	19420	19421	147	609	756	22	2622	2644	155	6736	6891	1360	2879	4239	3542	1426	4968
3029	3077	—	324	324	—	193	193	—	6174	6174	12	11204	11216	1092	3056	4148	2316	1268	3584
3540	3570	—	540	540	—	332	332	6	7901	7907	13	8987	9000	588	2590	3178	9308	707	10015
587	587	—	2849	2849	—	317	317	—	4613	4613	54	11992	12046	1338	3635	4973	10663	676	11339
2758	2758	—	273	273	—	453	453	—	3932	3932	26	8468	9494	675	2618	3293	4979	238	5217
3233	3233	—	213	213	—	166	166	—	2288	2288	132	9229	9361	297	2341	2638	1813	264	2677
3020	3020	—	216	216	—	112	112	—	3695	3695	—	4259	4259	1086	2191	3277	7996	101	8097
1722	1725	—	65	65	2	23	25	—	4266	4266	—	3930	3930	506	3144	3650	2135	397	2532
2595	2628	27	152	179	—	163	163	—	4675	4675	—	6673	6673	896	1655	2551	7538	58	7596
2155	2248	32	338	370	—	316	316	—	4770	4770	—	6947	6947	1066	1705	2771	8964	393	9337
89	121	16	2194	2210	4	134	138	—	5517	5517	—	6837	6837	4430	2963	7393	15535	423	15958
2566	2589	2	82	84	470	944	1414	—	4586	4586	71	4216	4287	1314	1674	2988	8582	486	9068
1511	1563	—	119	119	1	1388	1389	—	12748	12748	354	5294	5648	1373	1733	3106	2964	220	3184
2403	2469	—	119	119	—	171	171	27	10370	10397	57	4730	4787	429	5251	5680	9447	463	9910
1534	1546	—	32	32	—	841	841	13	8389	8402	—	9827	9827	957	2798	3755	3266	277	3543
880	880	3	26	29	—	851	851	25	5994	6019	124	6030	6154	751	613	1364	2351	494	3345
1079	1079	—	1746	1746	—	440	440	113	4624	4737	81	7653	7734	1597	4051	5648	8121	314	8435
2820	2860	—	39	39	—	38	38	—	527	527	—	5593	5598	3139	3175	6314	2600	44	2644
1020	1020	—	40	40	—	1051	1051	163	9055	9218	212	7306	7518	574	2303	3077	975	122	1097
2389	2389	—	40	40	—	62	62	350	6542	6892	260	16455	16715	2267	8268	10535	3590	1615	5205
1525	1525	—	14	14	—	34	34	—	4963	4963	—	5250	5250	344	762	1106	3824	136	3960
3400	3400	—	23	23	—	198	198	63	1701	1764	145	1538	1683	568	2086	2654	3813	38	3851
1748	1748	—	12	12	—	10	10	—	3212	3212	—	3348	3348	319	159	478	4612	22	4634
288	288	—	19	19	—	10	10	—	4088	4088	—	2281	2281	128	584	712	2660	106	2766
777	777	—	8	8	—	—	—	—	3382	3382	—	3808	3808	30	149	179	2994	135	3129
50517	50965	81	28903	28984	624	8856	9480	782	130634	131416	1696	169596	171292	27124	62583	89707	135088	10423	145511

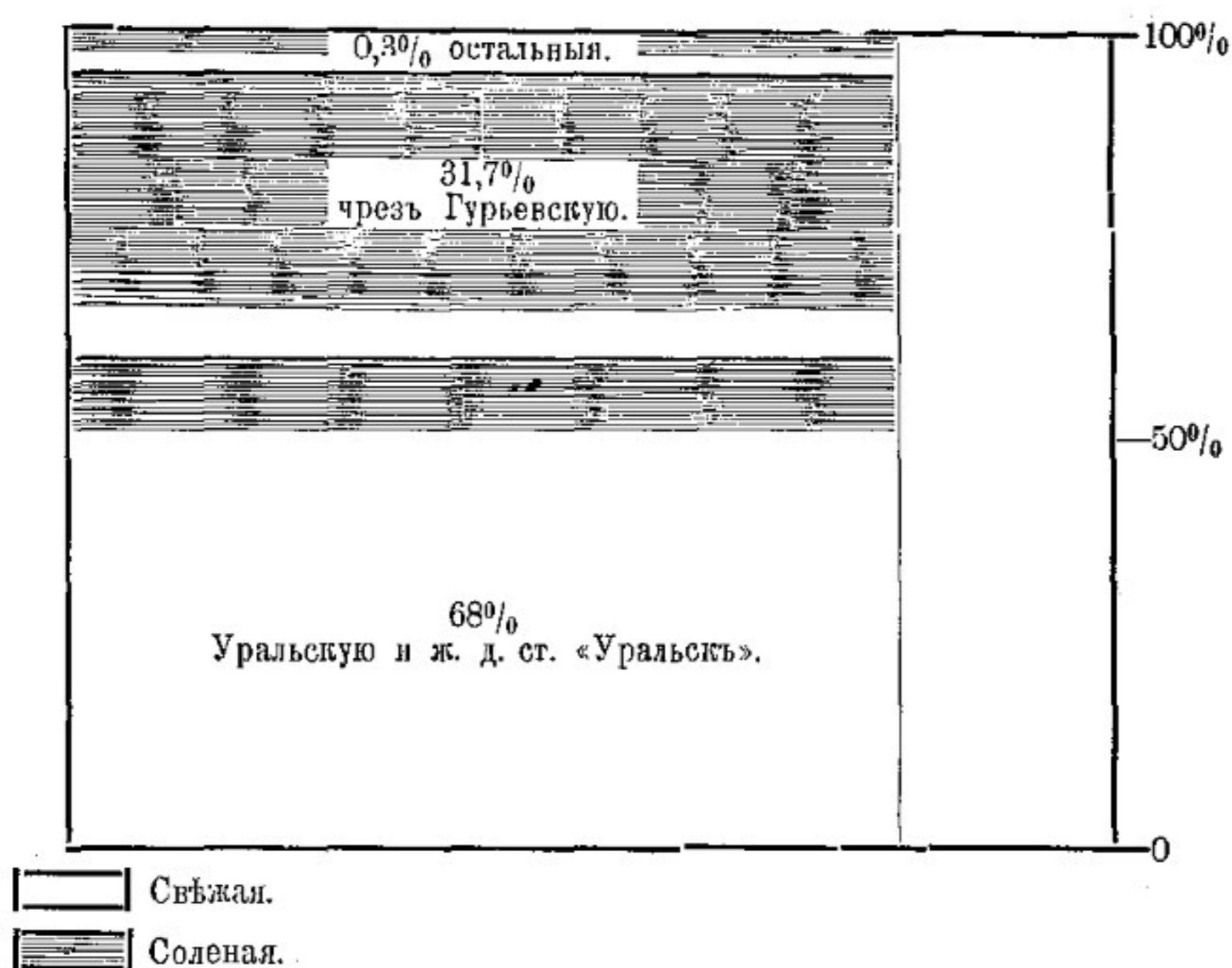
Вывозъ, по мѣсяцамъ, красной рыбы и бѣлорыбицы свѣжей и соленой отдѣльно, съ 1886—1910 г.



Разсматривая эту диаграмму замѣчается, что соленой красной рыбы больше вывозится главнымъ образомъ въ апрѣлѣ и маѣ мѣсяцахъ, что совпадаетъ съ временемъ весеннихъ рыболовствъ: севрюжьяго и весенняго курхая. Отождествить тѣмъ не менѣе этотъ вывозъ съ уловомъ этихъ рыболовствъ вполне едва-ли возможно. Несомнѣнно и отъ него попадаетъ и часть улова осенняго и зимняго. Дальнѣйшій максимумъ вывоза соленой красной рыбы падаетъ на сентябрь и октябрь мѣсяцы т. е. на осеннія рыболовства: осеннюю плавню и курхай.

Наибольшій вывозъ свѣжей красной рыбы падаетъ на январь, февраль и отчасти мартъ и декабрь мѣсяцы. Эта рыба съ багренаго, аханнаго и зимняго неводнаго рыболовства

Вывозъ всей красной (свѣжей и соленой) рыбы по конторамъ за время 1886—1910 г., кромѣ 1890 г., за который свѣдѣній нѣтъ.



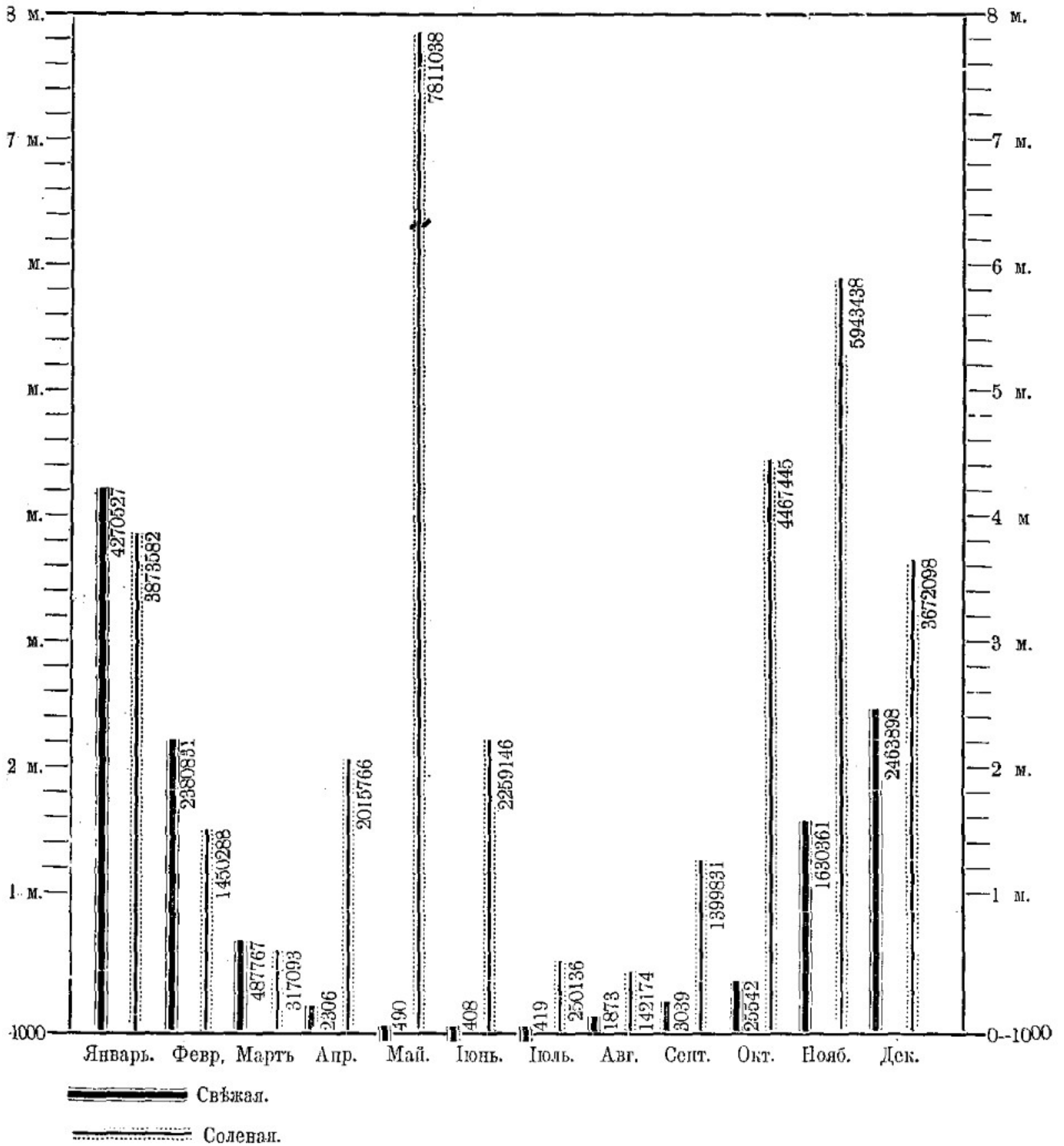
Соединяя вывозъ черезъ конторы Уральскую и ж. д. ст. «Уральскъ», видно, что главный вывозъ идетъ черезъ эти конторы, именно 68% всего вывоза, при этомъ изъ вывозимой черезъ эти конторы рыбы главнымъ образомъ вывозится свѣжая красная рыба (88% св. и 12 сол.). Далѣе по количеству вывоза слѣдуетъ Гурьевская контора, черезъ которую идетъ 31,7% общаго вывоза. Черезъ Гурьевскую направляется преимущественно соленая рыба (91% сол. и 9% свѣжей изъ общаго вывоза черезъ эту контору). Черезъ остальные конторы и заставы вывозится всего 0,3% общаго вывоза и при этомъ главнымъ образомъ соленая рыба (77% сол. и 23% св. изъ общаго вывоза черезъ эту группу конторъ). Изъ послѣдней группы выдѣляется лишь Кулагинская, черезъ которую преимущественно и вывозится свѣжая рыба, и Сламихинская съ Калмыковской черезъ которыя вывозится соленая рыба.

Итоги вывоза черной рыбы (соленой и свежей) въ пудахъ, по мѣсяцамъ съ 1886—1910 г.г.

Г О Д А .	Январь.			Февраль.			Мартъ.			Апрѣль.			Май.			Іюнь.			Іюль.			Августъ.			Сентябрь.			Октябрь.			Ноябрь.			Декабрь.			В С Е Г О .		
	Свѣж.	Солен.	Всего.	Свѣж.	Солен.	Всего.	Свѣж.	Солен.	Всего.	Свѣж.	Солен.	Всего.	Свѣж.	Солен.	Всего.	Свѣж.	Солен.	Всего.	Свѣж.	Солен.	Всего.	Свѣж.	Солен.	Всего.	Свѣж.	Солен.	Всего.	Свѣж.	Солен.	Всего.	Свѣж.	Солен.	Всего.	Свѣж.	Солен.	Всего.			
1886	—	121685	121685	134813	69706	204519	40831	3444	44275	300	22923	22223	—	269509	269509	—	139543	139543	—	13012	13012	—	6820	6820	—	16812	16812	606	54104	54710	10692	65246	75938	16232	116321	132552	203474	899125	1102539
1887	116163	142306	258471	78370	41016	119386	39135	13386	52521	10	34708	34718	7	128574	128581	34	41984	42018	—	1514	1514	2	1036	1038	24	11390	11414	171	144846	145017	16603	130490	147093	47112	188632	235744	297633	879882	1177313
1888	116789	115094	231883	225888	148160	374048	16032	9363	25415	24	15410	15434	4	196791	196795	6	74805	74811	6	2165	2171	—	2038	2038	1	28432	28433	1463	171262	172725	61156	217976	279132	109017	194482	303493	530406	1175978	1706388
1889	2625	20	2645	551	—	551	49	27	76	—	17559	17559	—	138966	138966	—	115850	115850	—	2561	2561	—	2409	2409	—	18242	18242	2623	218564	221193	72108	209827	281935	119317	188130	307447	197279	912155	110943
1890	278857	158613	437470	62270	14769	77039	11503	7159	18662	5	43914	43919	—	263437	263437	—	122862	122862	—	5447	5447	—	9319	9319	—	20769	20769	14	226175	226189	46838	250355	297193	121125	193087	314212	520612	1315906	1836518
1891	236092	172182	408274	81235	142210	223445	2357	2040	4397	—	138411	138411	—	404288	404288	—	281036	281036	—	9238	9238	—	9234	9234	—	17053	17053	1928	204018	205946	82183	159730	241913	77442	83954	166396	481237	1628394	210963
1892	227289	115367	342656	78139	55875	134014	7225	4479	11704	14	62808	62822	—	361386	361386	—	280833	280833	37	1932	1969	—	1228	1228	29	71630	71659	318	218809	219127	67372	187494	254866	97796	228268	326064	478219	1590109	206832
1893	177466	172620	350086	55428	16173	71601	10760	8620	19380	58	118643	118701	59	642334	642393	41	193694	193735	42	4447	4489	39	13269	13308	76	31874	31950	98	153024	153122	6824	215679	222503	92931	128686	221617	343822	1699063	2042885
1894	164674	185853	350527	111599	148792	260391	10405	31470	41875	110	183174	183284	79	608366	608445	32	196133	196165	8	6305	6313	1	13343	13344	10	42387	42397	1922	184217	186139	64886	239780	304666	104068	224597	328665	457794	2064417	2522211
1895	106124	201360	307484	73118	16497	89615	24580	17201	41781	29	118126	118155	27	392166	392193	55	82523	82578	31	2615	2646	1580	6332	7912	2837	45123	47960	162	250421	250583	49566	254406	303972	117096	249026	366122	375205	1635796	2011001
1896	223193	220163	443356	125836	35096	160932	36901	19996	56897	900	106779	107679	38	572669	572707	42	3361	3403	20	140971	140991	57	6505	6562	14	58878	58892	8	204587	204595	99268	258383	357051	132800	200046	332846	619077	1827434	2446511
1897	147223	217609	364832	67845	48030	115875	10658	2667	13325	269	140738	141007	61	234664	234725	128	57112	57240	21	4109	4130	56	6465	6521	—	69167	69167	3043	219621	222664	107598	322573	430171	167751	68683	236434	504653	1391438	1896091
1898	204459	254665	459124	93210	50747	143957	26748	10346	37094	9	78977	78986	203	505858	506061	44	155142	155186	9	3718	3727	31	2977	3008	4	97678	97682	1222	167585	168807	60263	287441	347704	69186	211397	290583	455338	1826531	2231919
1899	158786	219907	378693	143911	164189	308100	43029	19947	62976	83	93215	93298	—	343780	343780	—	120645	120645	—	13287	13287	—	2883	2883	11	109796	109807	—	248590	248590	38662	287802	326554	158395	181126	339521	542877	1805257	2348134
1900	179482	143537	323019	95479	54878	150357	29858	3931	33789	35	124638	124673	—	537287	537287	20	105542	105562	—	7115	7115	—	8103	8103	—	50314	50314	122	195114	195236	53116	230109	285225	144600	155764	300364	504712	1616332	2121044
1901	258954	198980	457934	87057	43776	130833	29513	59099	88612	—	199438	199438	6	452161	452167	6	23133	23189	16	1210	1226	—	9955	9955	8	84984	84992	1396	289703	291099	82413	322856	405269	101472	166731	268206	560841	1852079	2412920
1902	193383	173437	366820	177394	61128	238522	24016	69626	93642	148	90256	90404	—	384504	384504	—	31580	31580	—	7120	7120	—	4267	4267	—	69646	69646	3628	255332	259460	209428	352185	561613	115780	150543	266323	723777	1650124	2373900
1903	229280	236255	465535	57750	42471	100221	16091	11318	27409	20	161561	161581	—	278204	278204	—	42541	42541	—	4918	4918	—	1308	1308	—	716	716	—	27119	27119	94233	421849	516082	128090	139149	267239	525464	1367409	1892873
1904	162531	240044	402575	34344	17700	52044	12212	799	13011	4	23707	23711	—	78051	78051	—	3723	3723	—	362	362	—	299	299	—	38799	38799	—	123457	123457	73304	198048	271352	89204	83488	172692	371599	808483	1180083
1905	123819	80457	204276	121959	78885	200844	33430	1204	34634	129	21139	21268	—	181960	181960	—	46340	46340	—	3176	3176	—	11524	11524	—	76668	76668	152	170248	170400	17355	183854	201209	95229	156032	251261	392073	1011487	1403566
1906	227761	149403	377164	124492	19063	143553	15356	11202	26558	—	66998	66998	—	240556	240556	—	24762	24762	—	7270	7270	—	8195	8195	—	97539	97539	981	273770	274751	54059	299851	353910	165920	135725	301645	588569	1334334	192290
1907	373216	72792	446008	189252	98700	287952	6809	5200	12009	51	121430	121481	—	290200	290200	—	55224	55224	—	2109	2109	—	3320	3320	12	92017	92029	1017	124195	125212	162083	402039	564122	87307	122109	209410	819747	1389335	220908
1908	141402	156012	297414	34968	45714	80682	5121	685	5806	35	7838	7873	3	90951	90954	—	23275	23275	—	532	532	3	253	256	10	67529	67539	4481	85099	89580	76338	177714	254552	59548	29259	88807	322409	684861	100727
1909	101484	87147	188631	30920	5685	36605	14172	2902	17074	13	7062	7075	—	76029	76029	—	5399	5399	229	2337	2566	102	6142	6244	—	80560	80560	15	123305	123320	11200	110910	122110	29786	34184	63970	187921	541662	72958
1910	119473	38074	157547	95003	31028	126031	20956	982	21938	60	16314	16374	3	138347	138350	—	32048	32048	—	2666	2666	2	4950	4952	3	101828	101831	166	133780	133946	10313	156751	167064	16694	37676	54370	262673	694444	95711
Итого . . .	4270527	3873582	8144109	2380831	1450288	3831119	487767	317093	804860	2306	2015766	2018072	490	7811038	7811528	408	2259146	2259554	419	250136	250555	1873	142174	144047	3039	1399831	1402870	25542	4467445	4492987	1630361	5943438	7573799	2463398	3672098	6135998	11267461	33602035	44869499

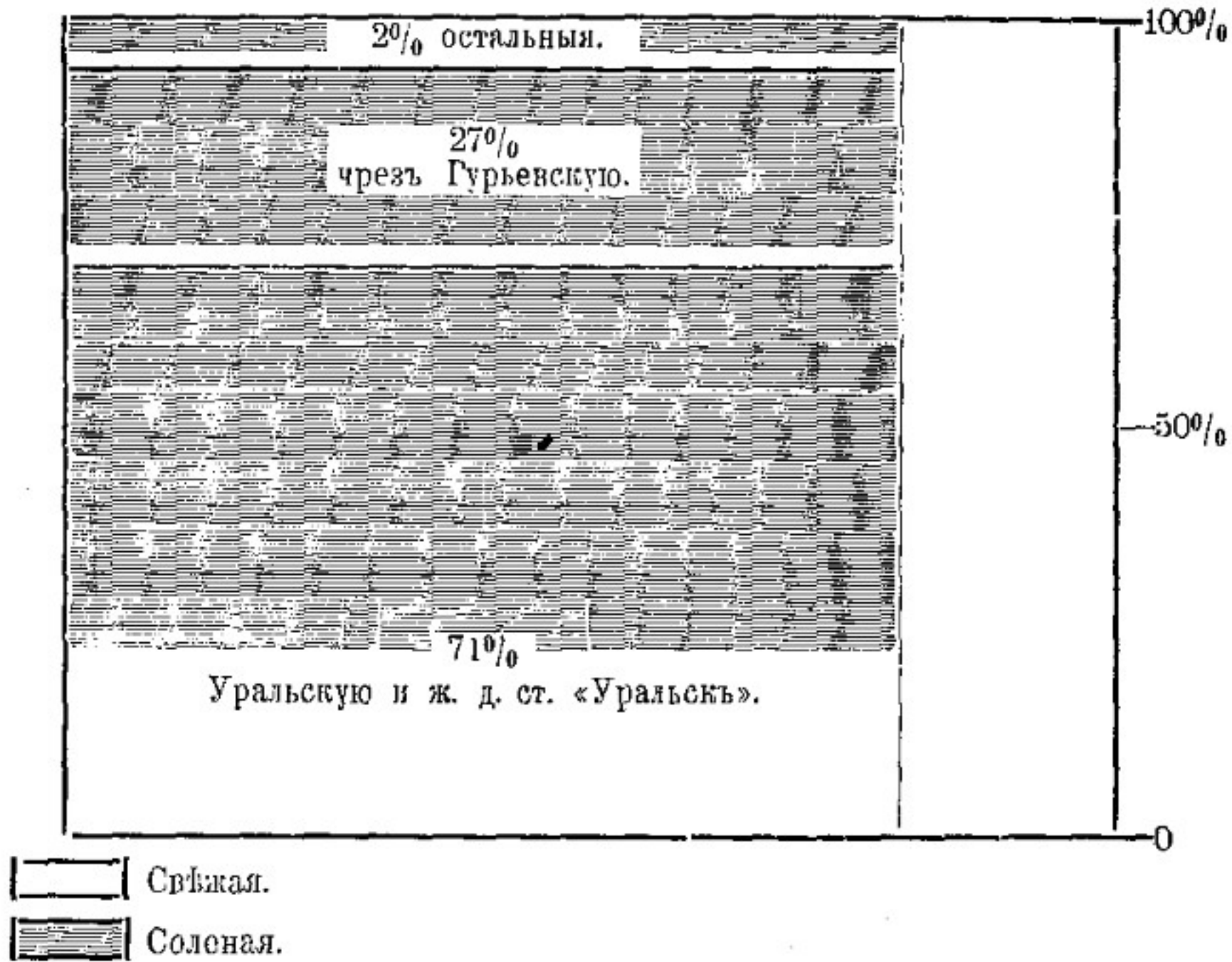
ОБЛАСТНАЯ

Вывозъ черной рыбы свѣжей, соленой, копченой и сушеной по мѣсяцамъ съ 1886—1910 г.



Такимъ образомъ мы видимъ, что наибольшій вывозъ свѣжей черной рыбы падаетъ на январь, декабрь, февраль и мартъ мѣсяцы, а соленой рыбы на май ноябрь и октябрь т. е. что свѣжая вывозится главнымъ образомъ съ зимнихъ рыболовствъ, а соленая съ весеннихъ и осеннихъ и что по абсолютному улову весення и осення рыболовства стоятъ выше, чѣмъ зимня.

Вывозъ черной рыбы по конторамъ и заставамъ (исключая 1890 г.).



Такимъ образомъ главный вывозъ черной рыбы производится через конторы Уральскую и ж. д. ст. «Уральскъ», через которыя вывезено 71⁰/₁₀₀ общаго вывоза изъ Уральской области при чемъ главнымъ образомъ через эти конторы вывозится соленая черная рыба, а именно 66⁰/₁₀₀ всего вывоза (черезъ названныя конторы).

Далѣе идетъ вывозъ черезъ Гурьевскую контору, черезъ которую вывезется 27⁰/₁₀₀ общаго вывоза изъ области. При этомъ соленой рыбы вывезется 98⁰/₁₀₀ всего вывоза черезъ эту контору.

Наконецъ, черезъ всѣ остальные конторы и заставы вывезется 2⁰/₁₀₀ общаго вывоза изъ области и также главнымъ образомъ соленой рыбы, именно 64⁰/₁₀₀ общаго черезъ нихъ вывоза.

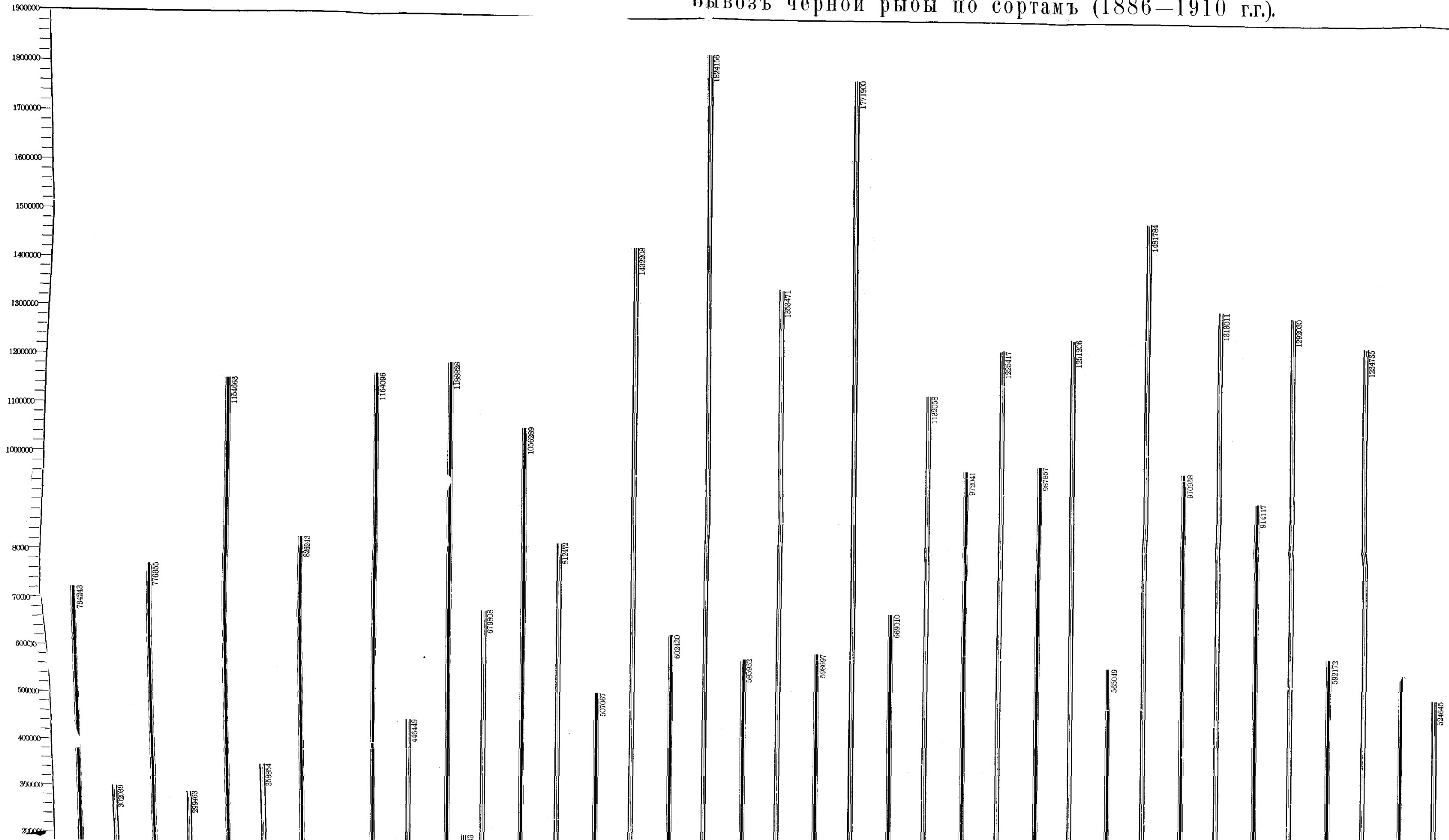
мъ и по ея сортамъ (1886—1910 г.г.).

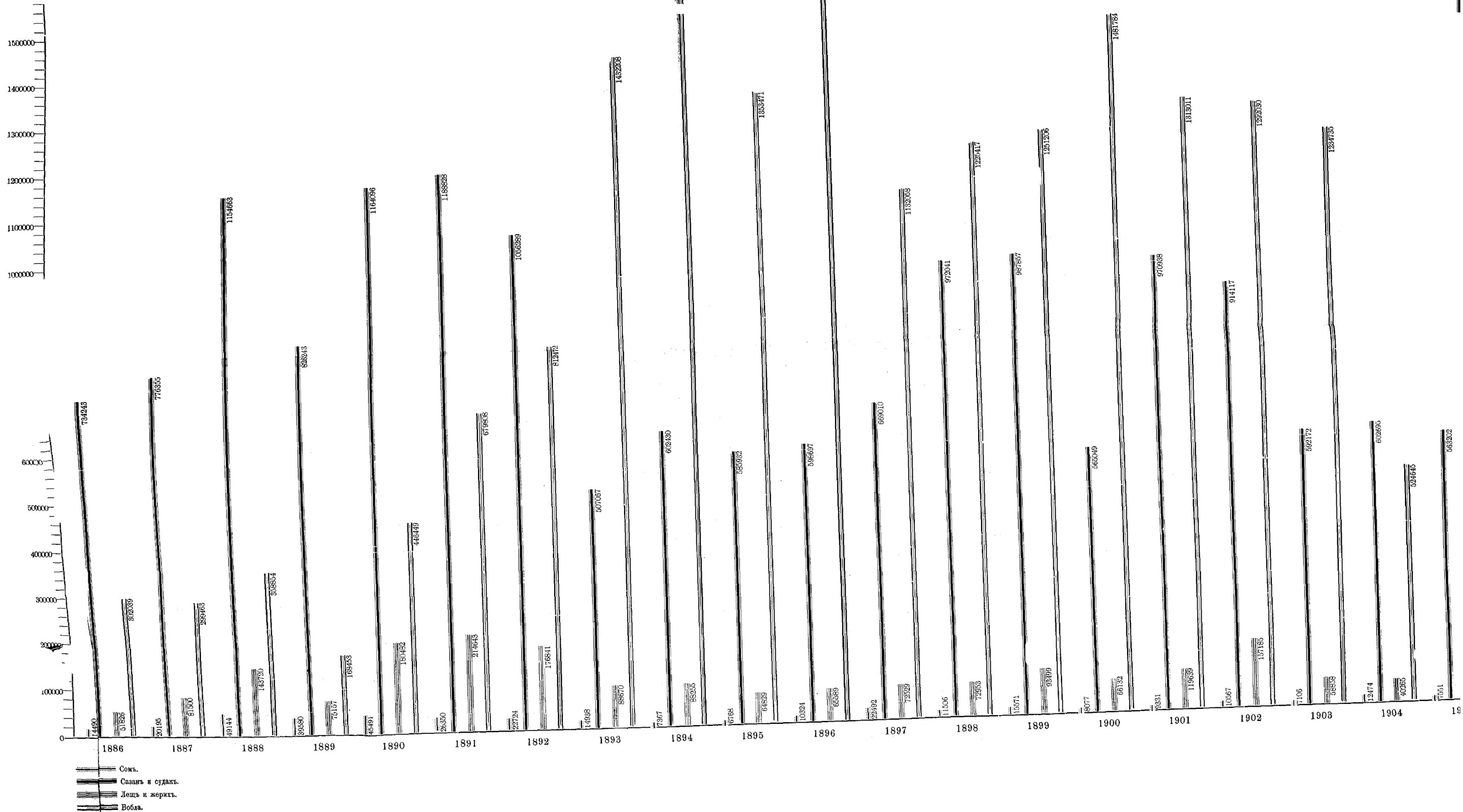
жерихъ.		Вобла и др. мелкая рыба.										И Т О Г О.					
Суше-ной.		Всего.		Свѣжей.		Сырой и копченой.		Сушеной.		Всего.		Свѣжей		Соленой.		Всего.	
п.	ф.	п.	ф.	п.	ф.	п.	ф.	п.	ф.	п.	ф.	п.	ф.	п.	ф.	п.	ф.
201	20	51826	20	8043	—	259284	34	34711	15	302039	9	203474	01	899125	15	1102599	16
1879	35	81500	35	104460	27	146068	19	48933	15	299462	21	297632	32	879881	29	1177514	21
8012	20	143720	27	128327	17	195065	—	35462	20	358854	37	530405	37	1175977	31	1706383	28
7914	—	75157	11	44514	15	92874	35	31063	30	168453	—	197278	35	912154	37	1109433	32
—	—	180482	—	142931	20	303518				446449	20	520612	20	1315906	—	1836518	20
20117	—	214643	—	112029	5	342125	25	225653	25	679808	15	481236	25	1628394	5	2109630	30
9586	10	176841	20	97760	25	481136	55	233575	15	812472	35	478219	15	1590108	39	2068328	14
1206	5	88670	35	137419	—	793567	13	501221	30	1432208	3	343822	10	1699062	30	2042885	—
326	25	88255	26	249036	35	930864	29	644255	15	1824156	39	457793	31	2064416	35	2522210	26
2538	24	64829	5	195071	31	767352	10	391047	12	1353471	13	375204	35	1635795	31	2011000	26
341	5	65589	27	342017	28	904639	14	525243	—	1771900	2	619077	1	1827433	39	2446511	—
657	10	72529	24	207776	25	502107	39	422173	32	1132058	16	504652	22	1391438	36	1896091	18
387	—	72953	18	205108	20	562945	28	457363	25	1225417	33	455388	—	1826530	23	2281918	23
195	22	93499	7	248277	35	581811	28	421117	2	1251206	25	542877	8	1805257	03	2348134	11
1187	15	66132	25	224732	20	686717	24	570334	31	1481784	35	504711	25	1616332	11	2121043	36
1173	15	119639	8	255020	17	503896	18	554094	34	1313011	29	560841	5	1852079	4	2412920	9
5798	5	157185	10	261571	15	681056	12	349403	5	1292030	32	723777	—	1650124	9	2373901	9
351	10	58858	25	309317	35	569872	19	355545	22	1234735	36	525464	5	1367409	14	1892873	19
30	20	40265	38	165686	20	310963	2	47996	10	524645	32	371599	10	808482	37	1180082	7
31	—	53905	35	178657	20	463876	22	136365	26	778899	28	392072	35	1011486	33	1403559	28
193	20	56732	14	392152	10	911619	37	174910	38	1478683	5	588569	5	1334333	34	1922902	39
392	20	60770	2	527438	10	623819	—	366795	—	1518052	10	819747	—	1389334	35	2209081	35
61	10	30133	21	144642	5	285525	27	80482	23	510650	15	322408	26	684861	—	1007269	26
1085	10	25254	—	102359	—	304255	1	29360	5	435974	6	187921	—	541662	—	729583	—
247	15	38536	25	177084	35	415761	33	104929	15	697776	3	262672	36	694443	28	957116	24
63914	36	2177913	18	4961437	30	12317208	24	6742040	5	24324204	19	11267460	19	33602034	38	44869495	17

(+303518)

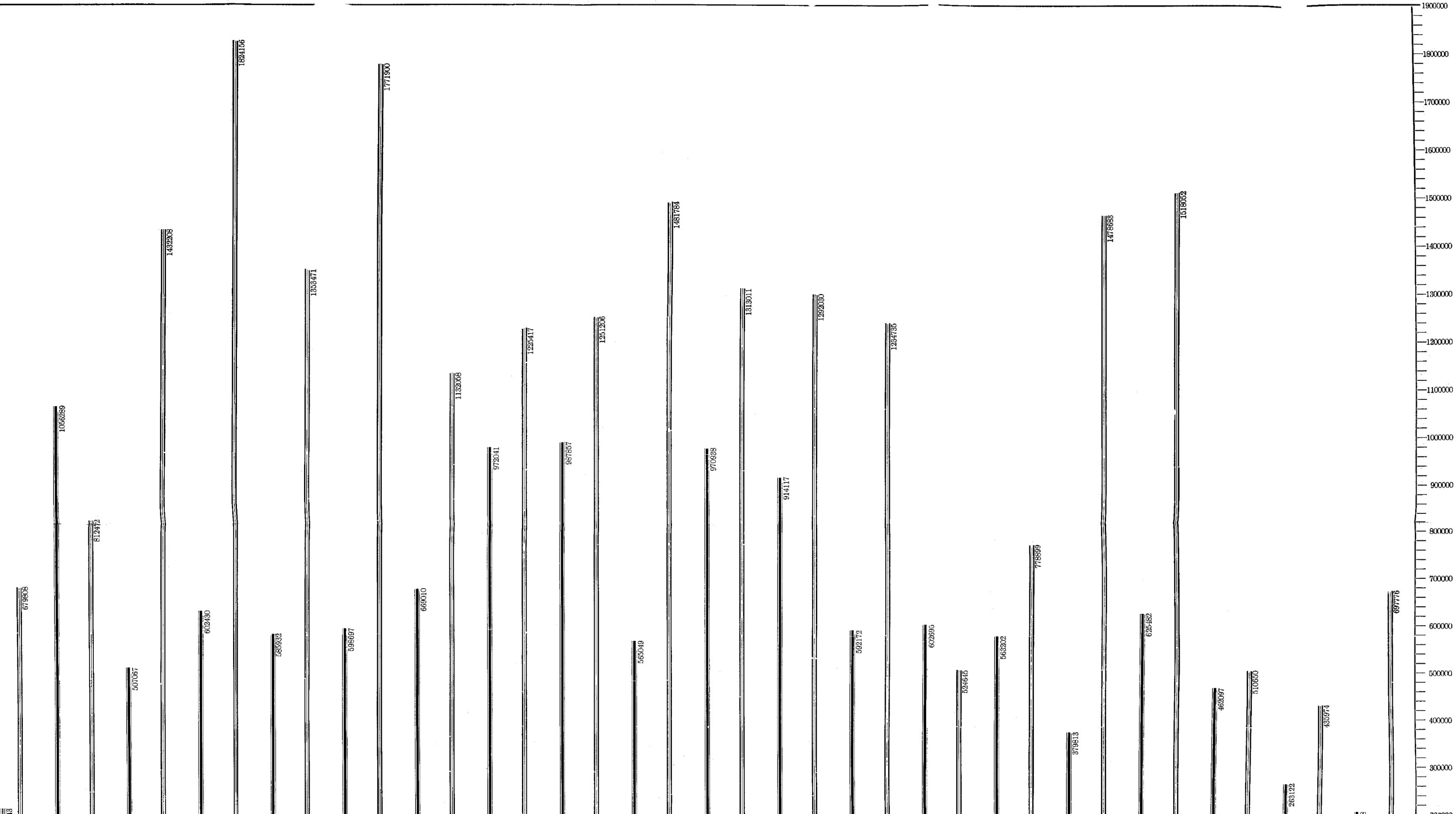
оръ вывозъ черной рыбы показывался именно въ такой группировкѣ ея сортовъ.

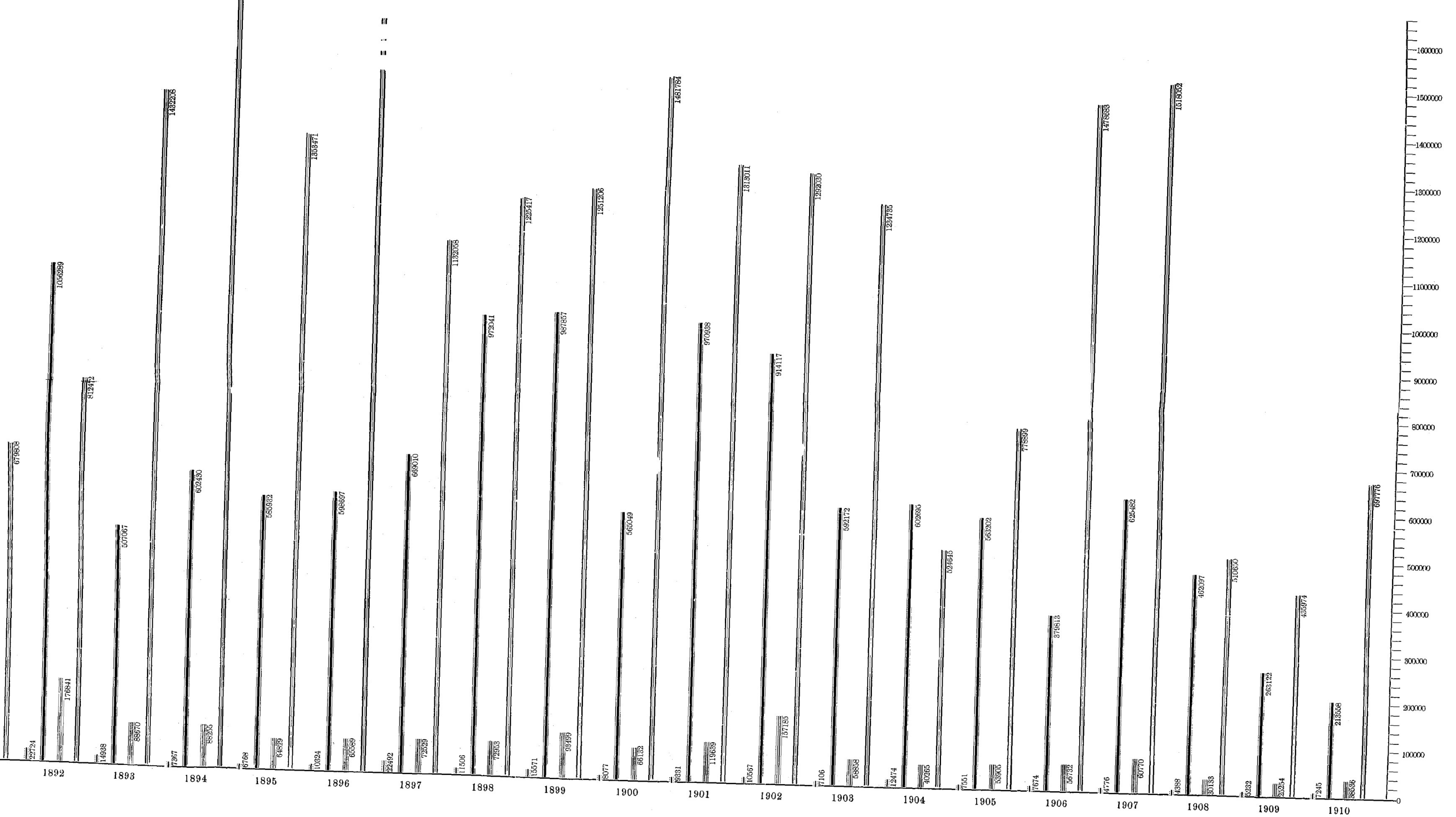
Вывозъ черной рыбы по сортамъ (1886—1910 г.г.).





Вывозъ черной рыбы по сортамъ (1886—1910 г.г.).





Измѣненіе среднего годового вывоза черной рыбы по сортамъ отдѣльно свѣжей и соленой, копченой и сушеной за время 1886—1894, 1896—1904, 1905—1910 г.г.

ВРЕМЯ.	НАЗВАНИЕ РЫБЫ.							
	Сомъ.		Сазанъ и судакъ.		Лещъ и жерихъ.		Вобла и м. рыба.	
	Свѣжій.	Соленый и копч.	Свѣжій.	Соленый, копчен. и сушеный.	Свѣжій.	Соленый, копчен. и сушеный.	Свѣжій.	Соленая, копчен. и сушеная.
1886—1894 .	6645	20051	235098	654924	34471	87871	113835	588819
1896—1904 .	4160	7777	249522	514096	33969	48991	246611	1000808
1905—1910 .	2186	3957	153826	264052	19162	25059	253722	649616

Такимъ образомъ видно: 1) что уловъ рыбы падаетъ во всѣхъ сортахъ ея, кромѣ воблы. Что наибольшій уловъ послѣдней, достигаетъ въ годы запрещенія аханнаго рыболовства; 2) что за воблой и мелкой рыбой идетъ по абсолютной величинѣ улова сазанъ и судакъ, затѣмъ лещъ и жерихъ и послѣ сомъ. Наконецъ, 3) что всѣ сорта черной рыбы ловятся болѣе на весеннемъ и осеннемъ рыболовствахъ, менѣе на зимнихъ.

Если мы возьмемъ $\%$ отношеніе каждаго сорта черной рыбы къ общей цифрѣ вывоза черной рыбы за время 1886—1909 г.г., то получимъ, что вывозъ воблы составитъ (23626428—43912378) 54% , сазана и судака (17762451—43912378) 40% , леща и жериха (2139377—43912378) 5% , сома (384122—43912378) 1% .

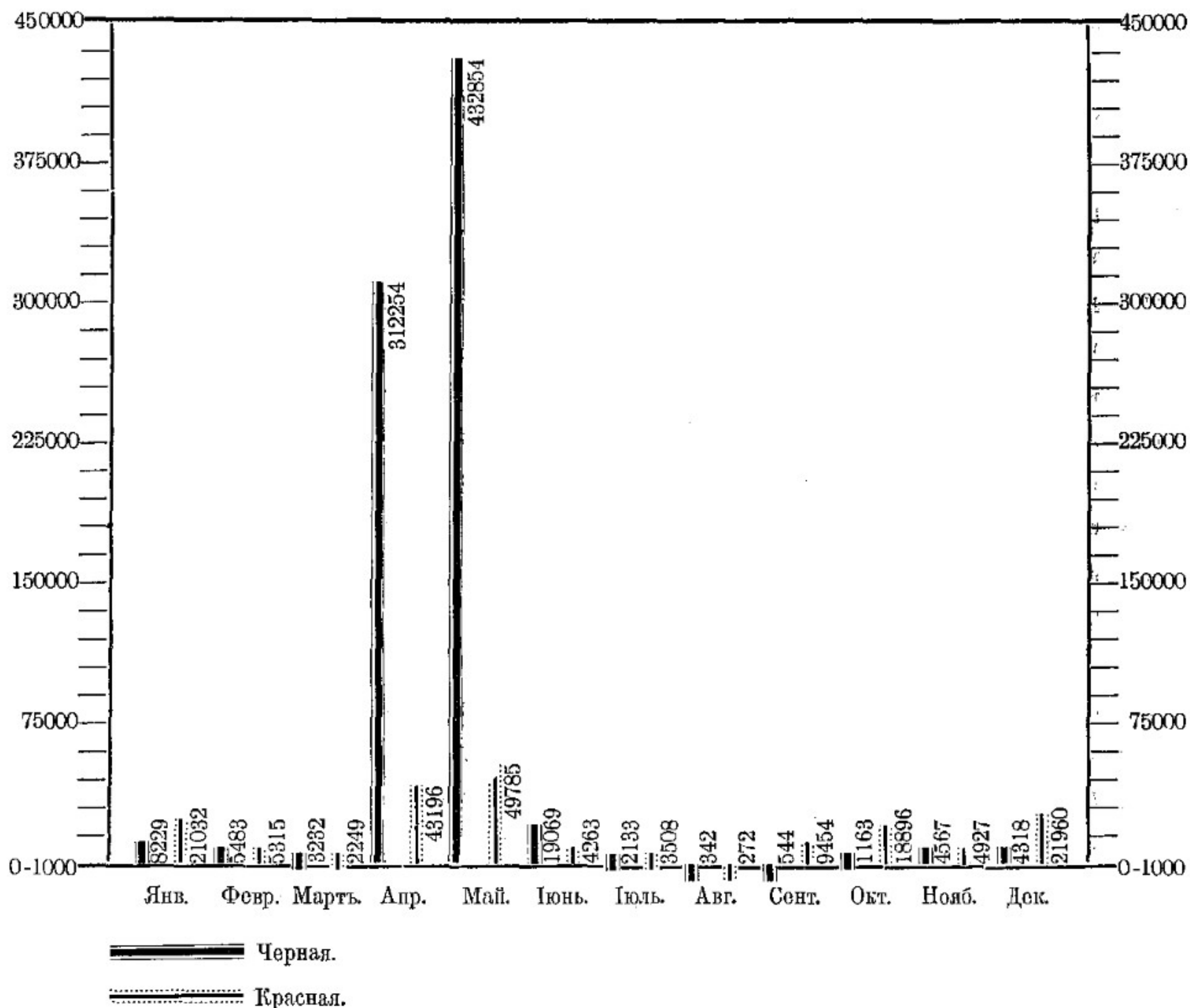
Вывозъ икры, отдельно красной рыбы и чер

Г О Д А .	Январь.			Февраль.			Мартъ.			Апрѣль.			Маі.		
	Красной.	Черной.	Всего.	Красной.	Черной.	Всего.	Красной.	Черной.	Всего.	Красной.	Черной.	Всего.	Красной.	Черной.	Всего.
1886	1245	4	1249	429	6	435	81	8	89	3274	202	3476	3466	286	3752
1887	1560	42	1602	838	23	1061	220	99	319	2322	360	2682	2787	247	3034
1888	2026	1	2027	894	14	908	129	79	208	5281	1749	7030	1452	102	1554
1889	23	—	23	55	—	55	79	—	79	5598	292	5890	3098	2253	5351
1890	1527	23	1550	331	21	352	205	134	339	3050	2740	5790	1838	8452	10290
1891	597	33	630	305	32	337	52	6	58	2691	7099	9790	2532	12343	14875
1892	698	71	769	359	25	384	69	9	78	1458	882	2340	1967	19140	21107
1893	1042	43	1085	260	49	309	59	5	64	613	3843	4456	1612	36121	37733
1894	1669	33	1702	208	89	297	34	24	58	1470	7465	8935	1960	45195	47147
1895	1019	148	1167	127	139	266	115	81	196	1489	20412	21901	1783	22337	24120
1896	97	41	138	48	130	178	25	14	39	506	6501	7007	2966	52842	55808
1897	678	76	754	85	23	108	33	16	49	2553	8270	10823	2718	16903	19621
1898	297	750	1047	94	41	135	40	55	95	550	3615	4165	4339	56380	60719
1899	1995	174	2169	209	509	718	146	202	348	2640	31816	34456	1687	14965	16652
1900	1287	1339	2626	85	159	244	22	25	47	878	31045	31923	2332	62449	64781
1901	1453	866	2319	139	872	1011	315	568	883	1423	45510	46933	2154	12760	14914
1902	439	—	439	318	1419	1737	248	1295	1543	1363	24513	25876	1968	9151	11119
1903	260	761	1021	106	428	534	76	169	245	1344	30633	31977	972	4442	5414
1904	1560	170	1730	66	77	143	78	2	80	689	380	1069	2084	1986	4069
1905	565	2	567	79	848	927	82	152	234	1078	6560	7638	1033	7600	8633
1906	777	475	1252	82	183	265	30	—	30	794	29854	30648	994	7625	8619
1907	58	2723	2781	37	258	295	39	28	67	501	36048	36549	1143	22999	24142
1908	52	138	190	44	14	58	5	9	14	248	1476	1724	984	8465	9449
1909	87	186	283	71	—	71	33	—	33	489	286	775	1267	3721	4988
1910	21	130	151	46	124	170	34	252	286	894	10703	11597	649	4090	4739
Итого	21032	8229	29261	5315	5483	10798	2249	3232	5481	43196	312254	355450	49785	432854	482639

ной рыбы, по мѣсяцамъ за время 1886—1910 г.г.

Юнь.			Юль.			Августъ.			Сентябрь.			Октябрь.			Ноябрь.			Декабрь.		
Красной.	Черной.	Всего.	Красной.	Черной.	Всего.	Красной.	Черной.	Всего.	Красной.	Черной.	Всего.	Красной.	Черной.	Всего.	Красной.	Черной.	Всего.	Красной.	Черной.	Всего.
102	19	121	2935	520	3455	23	9	32	228	—	228	749	70	819	281	133	414	188	71	259
402	104	506	24	—	24	10	—	10	456	—	456	1455	22	1477	325	58	383	246	28	274
43	24	67	3	—	3	4	—	4	920	1	921	1128	1	1129	243	64	307	1831	25	1856
22	904	926	28	—	28	—	—	—	576	—	576	1331	4	1335	325	160	485	1860	22	1882
192	656	848	11	9	20	—	5	5	185	2	187	1356	73	1429	310	222	532	1007	70	1077
48	1450	1498	8	26	34	5	5	10	407	—	407	1081	62	1143	103	161	264	426	72	498
157	2004	2161	26	36	62	2	—	2	260	7	267	1193	202	1395	167	220	387	1137	47	1185
202	3269	3471	4	30	34	12	1	13	352	—	352	586	45	631	177	196	373	326	12	338
140	1456	1596	3	22	25	2	1	3	318	—	318	578	36	614	186	82	268	1248	32	1280
103	373	476	35	4	39	21	263	284	630	2	632	692	158	850	196	87	283	1776	119	1895
5	—	5	329	787	1116	28	—	28	461	245	706	788	129	917	510	363	873	2502	453	2955
181	133	314	4	—	4	29	—	29	341	—	341	1264	88	1352	248	165	413	1662	39	1701
46	2726	2772	9	1	10	11	—	11	583	270	853	757	13	770	251	103	354	637	80	717
108	3865	3973	10	376	386	1	—	1	847	—	847	671	20	691	198	306	504	1422	197	1619
206	763	969	42	—	42	41	—	41	460	—	460	1117	1	1118	115	107	222	373	193	566
25	30	55	7	—	7	—	—	—	482	—	482	456	—	456	194	26	220	534	99	633
81	1	82	1	175	176	13	—	13	335	—	335	774	34	808	276	857	1133	1568	300	1868
151	—	151	3	7	10	—	—	—	273	—	273	576	7	583	254	155	409	211	274	485
359	31	390	6	—	6	5	—	5	280	—	280	433	79	512	89	—	89	55	17	72
663	169	832	2	140	142	2	—	2	254	3	257	412	—	412	91	90	181	238	57	295
157	87	244	16	—	16	6	58	64	232	14	246	396	72	468	63	760	823	682	1443	2125
317	135	452	—	—	—	9	—	9	176	—	176	264	15	279	139	16	155	623	79	702
276	694	970	1	—	1	—	—	—	164	—	164	359	10	369	48	25	73	535	109	644
124	133	257	—	—	—	5	—	5	156	—	156	290	17	307	54	186	240	571	340	911
53	43	196	1	—	1	43	—	43	78	—	78	190	5	195	84	25	109	302	140	442
63	19069	23332	3508	2133	5641	272	342	614	9454	544	9998	18896	1163	20059	4927	4567	9494	21960	4318	26278

Вывозъ икры красной и черной рыбы отдѣльно, за время 1886—1910 г.г., по мѣсяцамъ.



Для наглядности графическаго изображенія здѣсь взятъ весь указанный періодъ времени и подсчитаны итоги по мѣсяцамъ за 25 лѣтъ. Такимъ образомъ, выясняется, что главный вывозъ икры какъ черной, такъ и красной рыбы приходится въ маѣ и апрѣлѣ мѣсяцахъ, т. е. въ весеннія рыболовства. Наименьшій же вывозъ въ августѣ. Вывозъ икры происходитъ все же въ теченіи всего года.

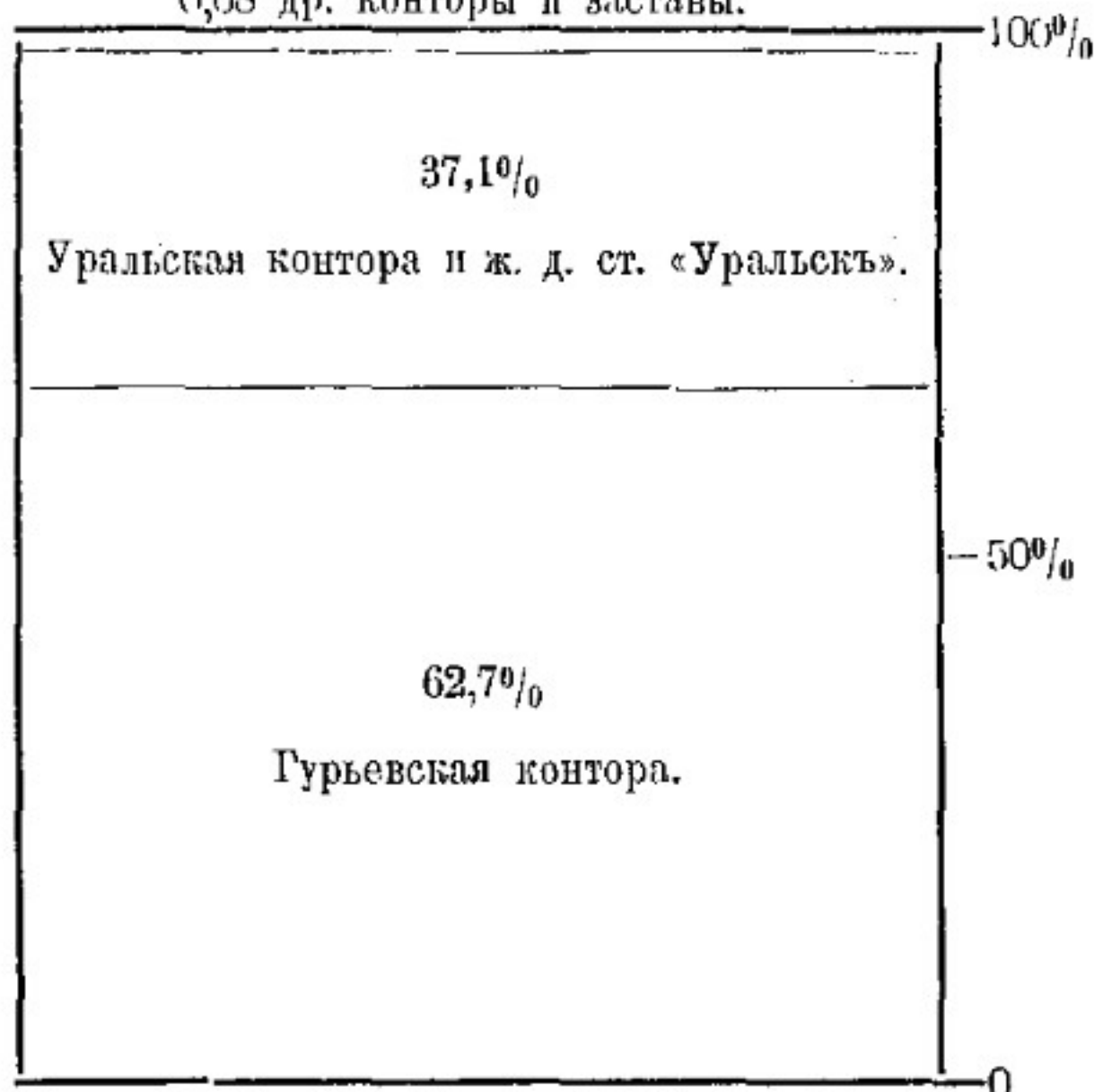
Вывозъ всей икры красной рыбы и черной по кон-
торамъ 1886—1910 гг., кроме 1890 г., за который
свѣдѣній нѣтъ.

Г О Д А.	Н А З В А											
	Уральская.			Гурьевская.			Слави- хинская.			Калмы- ковская.		
	Красной.	Черной.	Всего.	Красной.	Черной.	Всего.	Красной.	Черной.	Всего.	Красной.	Черной.	Всего.
1886	3307	283	3590	9679	1035	10714	15	10	25	—	—	—
1887	4151	176	4327	6494	807	7301	—	—	—	—	—	—
1888	6273	110	6383	7681	1950	9631	—	—	—	—	—	—
1889	3184	178	3362	9788	3457	13245	24	—	24	—	—	—
1890	Свѣдѣній о вывозѣ по контора мь за этотъ											
1891	2246	412	2658	6009	20877	26886	—	—	—	—	—	—
1892	2487	588	3075	4966	22055	27021	40	—	40	—	—	—
1893	2149	371	2520	3091	43235	46326	5	—	5	—	8	8
1894	2971	317	3288	4201	54118	58319	8	—	8	—	—	—
1895	3377	677	4054	3942	43434	47376	—	—	—	—	—	—
1896	3855	1421	5276	4402	60084	64486	8	—	8	—	—	—
1897	3476	451	3927	6309	25262	31571	9	—	9	—	—	—
1898	1781	1047	2828	5769	62977	68746	—	—	—	—	—	—
1899	4425	1339	5764	5386	51073	56459	—	—	—	18	—	18
1900	2638	1830	4468	4273	94248	98521	—	—	—	1	—	1
1901	2787	1961	4748	4350	58768	63118	—	—	—	1	—	1
1902	3262	2791	6053	4105	34925	39030	—	—	—	—	—	—
1903	1615	1740	3355	2580	35130	37710	—	—	—	—	—	—
1904	2265	344	2609	3422	2396	5818	—	—	—	—	—	—
1905	1414	1160	2574	3068	14459	17527	—	—	—	—	—	—
1906	1851	2863	4714	2319	37701	40020	—	—	—	—	—	—
1907	1132	3114	4246	2119	59180	61299	—	—	—	—	—	—
1908	946	303	1249	1691	10635	12326	—	—	—	—	—	—
1909	986	736	1722	2029	4129	6158	—	—	—	—	—	—
1910	362	1066	1428	2029	14440	16469	—	—	—	—	—	—
Итого	62940	25278	88218	109702	756375	866077	109	10	119	20	8	28


Вывозъ икры красной рыбы и отдѣльно черной по конторамъ за время 1886—1910 г., кромѣ 1890 года о вывозѣ за который по конторамъ свѣдѣній не имѣется.

Вывозъ икры красной рыбы.

0,08 др. конторы и заставы.



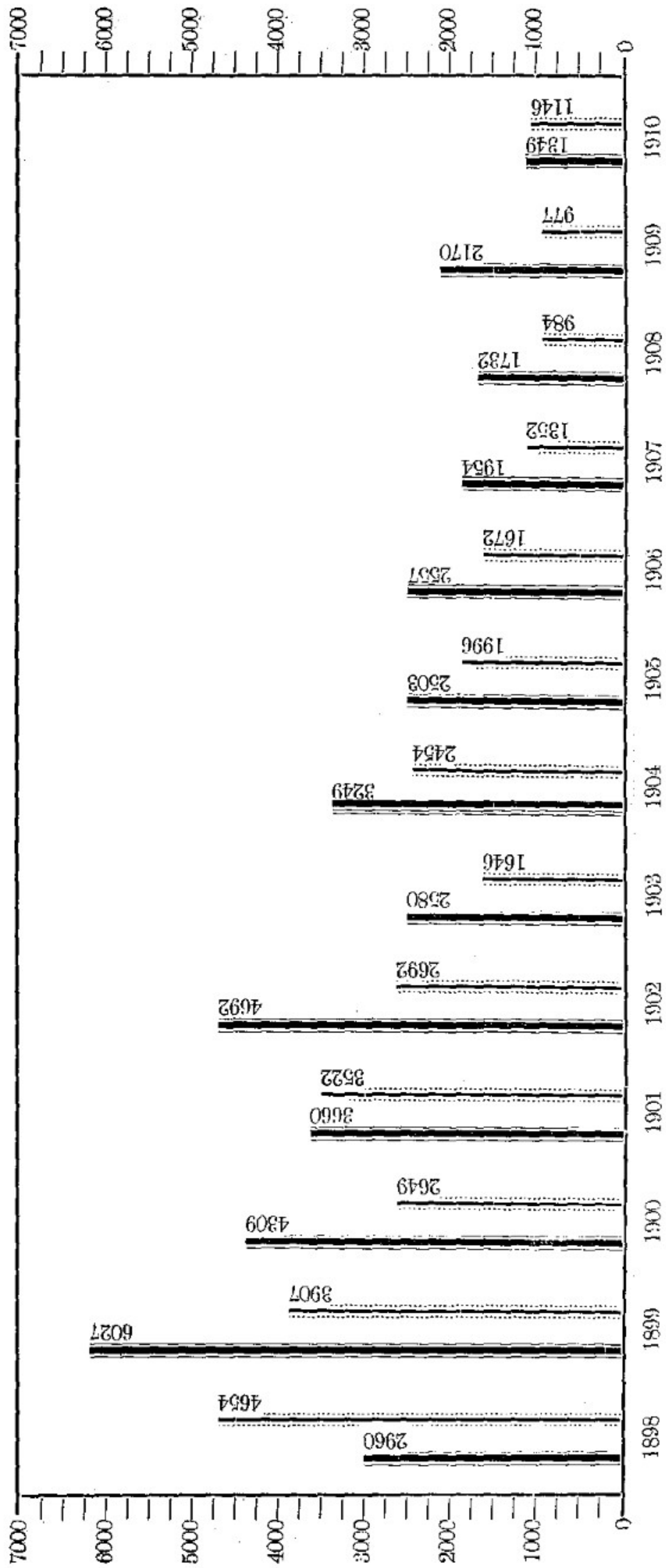
Вывозъ икры черной рыбы.



Такимъ образомъ икра красной рыбы вывозится главнымъ образомъ чрезъ Гурьевскую контору, въ значительно меньшей степени чрезъ Уральскую и ж. д. ст. «Уральскъ» и въ самой слабой степени чрезъ остальные конторы и заставы.

Икра черной рыбы вывозится почти исключительно чрезъ Гурьевскую контору. Чрезъ конторы Уральскую и ж. д. ст. «Уральскъ» ея вывозится лишь 3%. Чрезъ остальные же конторы и заставы 0,0003% т. е. почти ничего.

Соотношение вывоза зернистой и паюсной икры красной рыбы за время 1898—1910 г.г., в пудахъ.



— Зернистая.

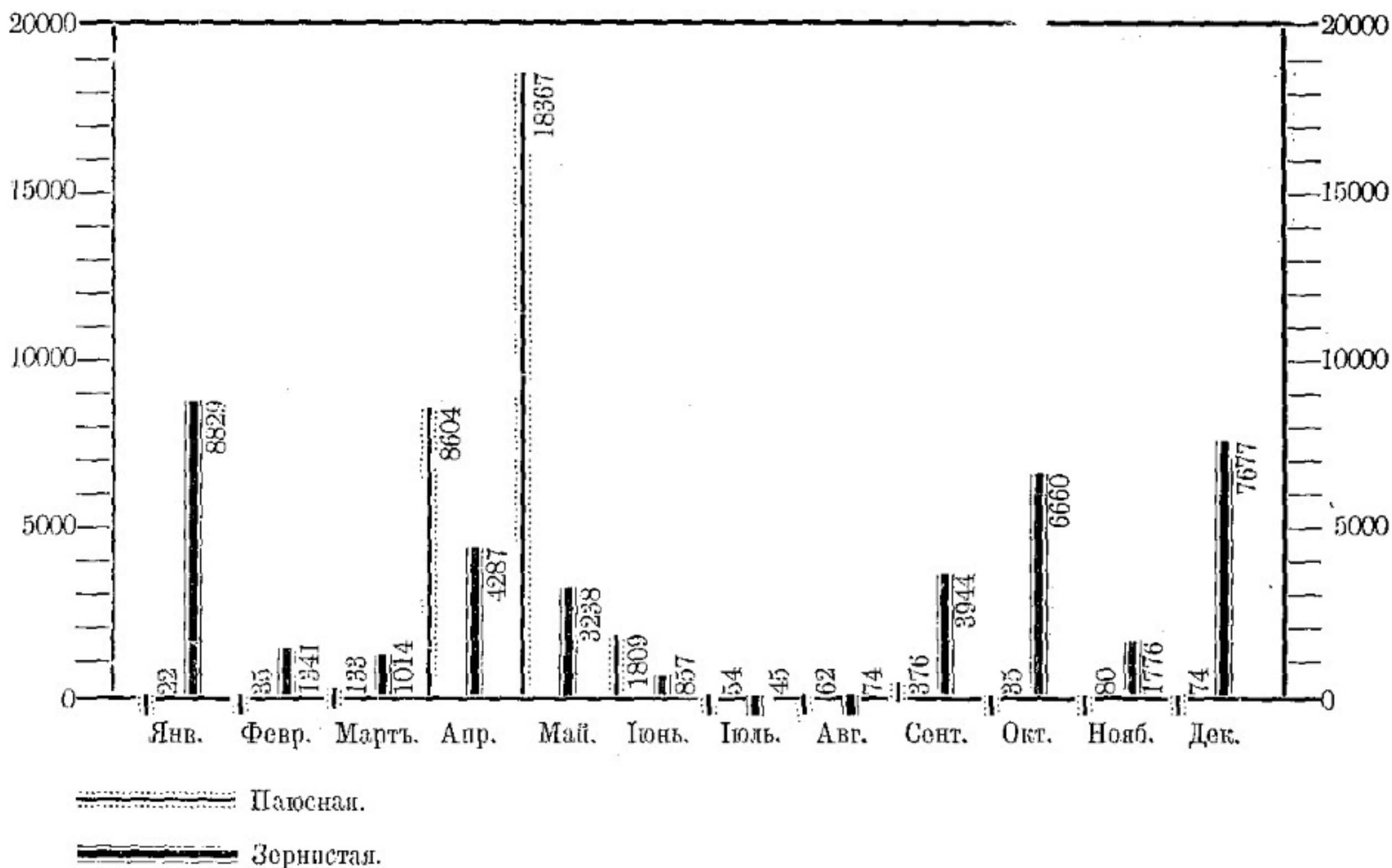
... Паюсная.

Только съ 1898 г. есть подраздѣленіе въ отчетахъ рыбопошлинныхъ конторъ вывоза паюсной и зернистой икры. Только съ этого времени и представляются возможнымъ прослѣдить относительное количество вывезенной икры паюсной и отдѣльно зернистой. Какъ видно изъ діаграммы, вывозъ той и другой икры одинаково падаетъ.

Вывозъ отдѣльно икры паюсной и зернистой по мѣсяцамъ за время
1898—1910 г.г.

ГОДА.	Январь.		Февраль.		Мартъ.		Апрѣль.		Май.		Июнь.		Июль.		Авг.		Сентябрь.		Окт.		Ноябрь.		Дек.	
	Зернистой.	Паюсной.	Зернистой.	Паюсной.	Зернистой.	Паюсной.	Зернистой.	Паюсной.	Зернистой.	Паюсной.	Зернистой.	Паюсной.	Зернистой.	Паюсной.	Зернистой.	Паюсной.	Зернистой.	Паюсной.	Зернистой.	Паюсной.	Зернистой.	Паюсной.	Зернистой.	Паюсной.
1898 .	297	—	79	15	36	3	423	127	16	4323	14	32	6	4	—	11	471	112	756	1	243	8	619	18
1899 .	1994	1	207	2	134	12	486	2154	69	1618	54	54	1	9	—	1	839	8	651	20	171	27	1421	1
1900 .	1286	1	85	—	22	—	333	545	416	1916	82	124	35	7	35	6	457	3	1115	2	110	5	333	40
1901 .	1451	2	139	—	204	111	81	1342	256	1898	17	8	—	7	—	—	341	141	456	—	183	11	532	2
1902 .	437	2	318	—	247	1	477	886	263	1705	9	72	—	1	5	8	335	—	766	8	270	6	1565	3
1903 .	251	9	104	2	76	—	462	882	277	695	99	52	1	2	—	—	273	—	576	—	250	4	211	—
1904 .	1559	1	66	—	74	4	306	383	359	1724	32	327	1	5	5	—	276	4	429	4	89	—	53	2
1905 .	565	—	79	—	82	—	329	749	338	695	113	550	1	1	2	—	254	—	412	—	90	1	238	—
1906 .	772	5	82	—	28	2	216	578	141	853	15	142	—	16	6	—	158	74	396	—	63	—	680	2
1907 .	57	1	34	3	39	—	303	198	196	947	114	203	—	—	9	—	176	—	264	—	139	—	623	—
1908 .	52	—	44	—	5	—	134	114	259	725	164	112	—	1	—	—	132	32	359	—	48	—	535	—
1909 .	87	—	71	—	33	—	386	103	421	846	97	27	—	—	5	—	155	1	290	—	54	—	571	—
1910 .	21	—	33	13	34	—	351	543	227	422	47	106	—	1	7	36	77	1	190	—	66	18	296	6
Итого	8829	22	1341	35	1014	133	4287	8004	3238	18367	857	1809	45	54	74	62	3944	376	6660	35	1776	80	7677	74

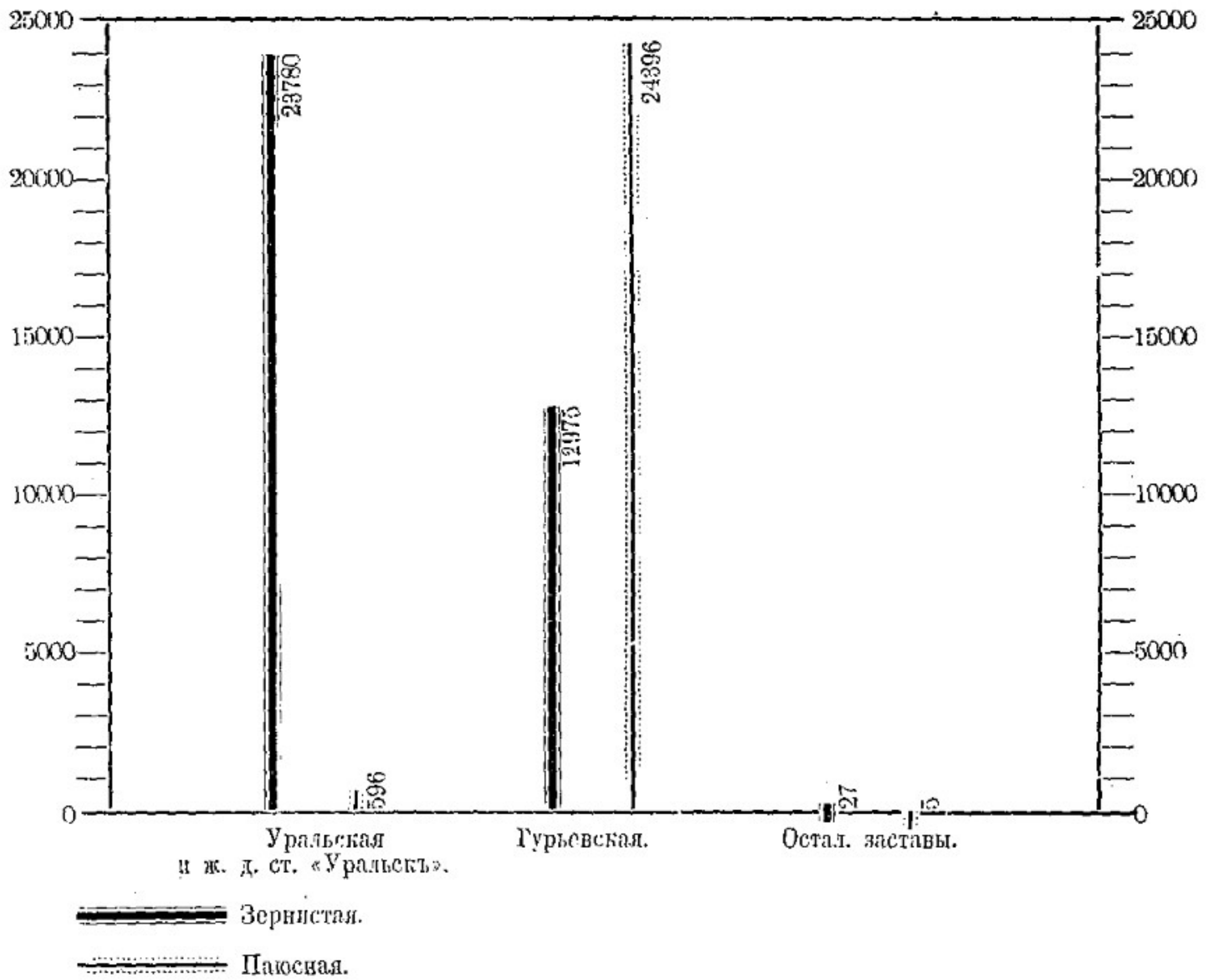
Вывозъ отдѣльно паюсной и зернистой икры красной рыбы по мѣсяцамъ за время съ 1898—1910 г.г.



Въ виду того, что раздѣленіе въ отчетахъ рыбопошлинныхъ конторъ паюсной и зернистой икры начинается только съ 1898 года, прослѣдить вывозъ икры паюсной и зернистой отдѣльно, по мѣсяцамъ, можно только съ этого времени. Для большей наглядности графическаго изображенія взяты итоги по мѣсяцамъ всего ряда лѣтъ 1898—1910 г.г. Такимъ путемъ выясняется, что вывозъ паюсной икры, постепенно убывая, по мѣсяцамъ распредѣляется въ слѣдующемъ порядкѣ: май, апрѣль, юнь, сентябрь, мартъ, ноябрь, декабрь, августъ, юль, февраль, январь. При этомъ наиболѣе интенсивный вывозъ приходится въ маѣ, апрѣлѣ и юнѣ. Вывозъ зернистой икры въ убывающей постепенности распредѣляется по мѣсяцамъ такъ: январь, декабрь, октябрь, апрѣль, сентябрь, май, ноябрь, февраль, юнь, мартъ. Наибольшій вывозъ падаетъ на январь, декабрь, октябрь.

Вывозъ игры (красной рыбы) паюсной и зернистой отдѣльно, по конторамъ за время съ 1899—1910 г.г.

Г О Д А.	Уральская.			Гурьевская.			Жел. дор. ст. «Уральскъ».			Булагинская и Харьковн.			Калмыковская.			Горячинская.			Антоновская.			Сахарновская.			Сарайчиковская.		
	Зернистая.	Паюсная.	Всего.	Зернистая.	Паюсная.	Всего.	Зернистая.	Паюсная.	Всего.	Зернистая.	Паюсная.	Всего.	Зернистая.	Паюсная.	Всего.	Зернистая.	Паюсная.	Всего.	Зернистая.	Паюсная.	Всего.	Зернистая.	Паюсная.	Всего.	Зернистая.	Паюсная.	Всего.
1899	4335	90	4425	1578	3808	5386	95	9	104	1	1	18	18	—	—	—	—	—	—	—	—	—	—	—	—	—	—
1900	2560	78	2638	1703	2570	4273	45	1	46	—	—	1	1	—	—	—	—	—	—	—	—	—	—	—	—	—	—
1901	2731	56	2787	888	3462	4350	40	3	43	—	—	1	1	—	—	—	—	—	—	—	—	—	—	—	—	—	—
1902	3174	88	3262	1501	2604	4105	17	—	17	—	—	—	—	—	—	—	—	—	—	—	—	—	—	—	—	—	—
1903	1558	57	1615	991	1589	2580	30	—	30	—	—	—	—	—	—	—	—	—	—	—	—	—	—	—	—	—	—
1904	2148	117	2265	1086	2336	3422	15	1	16	—	—	—	—	—	—	—	—	—	—	—	—	—	—	—	—	—	—
1905	1412	2	1414	1074	1994	3068	17	—	17	—	—	—	—	—	—	—	—	—	—	—	—	—	—	—	—	—	—
1906	1832	19	1851	668	1651	2319	56	1	57	—	—	—	—	—	—	—	—	—	—	—	—	—	—	—	—	—	—
1907	1106	26	1132	797	1322	2119	47	1	48	—	—	—	—	—	—	—	—	—	—	—	—	—	—	—	—	—	—
1908	939	7	946	716	975	1691	77	2	79	—	—	—	—	—	—	—	—	—	—	—	—	—	—	—	—	—	—
1909	986	—	986	1052	977	2029	132	—	132	—	—	—	—	—	—	—	—	—	—	—	—	—	—	—	—	—	—
1910	324	38	362	921	1108	2029	104	—	104	—	—	—	—	—	—	—	—	—	—	—	—	—	—	—	—	—	—
Итого	23105	578	23683	12975	24396	37371	675	18	693	1	1	20	20	—	—	—	—	—	—	—	—	—	—	—	—	—	—



Свѣдѣнія о вывозѣ отдѣльно паюсной и зернистой икры по конторамъ имѣются только съ 1899 г. Для ознакомленія все таки эти года здѣсь приведены. Въ графическомъ изображеніи взятъ итогъ по конторамъ за указанный рядъ лѣтъ съ 1899—1910 годы. Видными конторами являются Уральская, Гурьевская. Остальныя слишкомъ незначительны, почему въ графическомъ изображеніи они взяты вмѣстѣ. Выясняется, что паюсная икра идетъ главнымъ образомъ чрезъ Гурьевскую контору, а зернистая чрезъ Уральскую.

Вывозъ балыка, вязиги, клея, жи

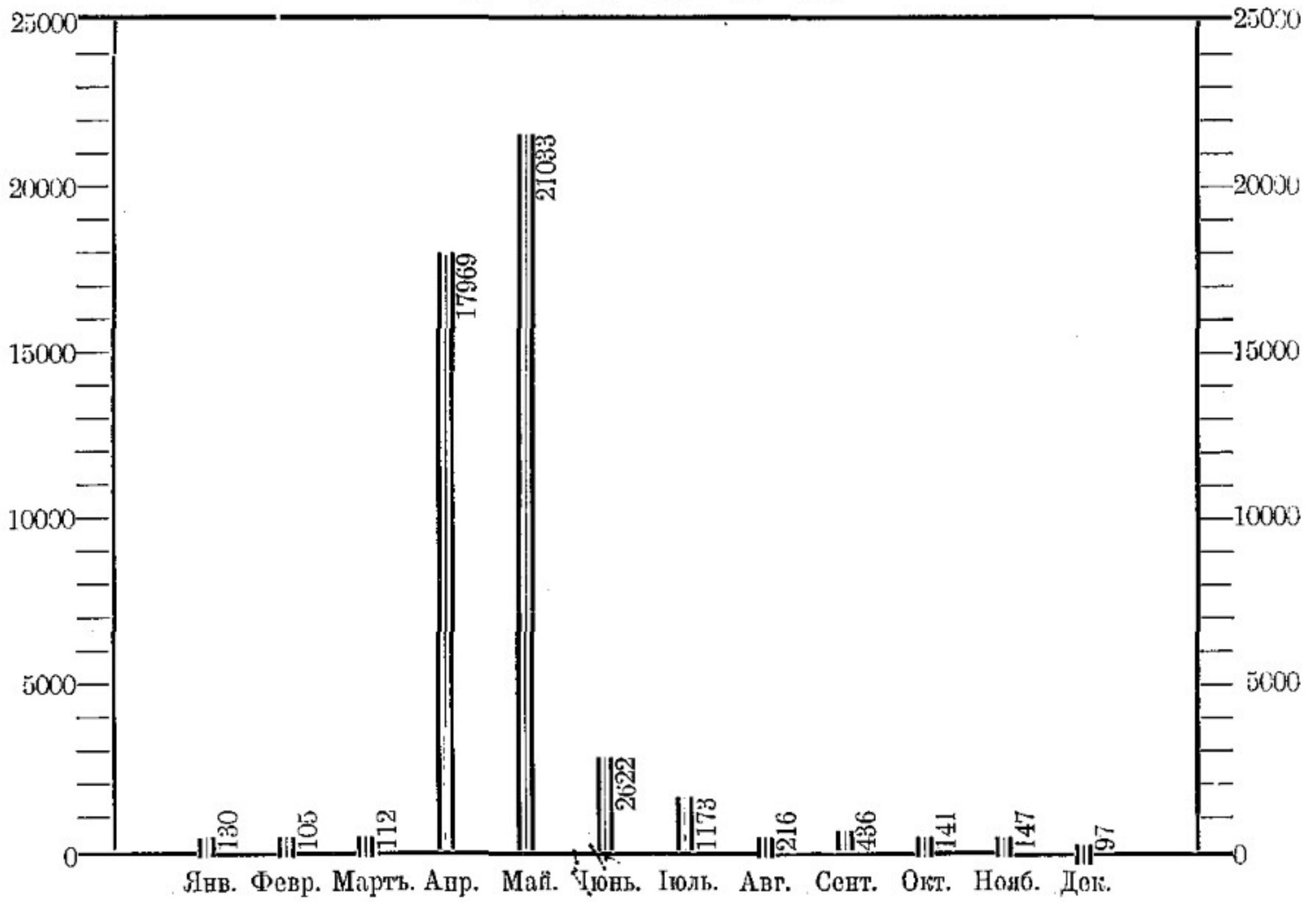
Г О Д А.	Январь.				Февраль.				Мартъ.				Апрѣль.				Май.			
	Балыкъ.	Вязига.	Клей.	Жиръ.	Балыкъ.	Вязига.	Клей.	Жиръ.	Балыкъ.	Вязига.	Клей.	Жиръ.	Балыкъ.	Вязига.	Клей.	Жиръ.	Балыкъ.	Вязига.	Клей.	Жиръ.
1886	5	—	—	—	5	—	—	—	2	—	—	—	280	—	—	—	1101	—	—	—
1887	1	—	37	—	—	—	3	—	6	2	14	48	462	—	—	—	1441	—	—	—
1888	—	2	7	—	1	—	5	—	10	—	13	85	139	—	—	466	980	—	31	92
1889	—	—	—	—	—	—	—	—	—	—	—	—	635	—	2	495	1104	1	4	—
1890	2	—	—	—	2	25	5	32	—	2	80	1300	—	10	147	1683	—	26	—	
1891	15	—	15	—	9	—	28	12	1	—	—	18	960	—	—	—	963	—	—	—
1892	15	—	2	—	6	—	1	—	3	—	5	15	162	—	2	17	1350	—	—	—
1893	4	20	2	—	9	—	6	29	6	—	—	5	684	—	—	—	886	—	1	—
1894	3	—	—	1	7	—	1	8	2	—	8	30	249	—	—	—	760	—	—	—
1895	5	—	—	—	2	—	9	—	3	—	—	26	383	—	—	11	1221	1	2	—
1896	6	—	—	—	—	—	—	11	—	—	—	9	42	—	—	28	297	—	—	8
1897	3	—	—	8	10	—	—	—	3	—	8	20	62	—	—	—	680	—	—	—
1898	1	—	2	—	2	—	—	—	1	—	1	10	250	—	—	19	508	—	2	—
1899	9	2	—	—	2	—	1	—	2	—	—	22	112	—	16	—	626	—	1	—
1900	11	—	—	3	—	—	—	11	1	—	—	10	258	—	—	—	398	—	—	—
1901	2	—	—	—	2	—	—	21	1	—	—	96	166	—	—	190	641	—	2	—
1902	—	—	—	—	32	—	—	18	14	—	—	122	62	—	—	38	814	—	—	—
1903	6	—	—	—	7	—	—	20	6	—	—	12	318	1	—	330	1361	2	2	—
1904	1	—	—	252	5	—	—	34	1	—	—	—	484	—	—	57	695	—	—	—
1905	8	—	—	—	1	—	10	3	9	—	—	27	507	—	—	75	452	—	—	—
1906	18	—	—	—	2	—	4	—	3	—	—	38	4298	—	—	—	444	—	36	—
1907	1	—	—	50	1	—	—	3	—	—	—	—	779	—	—	454	774	—	—	—
1908	1	—	—	—	—	—	—	—	—	—	—	5	5008	—	—	146	757	—	13	20
1909	13	—	—	1	—	—	—	—	4	—	—	—	273	—	—	2	818	—	—	—
1910	—	—	—	10	—	—	—	97	1	—	—	48	96	—	—	161	279	—	2	—
Итого	130	24	65	325	105	—	93	272	112	2	51	726	17969	1	30	2636	21033	4	122	120

ра по мѣсяцамъ 1886—1910 г.г.

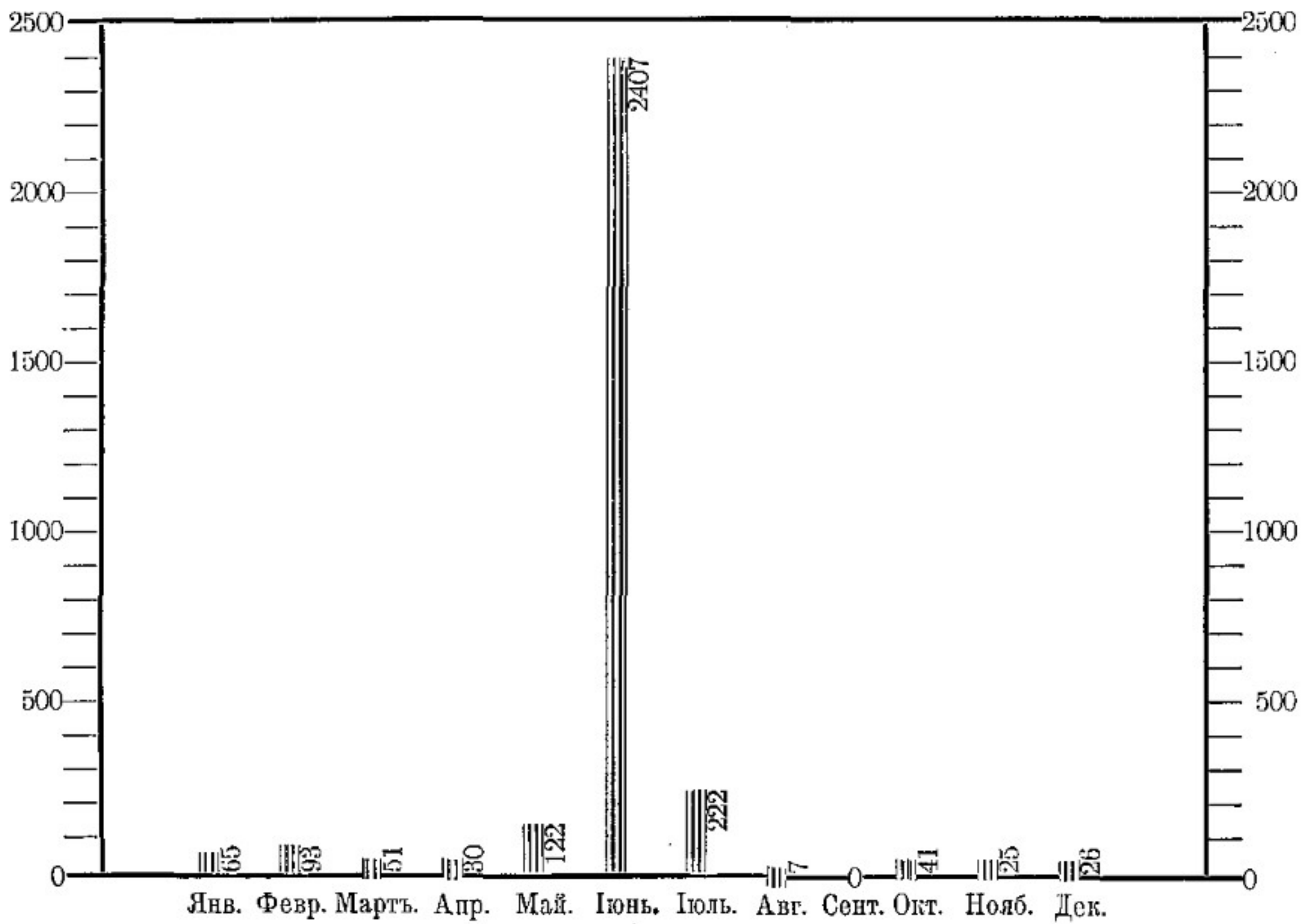
Юнь.				Юль.				Августъ.				Сентябрь.				Октябрь.				Ноябрь.				Декабрь.			
Балыкъ.	Вязига.	Клей.	Журъ.	Балыкъ.	Вязига.	Клей.	Журъ.	Балыкъ.	Вязига.	Клей.	Журъ.	Балыкъ.	Вязига.	Клей.	Журъ.	Балыкъ.	Вязига.	Клей.	Журъ.	Балыкъ.	Вязига.	Клей.	Журъ.	Балыкъ.	Вязига.	Клей.	Журъ.
176	—	79	430	316	4	16	—	7	—	—	—	5	—	—	—	2	—	—	1	11	—	—	1	2	—	—	—
198	—	—	—	66	3	26	—	1	—	2	—	10	—	—	—	11	—	31	—	4	—	5	—	2	—	5	—
148	—	119	—	17	—	8	—	3	—	—	1	7	—	—	—	3	—	—	—	3	—	2	—	1	—	—	—
117	—	169	429	29	—	38	6	7	—	—	—	23	—	—	—	3	—	3	—	5	—	15	9	2	—	—	—
340	—	117	—	40	—	8	—	17	—	—	—	4	—	—	—	19	1	—	—	6	—	—	—	8	—	3	—
207	—	126	—	27	—	14	—	11	—	—	—	42	—	—	—	12	—	—	—	8	—	—	—	8	—	—	—
164	2	109	1	8	—	11	—	2	—	—	—	59	—	—	—	9	—	—	—	3	—	—	—	2	—	18	7
132	—	13	—	32	—	57	—	34	—	5	—	25	—	—	—	9	—	—	—	30	—	—	—	13	—	—	—
60	—	93	—	20	—	11	—	5	—	—	—	34	—	—	—	25	—	1	3	8	—	—	3	10	—	—	—
195	—	107	—	24	—	5	—	15	—	—	—	5	—	—	—	8	—	—	—	10	—	—	—	5	2	—	—
32	—	93	—	227	—	12	—	1	—	—	—	10	—	—	—	—	—	—	4	10	—	—	—	—	—	—	—
124	—	108	—	27	—	—	—	2	—	—	—	3	—	—	—	4	—	—	17	3	—	—	—	6	—	—	—
145	—	142	—	13	—	6	—	28	—	—	—	4	—	—	—	6	—	—	—	—	—	1	28	1	—	—	4
66	—	132	—	10	—	—	—	1	—	—	—	19	—	—	—	—	—	1	—	2	—	—	—	9	—	—	—
152	—	122	—	16	—	—	—	1	—	—	—	24	—	—	—	1	—	4	5	1	—	—	—	3	5	—	—
39	—	106	2	9	—	—	—	2	—	—	—	85	—	—	—	2	—	—	—	5	—	—	—	3	—	—	—
8	—	—	—	36	—	5	—	6	—	—	—	2	—	—	—	9	—	—	—	5	—	—	—	4	—	—	—
50	—	153	—	29	—	2	—	11	—	—	—	1	—	—	—	4	—	—	—	4	—	2	166	2	—	—	129
62	3	166	—	88	1	2	—	16	—	—	—	17	—	—	—	5	—	1	46	5	—	—	—	4	—	—	—
37	—	120	—	30	—	—	—	20	—	—	—	9	—	23	—	—	—	—	206	14	—	—	—	—	—	—	—
44	—	94	13	10	—	1	—	9	—	160	—	7	—	125	—	1	—	—	445	3	—	—	—	—	—	—	—
49	—	74	—	27	—	—	—	—	—	—	—	3	—	—	—	—	—	—	198	—	—	—	—	4	—	—	—
38	—	43	—	48	—	—	—	2	—	—	—	32	—	—	—	1	—	—	35	1	—	—	—	—	—	—	11
30	—	57	—	19	—	—	—	14	—	—	—	5	—	113	—	5	—	—	398	3	—	—	—	7	—	—	32
11	—	65	—	5	—	—	—	1	—	—	—	1	—	—	—	2	—	—	498	3	—	—	10	1	—	—	—
2622	5	2407	875	1173	8	222	6	216	—	7	161	436	—	—	261	141	1	41	1856	147	—	25	217	97	7	26	183

Вывозъ балыка, вязиги, клея, жира по

Б А Л Ы К Ъ .

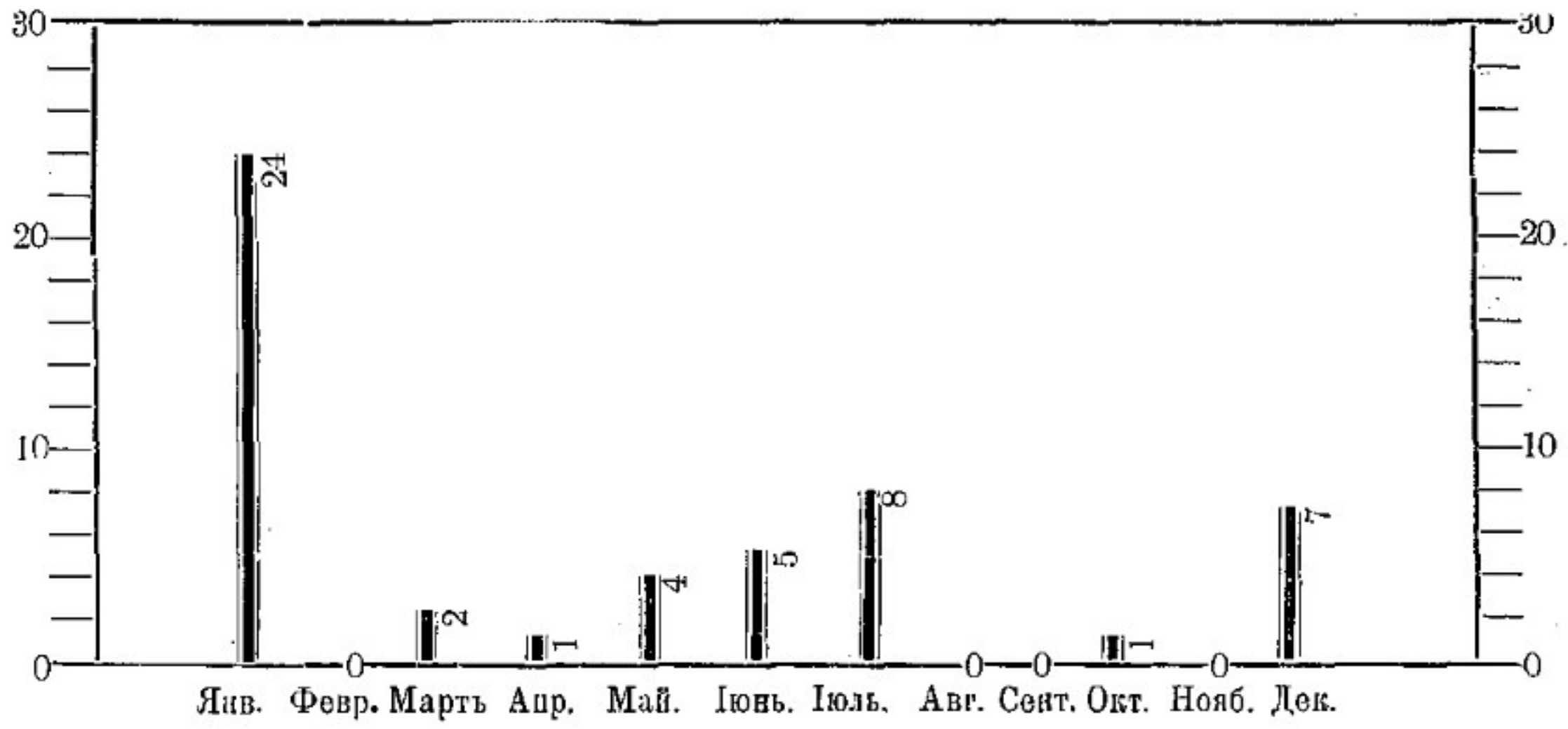


К Л Е Й .

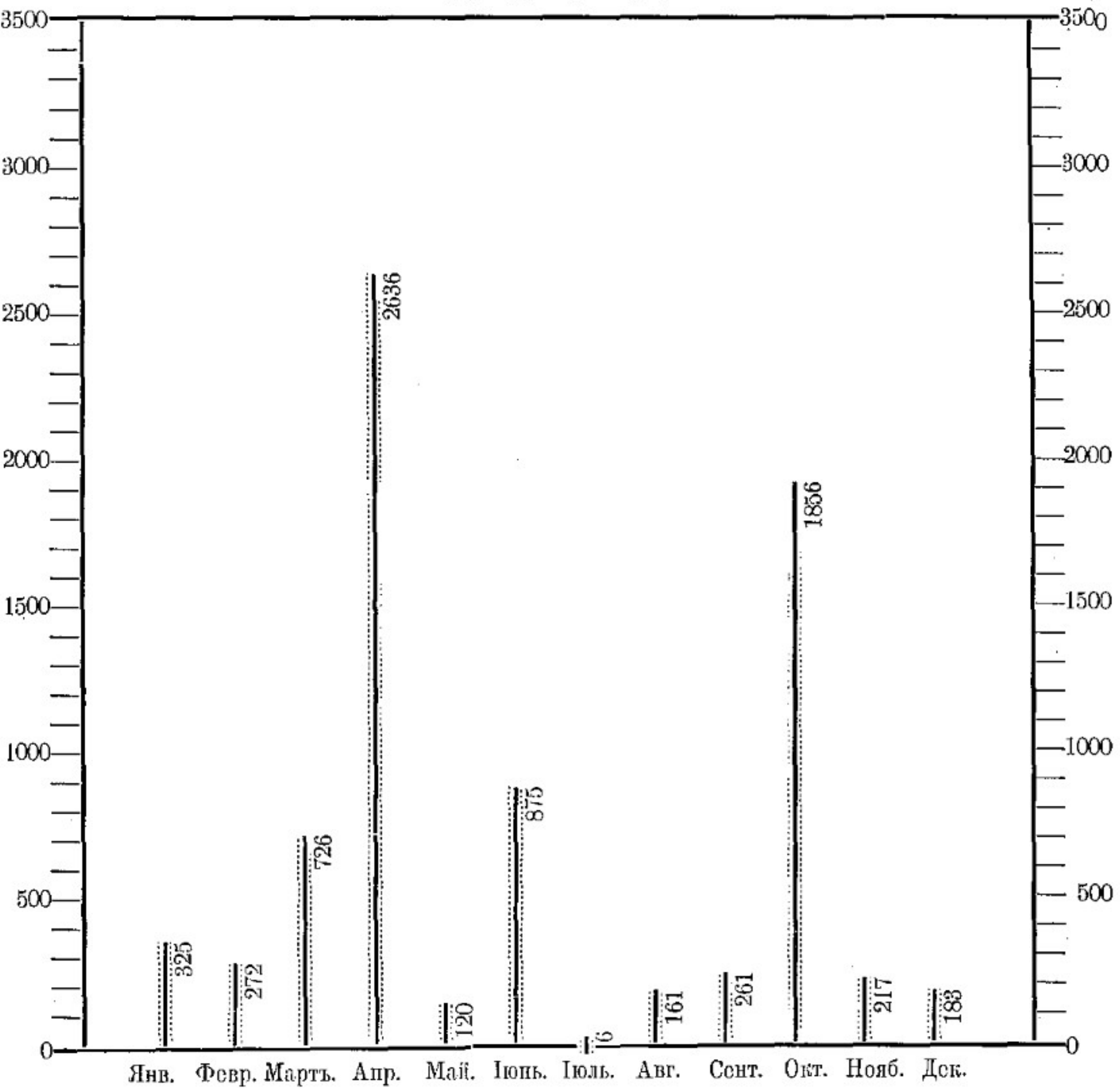


Ъсяцамъ за время 1886—1910 г.г.

В Я З И Г А.

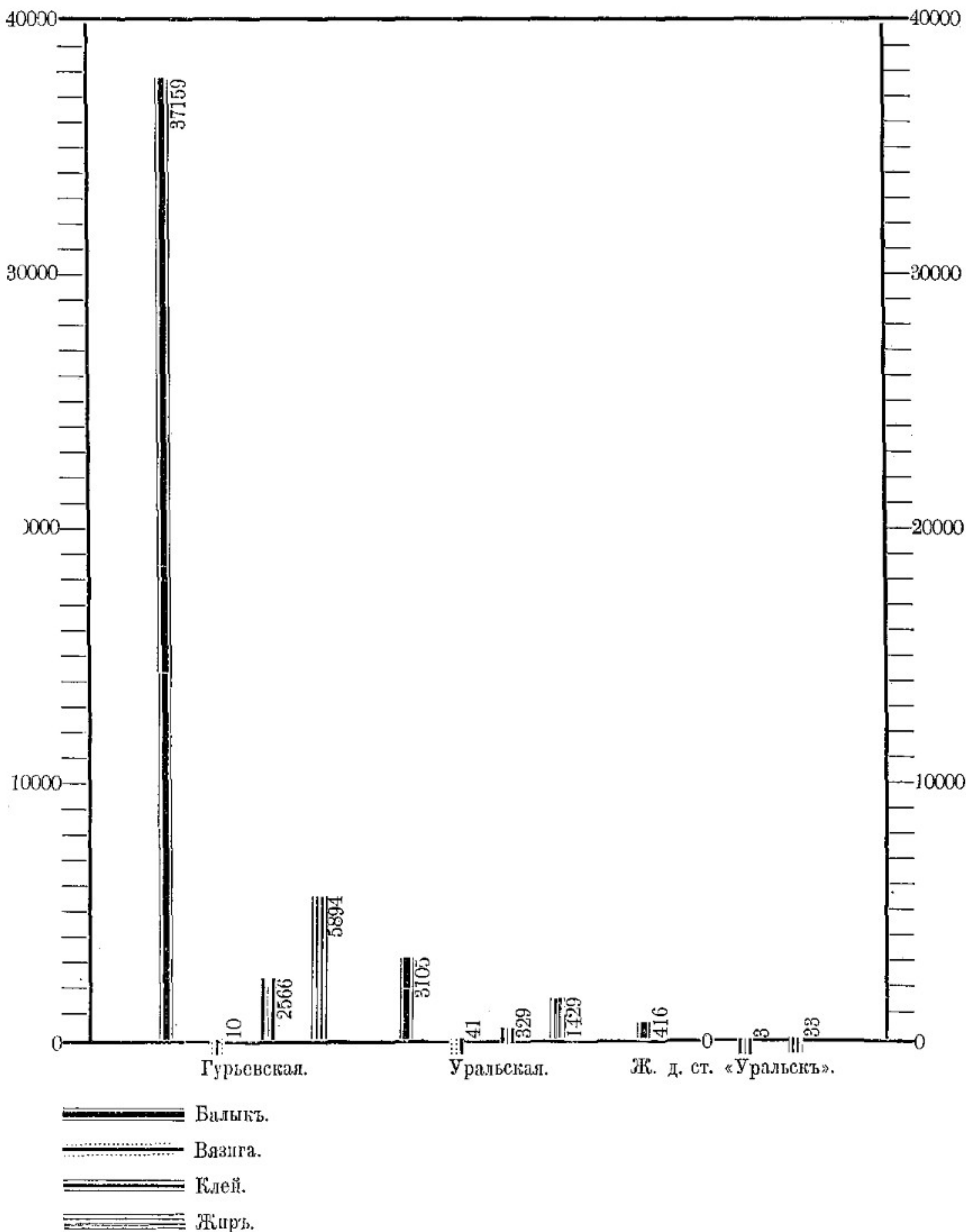


Ж И Р Ъ.



Г О Д А.	Н А З В А Н И Е К О Н Т О Р Ъ.																			
	Уральская.				Гурьевская.				Слави- хинская.		Жел.-д. ст. «Уральскъ»		Илек- ская.		Сарайчи- ковская.		Бударин- ская.			
	Валыкъ.	Вязига.	Клей.	Жиръ.	Валыкъ.	Вязига.	Клей.	Жиръ.	Валыкъ.	Вязига.	Клей.	Жиръ.	Валыкъ.	Вязига.	Клей.	Жиръ.	Валыкъ.	Вязига.	Клей.	Жиръ.
1886	279	4	95	2	1632	—	—	430	1	—	—	—	—	—	—	—	—	—	—	—
1887	367	5	34	48	1835	—	89	—	—	—	—	—	—	—	—	—	—	—	—	—
1888	391	2	28	52	921	—	157	592	—	—	—	—	—	—	—	—	—	—	—	—
1889	335	—	11	—	1590	1	220	939	—	—	—	—	—	—	—	—	—	—	—	—
1890	Свѣдѣній нѣтъ				—	—	—	—	—	—	—	—	—	—	—	—	—	—	—	—
1891	168	—	29	30	2095	—	154	—	—	—	—	—	—	—	—	—	—	—	—	—
1892	67	—	16	39	1716	2	132	1	—	—	—	—	—	—	—	—	—	—	—	—
1893	147	20	10	34	1717	—	74	—	—	—	—	—	—	—	—	—	—	—	—	—
1894	137	—	23	38	1046	—	91	7	—	—	—	—	—	—	—	—	—	—	—	—
1895	95	2	11	18	1733	1	109	17	—	48	—	3	2	—	—	—	—	—	—	—
1896	65	—	13	20	560	—	92	40	—	—	—	—	—	—	—	—	—	—	—	—
1897	67	—	9	28	860	—	107	17	—	—	—	—	—	—	—	—	—	—	—	—
1898	65	—	9	42	842	—	145	19	—	35	—	—	17	—	—	—	—	—	—	—
1899	42	2	18	22	797	—	133	—	—	19	—	—	—	—	—	—	—	—	—	—
1900	21	5	4	21	823	—	122	8	—	22	—	—	—	—	—	—	—	—	—	—
1901	46	—	—	117	896	—	108	192	—	15	—	—	—	—	—	—	—	—	—	—
1902	135	—	—	29	842	—	5	148	—	15	—	—	1	—	—	—	—	—	—	—
1903	75	—	2	327	1703	3	157	330	—	21	—	—	—	—	—	—	—	—	—	—
1904	82	1	3	286	1276	3	166	102	—	25	—	—	1	—	—	—	—	—	—	—
1905	34	—	10	29	1033	—	120	305	—	20	—	—	—	—	—	—	—	—	—	—
1906	155	—	4	38	4638	—	131	743	—	46	—	—	—	—	—	—	—	—	—	—
1907	10	—	—	3	1597	—	74	652	—	30	—	—	—	—	—	1	—	—	50	—
1908	211	—	—	16	5617	—	56	201	—	30	—	—	—	—	—	—	—	—	—	28
1909	53	—	—	33	1071	—	57	511	—	67	—	—	2	—	—	—	—	—	—	—
1910	58	—	—	157	319	—	67	640	—	23	—	—	27	—	—	—	—	—	—	—
Итого .	3105	41	329	1429	37159	10	2566	5894	1	416	—	3	33	17	—	1	—	50	28	—

Вывозъ балыка, вязиги, клея, жира по конторамъ въ промежутокъ времени 1886—1910 г.г., кромѣ 1890 г., о которомъ этихъ свѣдѣній нѣтъ.



Такимъ образомъ балыкъ, жиръ и клей вывозится главнымъ образомъ чрезъ Гурьевскую контору, въ меньшей степени чрезъ Уральскую и въ незначительной степени чрезъ ж. д. ст. «Уральскъ». Вязига исключительно вывозится чрезъ Уральскую контору, но въ послѣдніе годы ея не вывозилось.

ЦѢНЫ ПУДА РЫБЫ И ЕЯ ПРОДУКТОВЪ ЗА ВРЕМЯ 1901—1910 Г.Г.

(составл. по отчетамъ рыболов. атамановъ).

Г О Д А.	Красная рыба:			Икра кр. рыбы:			Валыжь:			Вязга:			Клей:			Черная рыба:			Икра черной рыбы:		
	выс. шая.	низ. шая.	Р. К.	выс. шая.	низ. шая.	Р. К.	выс. шая.	низ. шая.	Р. К.	выс. шая.	низ. шая.	Р. К.	выс. шая.	низ. шая.	Р. К.	выс. шая.	низ. шая.	Р. К.	выс. шая.	низ. шая.	Р. К.
1901	12 50	10 50	140	70	50	35	68	50	120	90	530	3 55	16 60	13							
1902	10 50	8 25	105	60	48	30	64	48	120	90	4 50	80	13 40	11							
1903	6 46	5 14	102 62	54 12	47	26	62	45	77 83	30 34	2 21	1 44	10	4 25							
1904	5 65	4 85	180 91	61 37					83 19	34 86	1 89	1 21	7 25	5 75							
1905	6 62	5 15	171 82	77 46					75 18	39	2 07	1 85	8 11	5 94							
1906	5 08	4 07	82	60 06	40	24			79	67 11	1 71	1 03	10	9 50							
1907	5 22	3 65	110	71	46	31			110	90	1 83	1 12	13	6 60							
1908	10 15	8 12	125	98 50	51 73	42 79			120	95	2 90	2 03	14 30	8							
1909	6	4 50	105	86	42	32			100	84	2 50	1 50	10	6							
1910	12	3 60	180	35	48	18			70	46	8 50	30	20	4							
Среднее за 10 лѣтъ (высшая и низшая)	8 01	5 78	130 23	67 35	46 59	29 84	64 66	47 66	95 52	66 63	3 34	1 48	12 26	7 40							
Средняя за 10 лѣтъ цѣна	6 р. 89 к.	98 р. 79 к.	38 р. 21 к.	56 р. 16 к.	81 р. 07 к.	2 р. 41 к.	9 р. 83 к.														
Средняя за 1877—1886 г.г. (изъ труда Н. А. Бородина)	4 р. 16,3 к.	45 р. 90 к.	29 р. 70 к.		116 р. 75 к.	1 р. 85,3 к.															
Средняя за 1853—1855 г.г. (по Данилевскому)	2 р. 53 к.	15 р. 73 к.																			

П Р И М Ъ Ч А Н И Я .

1) Для сравненія увеличенія цѣнъ на рыбу и ея продукты за послѣднiе года, здѣсь приведены свѣдѣнiя о цѣнахъ, существовавшихъ въ 1853—1855 г.г. и въ 1877—1886 г.г.

2) Цѣны рыбьяго жира колебались 70—98 рублей за пудъ (1907—1909 г.г.).

Таксы сборовъ въ пользу общаго войскового капитала съ пуда соленой и свѣжей рыбы и ея продуктовъ, вывозимыхъ изъ предѣловъ войска, установленныя Высочайше утвержденными Положеніями Военнаго Совѣта.

НАЗВАНІЕ ПРЕДМЕТОВЪ.	1886 г.		1897 г.		1906 г.		1911 г.		Увеличеніе съ 1886--1911 г.г. въ %.
	Р.	К.	Р.	К.	Р.	К.	Р.	К.	
<i>А. Соленая рыба и икра.</i>									
Икра красной рыбы зернистая	1	—	2	—	3	—	4	—	300
» » » паюсная	1	—	1	—	2	50	3	50	250
» черной рыбы	—	15	—	15	—	30	—	30	100
Балыкъ красной рыбы	—	57	—	60	—	80	1	—	75
» бѣлорыбицы	—	57	—	60	—	80	—	80	75
Красная рыба	—	20	—	20	—	30	—	35	75
Бѣлорыбица	—	20	—	20	—	30	—	30	75
Сомъ	—	10	—	10	—	15	—	15	50
Судакъ и сазанъ сырые или коп- ченые	—	8	—	8	—	12	—	12	50
Судакъ и сазанъ сушеные	—	15	—	15	—	15	—	15	—
Лещъ и жерехъ сырые или коп- ченые	—	5	—	5	—	8	—	8	60
Лещъ и жерехъ сушеные	—	9	—	9	—	10	—	10	11
Разная мелкая рыба сырая или копченая	—	3	—	3	—	5	—	5	67
Разная мелкая рыба сушеная	—	5	—	5	—	10	—	10	100
<i>Б. Свѣжая рыба.</i>									
Красная рыба	—	20	—	20	—	30	—	35	75
Бѣлорыбица	—	20	—	20	—	30	—	30	75
Сомъ	—	10	—	10	—	15	—	15	50
Судакъ и сазанъ	—	8	—	8	—	15	—	15	87
Лещъ и жерехъ	—	5	—	5	—	10	—	10	100
Разная мелкая рыба	—	3	—	3	—	7	—	7	133
<i>В. Рыбные продукты.</i>									
Рыбій жиръ	—	1	—	0 ²⁵	—	0 ²⁵	—	0 ²⁵	—75 умон.
Клей обработанный	—	10	—	10	—	10	—	12 ²⁵	25
» необработанный	—	2 ²⁵	—	2 ²⁵	—	3	—	3	20
Вязига	—	3	—	3	—	5	—	5	67

С Р О К И Р Ы Б С

Название рыболовствъ.	Г																								О			
	1883		1884		1885		1886		1887		1888		1889		1890		1891		1892		1893		1894		1895		1896	
	Начало.	Окончаніе.	Начало.	Окончаніе.	Начало.	Окончаніе.	Начало.	Окончаніе.	Начало.	Окончаніе.	Начало.	Окончаніе.	Начало.	Окончаніе.	Начало.	Окончаніе.	Начало.	Окончаніе.	Начало.	Окончаніе.	Начало.	Окончаніе.	Начало.	Окончаніе.	Начало.	Окончаніе.	Начало.	
Лѣтнія рыболовства.																												
Весенняя плавня (севрюжье)	21 марта	25 мая	21 марта	25 мая	20 марта	1 іюня	21 марта	25 мая	21 марта	1 іюня	21 марта	21 мая	21 марта	25 мая	21 марта	25 мая	21 марта	25 мая	21 марта	1 іюня	21 марта	20 мая	21 марта	25 мая	21 марта	25 мая	21 марта	25 мая
Весенній Курхай и осеннее прибрежное	16 марта	25 мая	18 марта	1 іюня	3 апр.	20 мая	1 апр.	20 мая	24 марта	20 мая	22 марта	20 мая	3 апр.	25 мая	20 марта	20 мая	23 марта	20 мая	28 марта	20 мая	1 апр.	20 мая	24 марта	25 мая	2 апр.	25 мая	26 марта	
Осенняя плавня	22 сент.	1 нояб.	22 сент.	1 нояб.	21 сент.	31 окт.	18 сент.	29 окт.	19 сент.	30 окт.	20 сент.	1 нояб.	22 сент.	4 нояб.	22 сент.	4 нояб.	23 сент.	5 нояб.	16 сент.	26 окт.	16 сент.	26 окт.	22 сент.	1 нояб.	19 сент.	23 окт.	18 сент.	
Осенній Курхай и осеннее прибрежное	17 авг.	1 нояб.	17 авг.	1 нояб.	17 авг.	1 нояб.	14 авг.	30 окт.	14 авг.	30 окт.	18 авг.	1 нояб.	18 авг.	4 нояб.	18 авг.	1 нояб.	19 авг.	1 нояб.	17 авг.	1 нояб.	18 авг.	1 нояб.	17 авг.	1 нояб.	17 авг.	1 нояб.	17 авг.	
Чархальское	Точныхъ свѣдѣній о началѣ и окончаніи рыболовства не имѣется. Начинается обыкновенно въ мартѣ мѣс., почти вмѣстѣ съ севрюжьимъ, и продолжается до конца мая.																											
Узенское	17 авг.	1 нояб.	10 сент.	1 нояб.	10 сент.	31 окт.	10 сент.	29 окт.	10 сент.	30 окт.	10 сент.	1 нояб.	11 сент.	1 нояб.	11 сент.	1 нояб.	11 сент.	1 нояб.	11 сент.	26 окт.	11 сент.	26 апр.	12 сент.	1 нояб.	12 сент.	29 окт.	12 сент.	
Зимнія.																												
Аханы	28 дек.	1 марта	23 дек.	1 марта	2 января	1 марта	20 января	1 марта	22 дек.	1 марта	29 дек.	1 марта	11 дек.	1 марта	26 дек.	1 марта	28 дек.	1 марта	22 дек.	1 марта	2 января	1 марта	29 дек.	1 марта	23 дек.	1 марта	20 дек.	
Багренья и рѣжаки	8 дек.	22 дек.	19 дек.	2 января	19 дек.	2 января	15 января	30 января	14 января	26 января	16 дек.	28 дек.	18 дек.	2 января	18 дек.	2 января	17 дек.	4 января	19 дек.	30 дек.	28 дек.	11 января	20 дек.	4 января	11 дек.	22 дек.	9 дек.	
Нсводное Гурьевское	17 дек.	31 дек.	17 дек.	31 дек.	17 дек.	31 дек.	17 дек.	31 дек.	17 дек.	31 дек.	17 дек.	31 дек.	11 дек.	31 дек.	17 дек.	31 дек.	17 дек.	31 дек.	17 дек.	31 дек.	17 дек.	31 дек.	27 дек.	8 января	28 дек.	8 января	27 дек.	
Узенское	1 дек.	13 февр.	1 дек.	10 февр.	19 дек.	25 января	19 дек.	10 февр.	14 дек.	5 февр.	20 дек.	15 февр.	18 дек.	10 февр.	15 дек.	1 февр.	29 дек.	10 февр.	11 дек.	25 января	14 дек.	8 февр.	8 дек.	5 февр.	12 дек.	10 февр.	10 дек.	
Чархальское	10 дек.	8 февр.	19 декаб.	11 февр.	19 декаб.	15 февр.	15 января	21 февр.	15 дек.	10 февр.	14 января	20 февр.	18 дек.	25 февр.	18 дек.	5 февр.	17 дек.	3 марта	19 дек.	12 марта	28 дек.	15 марта	20 дек.	25 февр.	12 дек.	8 марта	9 дек.	

Примѣчаніе. Съ 1895 года по 1905 годъ (исключая зимы 1901—1902 г.) глубокое аханное рыболовство было запрещено.

С Р О К И Р Ы Б О Л О В С Т В Ъ.

Г

О

Д

	1888		1889		1890		1891		1892		1893		1894		1895		1896		1897		1898		1899		1900		1901		1902		1903		1904	
	Начало.	Окончаніе.	Начало.	Окончаніе.	Начало.	Окончаніе.	Начало.	Окончаніе.	Начало.	Окончаніе.	Начало.	Окончаніе.	Начало.	Окончаніе.	Начало.	Окончаніе.	Начало.	Окончаніе.	Начало.	Окончаніе.	Начало.	Окончаніе.	Начало.	Окончаніе.	Начало.	Окончаніе.	Начало.	Окончаніе.	Начало.	Окончаніе.	Начало.	Окончаніе.		
ия	21 марта	21 мая	21 марта	25 мая	21 марта	25 мая	21 марта	25 мая	21 марта	1 июня	21 марта	20 мая	21 марта	25 мая	21 марта	25 мая	21 марта	25 мая	21 марта	25 мая	21 марта	20 мая	21 марта	20 мая	21 марта	25 мая	15 марта	25 мая	21 марта	25 мая	21 марта	25 мая	27 марта	1 июня
0	22 марта	20 мая	3 апр.	25 мая	20 марта	20 мая	23 марта	20 мая	28 марта	20 мая	1 апр.	20 мая	24 марта	25 мая	2 марта	25 мая	26 марта	25 мая	1 апр.	25 мая	27 марта	25 мая	2 апр.	25 мая	29 марта	25 мая	8 апр.	25 мая	20 марта	25 мая	1 апр.	25 мая	15 марта	25 мая
0	20 сент.	1 нояб.	22 сент.	4 нояб.	22 сент.	4 нояб.	23 сент.	5 нояб.	16 сент.	26 окт.	16 сент.	26 окт.	22 сент.	1 нояб.	19 сент.	23 окт.	18 сент.	29 окт.	12 сент.	26 окт.	17 сент.	21 окт.	22 сент.	31 окт.	22 сент.	30 окт.	21 сент.	29 окт.	19 сент.	28 окт.	17 сент.	27 окт.	22 сент.	4 нояб.
0	18 авг.	1 нояб.	18 авг.	4 нояб.	18 авг.	1 нояб.	19 авг.	1 нояб.	17 авг.	1 нояб.	18 авг.	1 нояб.	17 авг.	1 нояб.	17 авг.	1 нояб.	17 авг.	1 нояб.	17 авг.	1 нояб.	17 авг.	1 нояб.	17 авг.	1 нояб.	20 авг.	1 нояб.	17 авг.	1 нояб.	21 авг.	1 нояб.	17 авг.	1 нояб.	20 авг.	1 нояб.

а не вмѣстѣ. Начинается обыкновенно въ мартѣ мѣс., почти вмѣстѣ съ севрюжьемъ, и продолжается до конца мая.

0	10 сент.	1 нояб.	11 сент.	1 нояб.	11 сент.	1 нояб.	11 сент.	1 нояб.	11 сент.	26 окт.	11 сент.	26 апр.	12 сент.	1 нояб.	12 сент.	29 окт.	12 сент.	29 окт.	18 сент.	1 нояб.	18 сент.	27 окт.	18 сент.	23 окт.	16 сент.	1 нояб.	18 сент.	23 окт.	18 сент.	1 нояб.	18 сент.	1 нояб.	18 сент.	1 нояб.
рта	29 дек.	1 марта	11 дек.	1 марта	26 дек.	1 марта	28 дек.	1 марта	22 дек.	1 марта	2 янв.	1 марта	29 дек.	1 марта	23 дек.	1 марта	20 дек.	1 марта	29 дек.	1 марта	28 дек.	1 марта	30 дек.	5 марта	12 дек.	1 марта	30 дек.	5 марта	18 янв.	1 марта	11 дек.	5 марта	3 янв.	1
26	16 дек.	28 дек.	18 дек.	2 янв.	18 дек.	2 янв.	17 дек.	4 янв.	19 дек.	30 дек.	28 дек.	11 янв.	20 дек.	4 янв.	11 дек.	22 дек.	9 дек.	20 дек.	28 дек.	9 янв.	17 дек.	30 янв.	17 дек.	30 дек.	28 дек.	11 янв.	19 дек.	2 янв.	10 дек.	21 дек.	30 дек.	3 янв.	31 дек.	4 янв.
31	17 дек.	31 дек.	11 дек.	31 дек.	17 дек.	31 дек.	17 дек.	31 дек.	17 дек.	31 дек.	17 дек.	31 дек.	27 дек.	8 янв.	28 дек.	8 янв.	27 дек.	8 янв.	27 дек.	7 янв.	17 дек.	27 дек.	17 дек.	31 дек.	17 дек.	31 дек.	15 дек.	2 янв.	16 дек.	3 янв.	17 дек.	4 янв.	17 дек.	4 янв.
5	20 дек.	15 февр.	18 дек.	10 февр.	15 дек.	1 февр.	29 дек.	10 февр.	11 дек.	25 янв.	14 дек.	8 февр.	8 дек.	5 февр.	12 дек.	10 февр.	10 дек.	25 янв.	10 дек.	10 февр.	10 дек.	10 февр.	10 дек.	10 февр.	12 дек.	15 февр.	12 дек.	15 февр.	18 дек.	25 янв.	18 дек.	25 янв.	10 февр.	
10	14 янв.	20 февр.	18 дек.	25 февр.	18 дек.	5 февр.	17 дек.	3 марта	19 дек.	12 марта	28 дек.	15 марта	20 дек.	25 февр.	12 дек.	8 марта	9 дек.	25 февр.	28 дек.	1 марта	17 дек.	20 февр.	17 дек.	26 февр.	26 дек.	25 февр.	19 дек.	10 февр.	10 дек.	5 февр.	27 дек.	20 февр.	15 дек.	5 февр.

оловство было запрещено.

Ы Б О Л О В С Т В Ъ .

95	1896		1897		1898		1899		1900		1901		1902		1903		1904		1905		1906		1907		1908		1909		1910		Въ среднемъ.	
	Окончаніе.	Начало	Окончаніе.	Начало.	Окончаніе.	Начало.	Окончаніе.	Начало.	Окончаніе.	Начало.	Окончаніе.	Начало.	Окончаніе.	Начало.	Окончаніе.	Начало.	Окончаніе.	Начало.	Окончаніе.	Начало.	Окончаніе.	Начало.	Окончаніе.	Начало.	Окончаніе.	Начало.	Окончаніе.	Начало.	Окончаніе.	Начало.	Окончаніе.	
25 мая	21 марта	25 мая	21 марта	25 мая	21 марта	20 мая	21 марта	20 мая	21 марта	25 мая	15 марта	25 мая	21 марта	25 мая	21 марта	25 июня	27 марта	1 июня	20 марта	1 июня	20 марта	1 июня	20 марта	1 июня	20 марта	1 июня	20 марта	1 июня	22 марта	1 июня	20 марта	21 мая
25 мая	26 марта	25 мая	1 апр.	25 мая	27 марта	25 мая	2 апр.	25 мая	29 марта	25 мая	8 апр.	25 мая	20 марта	25 мая	1 апр.	25 мая	15 марта	25 мая	26 марта	25 мая	24 марта	31 мая	17 марта	25 мая	15 апр.	31 мая	1 апр.	1 июня	24 марта	1 июня	23 марта	25 мая
23 окт.	18 сент.	29 окт.	12 сент.	26 окт.	17 сент.	21 окт.	22 сент.	31 окт.	22 сент.	30 окт.	21 сент.	29 окт.	19 сент.	28 окт.	17 сент.	27 окт.	22 сент.	4 нояб.	21 сент.	5 нояб.	22 сент.	6 нояб.	17 сент.	1 нояб.	16 сент.	21 окт.	23 сент.	27 окт.	8 окт.	1 нояб.	20 сент.	27 окт.
1 нояб.	17 авг.	1 нояб.	17 авг.	1 нояб.	17 авг.	1 нояб.	17 авг.	1 нояб.	20 авг.	1 нояб.	17 авг.	1 нояб.	21 авг.	1 нояб.	17 авг.	1 нояб.	20 авг.	1 нояб.	17 авг.	1 нояб.	20 авг.	1 нояб.	17 авг.	1 нояб.	17 авг.	1 нояб.	17 авг.	1 нояб.	17 авг.	1 нояб.	31 окт.	
конца мая.																																
29 окт.	12 сент.	29 окт.	18 сент.	1 нояб.	18 сент.	27 окт.	18 сент.	23 окт.	16 сент.	1 нояб.	18 сент.	23 окт.	18 сент.	1 нояб.	18 сент.	1 нояб.	18 сент.	1 нояб.	18 сент.	1 нояб.	18 сент.	1 нояб.	17 сент.	1 нояб.	18 сент.	1 нояб.	18 сент.	1 нояб.	18 сент.	1 нояб.	14 сент.	30 окт.
1 марта	20 дек.	1 марта	29 дек.	1 марта	28 дек.	1 марта	30 дек.	5 марта	12 дек.	1 марта	30 дек.	5 марта	18 янв.	1 марта	11 дек.	5 марта	3 янв.	1	22 дек.	1 марта	20 дек.	1 марта	30 дек.	1 марта	28 дек.	1 марта	2 янв.	1 марта	18 янв.	1 марта	26 дек.	1 марта
22 дек.	9 дек.	20 дек.	28 дек.	9 янв.	17 дек.	30 янв.	17 дек.	30 дек.	28 дек.	11 янв.	19 дек.	2 янв.	10 дек.	21 дек.	30 дек.	3 янв.	31 дек.	4 янв.	17 дек.	22 дек.	13 дек.	23 дек.	3 дек.	8 дек.	1 дек.	5 дек.	14 дек.	18 дек.	20 дек. въ одинъ день	20	20 дек.	31 дек.
8 янв.	27 дек.	8 янв.	27 дек.	7 янв.	17 дек.	27 дек.	17 дек.	31 дек.	17 дек.	31 дек.	15 дек.	2 янв.	16 дек.	3 янв.	17 дек.	4 янв.	17 дек.	4 янв.	17 дек.	4 янв.	17 дек.	4 янв.	28 дек.	9 янв.	17 дек.	31 дек.	11 дек.	22 дек.	13 янв.	20 дек.	2 янв.	
10 февр.	10 дек.	25 янв.	10 дек.	10 февр.	10 дек.	10 февр.	10 дек.	10 февр.	12 дек.	15 февр.	12 дек.	10 февр.	12 дек.	15 февр.	18 дек.	25 янв.	18 дек.	10 февр.	18 дек.	10 февр.	12 дек.	15 февр.	12 дек.	15 февр.	3 дек.	10 февр.	2 дек.	1 февр.	3 дек.	10 февр.	12 дек.	8 февр.
8 марта	9 дек.	25 февр.	28 дек.	1 марта	17 дек.	20 февр.	17 дек.	26 февр.	26 дек.	25 февр.	19 дек.	10 февр.	10 дек.	5 февр.	27 дек.	20 февр.	15 дек.	5 февр.	20 дек.	18 февр.	13 дек.	20 февр.	15 дек.	10 февр.	1 дек.	12 февр.	12 дек.	20 февр.	20 дек.	8 февр.	17 дек.	19 февр.

При этой работѣ помѣщаются формы бланковъ, по которымъ дѣлались выборки матеріаловъ изъ отчетовъ рыбопошлинныхъ конторъ и заставъ. Въ виду выяснившихся ко времени окончанія печатанія труда свѣдѣній о вывозѣ рыбы за 1911 годъ, свѣдѣнія эти помѣщены на означенныхъ бланкахъ.

Вывезено рыбы въ 1911 году.

Мѣсяца.	КРАСНОЙ РЫБЫ.				ЧЕРНОЙ РЫБЫ.				ИКРЫ				Бланки.	Жира.	Клен.	Вязки.																						
	СВѢЖ.		СОЛЕН.		СВѢЖ.		СОЛЕН.		красной рыбы.		ИКРЫ						черной																					
	ВСЕГО.		ВСЕГО.		ВСЕГО.		ВСЕГО.		ПАУСОН.		ИКРЫ						рыбы.																					
	пуд.	ф.	пуд.	ф.	пуд.	ф.	пуд.	ф.	пуд.	ф.	пуд.	ф.					пуд.	ф.																				
Январь	68301	31	89	15	68391	6	42792	15	65737	30	108530	5	281	36 $\frac{1}{2}$	11	22	514	13	5	71 $\frac{1}{2}$	—	—	—	—	—	—	—											
Февраль	118985	5	300	14	119285	19	8857	11	18513	25	27370	36	186	11	41	6	—	18	2	32	12	35	—	—	—	—	—	—										
Мартъ	18236	1	63	23	18299	24	1827	20	369	10	2196	30	38	25	4	34	2	5	1	33	17	15	—	—	—	—	—	—										
Апрѣль	645	16	9568	4	10213	20	114	15	9302	6	9416	21	447	17	221	3	7401	2	7401	2	406	24	30	25	—	—	—	—	—									
Май	—	—	7441	32	7441	32	1	20	150847	15	150848	35	588	32 $\frac{1}{2}$	647	27 $\frac{1}{2}$	16460	31	16460	31	651	33 $\frac{1}{2}$	—	—	—	—	—	—	—	—								
Юнь	—	—	1221	35	1221	35	—	—	48607	10	48607	10	7	31 $\frac{1}{2}$	97	24	767	5	767	5	109	24	—	—	—	—	73	5 $\frac{1}{2}$	—	—	—							
Юль	—	—	8	19	8	19	—	—	381	30	381	30	15	28	16	5	—	20	—	22	27	—	—	—	—	—	—	—	—	—	—	—						
Августъ	—	—	24	24	24	24	1	—	7409	10	7410	10	—	—	—	35	—	—	—	20	31	—	—	—	—	—	—	—	—	—	—	—	—					
Сентябрь	167	—	4136	34	4303	34	17	15	14388	19	14405	34	154	22 $\frac{1}{2}$	—	3	—	—	—	18	31	—	—	—	—	—	—	—	—	—	—	—	—					
Октябрь	—	—	3513	21	3513	21	62	5	32053	27	32115	32	256	33	1	23	505	10	505	10	22	16	31	25	—	—	—	—	—	—	—	—	—					
Ноябрь	1	34	999	16	1001	10	671	24	30660	39	31332	23	100	29	11	15	116	13	116	13	2	12	—	—	—	—	—	—	—	—	—	—	—	—				
Декабрь	388	11	61	6	449	17	10679	30	7228	5	17907	35	4	2	4	7	160	21	160	21	19	1	—	—	—	—	—	—	—	—	—	—	—	—				
В с е г о	206725	18	27429	3	234154	21	65024	35	385499	26	450524	21	2082	23	1058	4 $\frac{1}{2}$	25928	18	25928	18	1283	32	92	20	73	5 $\frac{1}{2}$	—	—	—	—	—	—	—	—	—			

Примѣчаніе. Въ числѣ свѣжей красной рыбы заключается 9419 п. 3 ф. бѣлорыбцы (январь—5888 п. 6 ф., февраль 2633 п. 3 ф., мартъ—733 п. 16 ф., декабрь—164 п. 18 ф.).

Вывезено рыбы въ 1911 году.

КОНТОРЫ И ЗАСТАВЫ.	КРАСНОЙ РЫБЫ и БЪЛОРЫБЫЦЫ.			ЧЕРНОЙ РЫБЫ.			ИГРЫ красной рыбы.			ИГРЫ черной рыбы.			Валыка.	Дура.	Леса.									
	СВЪЖ.		ВСЕГО.	СОЛЕН.		ВСЕГО.	ЗЕРН.	ПАЮСН.		ПУД.	Ф.	ПУД.				Ф.								
	ПУД.	Ф.		ПУД.	Ф.			ПУД.	Ф.															
Уральская	191803	1604	1	193407	1	62656	25	1900	10	252731	35	619	88	4	692	3	34	20	18					
Гурьевская	14059	26252	13	40312	8	39220	186773	6	187165	26	1264	11	953	20 1/2	24633	7	1103	38 1/2	72	27 1/2				
Ж. д. ст. «Уральскъ»	487	75	9	562	12	147	25	196	15	344	—	199	3	16	20	228	88	6 1/2	—	—				
Славихинская	—	—	—	—	—	862	—	82	—	944	—	—	—	—	—	—	—	—	—	—				
Иртецкая	2	20	5	—	—	230	25	—	—	230	25	—	—	—	—	—	—	—	—	—				
Чаганская	—	—	—	—	—	105	—	600	35	705	35	—	—	—	600	20	—	—	—	—				
Сарайчиковская	1	—	1	—	—	351	—	470	—	821	—	—	—	—	—	—	—	—	—	—				
Зеленовская	155	—	155	—	—	58	—	560	—	618	—	—	—	—	—	—	—	—	—	—				
Кулагинская	—	—	—	—	—	150	—	250	—	400	—	—	—	—	—	—	—	—	—	—				
Антоновская	167	167	334	—	—	27	20	27	20	55	—	—	9	—	—	—	—	—	—	—				
Илецкая	—	—	—	—	—	38	—	—	—	38	—	—	—	—	—	—	—	—	—	—				
Ямалхалинская	50	—	50	—	—	6	—	6	—	12	—	—	—	—	—	—	—	—	—	—				
Каменская	—	—	—	—	—	—	—	2292	20	2292	20	—	—	—	—	—	—	—	—	—				
Калмыковская	—	17	17	—	—	—	—	1484	—	1484	—	—	—	—	—	—	—	—	—	—				
Чижинская	—	—	—	—	—	—	—	1071	—	1071	—	—	—	—	—	—	—	—	—	—				
Красноярская	—	—	—	—	—	—	—	705	—	705	—	—	—	—	—	—	—	—	—	—				
Бударинская	—	—	—	—	—	—	—	507	—	507	—	—	—	—	—	—	—	—	—	—				
Бородинская	—	—	—	—	—	—	—	288	—	288	—	—	—	—	—	—	—	—	—	—				
Каленовская	—	—	—	—	—	—	—	91	—	91	—	—	—	—	—	—	—	—	—	—				
Глинская	—	—	—	—	—	—	—	20	—	20	—	—	—	—	—	—	—	—	—	—				
В с е г о	206725	18	28118	3	234843	21	65024	35	385499	26	450524	21	2082	23	1058	4 1/2	25928	18	1283	32	92	20	73	5 1/2

Примѣние. Чрезъ остальные конторы и заставы вывоза рыбы не производилось.

