


338
26128

K65.9(2k)-05
0-144

1941 г.

1948 г.

ОБЗОРЪ
УРАЛЬСКОЙ ОБЛАСТИ
за 1902 годъ.




35

Приложеніе ко Всеподданнѣйшему отчету Военнаго Губернатора.



148
294345(4)



УРАЛЬСКЪ.
Уральская Войсковая Типографія.
1903.

ОГЛАВЛЕНИЕ.

	Страницы.
Границы, положение и административное дѣленіе области	1
Населеніе	1—3
Естественныя и производительныя силы области и экономическая дѣятельность ея населенія	3—9
Земледѣліе	3—7
Скотоводство	7—9
Обеспеченіе народнаго продовольствія и промыслы сельскаго и городского населенія	9—18
Рыболовство	9
Садоводство	9—10
Огородничество	10
Добываніе соли	"
Отхожіе промыслы	"
Лѣсоводство	10—11
Промышленность фабричная и заводская	11
Торговля	11—12
Движеніе грузовъ	12—13
Движеніе населенія	13—14
Окладные земскіе сборы	14—15
Городскіе доходы и расходы	15
Акцизные сборы	15—17
Почтово-телеграфные доходы	17
Доходы отъ продажи гербовой бумаги и марокъ	"
Поступленіе актовыхъ пошлинъ	"
Отправленіе натуральныхъ повинностей	17—18
Общественное благоустройство и благочиніе	18—19
Народная нравственность	"
Расколь	19
Арестанты и тюремныя помѣщенія	"
Пожары	"
Народное здравіе и общественное призрѣніе	19—23
Врачебный персоналъ	19
Лѣчебныя заведенія	19—20
Аптеки	20
Движеніе больныхъ	"
Положеніе акушерской помощи населенію	"
Оспопрививаніе	20—21
Эпидемія	21
Наиболѣе важныя, не эпидемическія болѣзни	21—22
Смертные случаи	22
Общественное призрѣніе	"
Благотворительное Общество	22—23
Состояніе ветеринарной части въ Уральской области въ 1901 г.	23—29
Ветеринарные врачи	23
Центральная бактериологическая лабораторія Уральской области, ея отдѣленія и походныя бактериологическія лабораторія, научно-практическая ихъ цѣль и дѣятельность	"
Ислѣдованія, произведенныя въ бактериологическихъ лабораторіяхъ	23—25
Предохранительныя сибиреязвенныя прививки	25
Предохранительныя прививки оспы овецъ	"
Заготовленіе и отпускъ бактерийнаго яда для отравленія грызуновъ	25—26
Прикомандированіе къ центральной лабораторіи для изученія бактериологіи	26
Опыты на верблюдахъ	"
Амбулаторіи (лѣчебницы) для животныихъ	"
Эпизоотія	26—27
Ветеринарно-санитарный надзоръ на скотобойняхъ	28
" " " базарахъ и ярмаркахъ	"
" " " за промышленнымъ чумацкимъ и переселенческимъ скотомъ	28—29
Ветеринарно-санитарный надзоръ за привозимыми животными продуктами	29

05

Жубан Молдағалиев атындағы
Батыс Қазақстан облыстық
рыбалық-өмбегі баһапханасы
Мемлекеттік мекеме
Батыс Қазақстан облысы
Орал қаласы

Уральская областная
БИБЛИОТЕКА
имени Н. К. Крупской

26/34 ✓

294345 (3)

	Страницы.
Расходы на ветеринарную часть	- 29
Народноо просвѣщеніе	- 29—33
Народныя школы	- 31—33
Устройство быта отставныхъ нижнихъ чиновъ	- 33

Приложенія. Вѣдомости: № 1—о землевладѣніи, № 2—о сельско-хозяйственномъ распредѣленіи земель, принадлежащихъ Уральскому казачьему войску, № 3—о посѣвѣ и урожаѣ хлѣбовъ, № 4—о скотоводствѣ, № 5—о фабрикахъ и заводахъ, № 6—о движеніи населенія, № 7—о поступленіи сборовъ, № 8—о числѣ и родѣ преступленій, № 9—о числѣ раскольниковъ разныхъ сектъ, № 10—о пожарахъ (съ приложеніемъ вѣдомости № 11—о числѣ пожарной части), № 12—о насильственныхъ и случайныхъ смертяхъ, № 13—о числѣ учебныхъ заведеній и учащихся, № 14—о числѣ разнаго рода зданій, № 15—объ устройствѣ отставныхъ нижнихъ чиновъ.

ГРАНИЦЫ, ПОЛОЖЕНІЕ И АДМИНИСТРАТИВНОЕ ДѢЛЕНІЕ ОБЛАСТИ.

Уральская область, образованная въ 1869 г., расположена въ степной полосѣ Россійской Имперіи, между 53° и 45^{1/2}° сѣверной широты и 66° и 76° восточной долготы и занимаетъ пространство въ 284,411,88 квадр. верстъ или 29,626,234 дес. 243 квадр. саж., изъ коихъ 62,067,88 кв. верстъ или 6,465,402 дес. 243 кв. саж. принадлежатъ Уральскому казачьему войску на правахъ перездѣльнаго общиннаго владѣнія, и 222,343,97 кв. верстъ или 23,160,832 дес., составляя Государственную собственность, предоставлены въ общественное пользованіе киргизовъ. По пространству область занимаетъ 19-е мѣсто среди губерній и областей Россійской Имперіи, 4-е мѣсто въ Европейской Россіи, 8-е—въ средне-азиатскихъ владѣніяхъ. Границами области служатъ: на сѣверѣ—Оренбургская и Самарская губерніи, на западѣ—частью же Самарская губернія, земли Внутренней или Букеевской орды и сѣверо-восточная часть Каспійскаго моря, на востокѣ—Тургайская область и часть Аральскаго моря, а на югѣ—Закаспійская область и берега Каспійскаго моря.

Въ административномъ дѣленіи области въ 1901 году произошли слѣдующія перемѣны: вновь образованы двѣ волости—Сабынкульская—Лбищенскаго уѣзда, образована изъ 6 ауловъ Калдыгайтинской волости того же уѣзда и Карагандинская—Темирскаго уѣзда—изъ 7 ауловъ Кіило-Уильской волости того же уѣзда.

Такимъ образомъ число станицъ и волостей по уѣздамъ въ настоящее время представляется въ слѣдующемъ видѣ:

Названіе уѣздовъ.	Число станицъ.	Число волостей.	Общее число стан. и вол.
Уральскій -	16	8	24
Лбищенскій -	10	15	25
Гурьевскій -	5	17	22
Темирскій -	—	22	22

Н а с е л е н і е .

До производства первой всеобщей переписи зарегистрировать хотя бы приблизительное населеніе Уральской области было чрезвычайно затруднительно, вслѣдствіе того, что 1) киргизы, составляющіе главный контингентъ населенія, находятся въ постоянномъ движеніи, перекочевывая съ мѣста на мѣсто не только въ областныхъ предѣлахъ, но переходя даже за границы Имперіи въ Хиву и Бухару, 2) громадная масса иногороднихъ представляетъ почти такой же кочевой элементъ, какъ и киргизы, ибо къ веснѣ ежегодно сюда прибываютъ десятки тысячъ сельскихъ рабочихъ изъ сосѣднихъ губерній, которые, по окончаніи лѣтнихъ работъ, уходятъ обратно, причѣмъ нѣкоторая, иногда довольно значительная часть, остается въ области на болѣе или менѣе продолжительное время.

Въ силу этихъ условій, до переписи въ Уральской области числилось всего 558,220 человекъ обоаго пола, причѣмъ кочевое населеніе опредѣлялось числомъ кибинокъ, считая по 5 человекъ на каждую кибитку.

По предварительному подсчету переписи, къ началу 1897 года всего наличнаго населенія оказалось 645,429 человекъ.

Такимъ образомъ, разница между данными переписи и административными свѣдѣніями оказалась въ 87,209 человекъ, что указываетъ, съ одной стороны, неизбѣжную значительную не точность ежегодныхъ административныхъ подсчетовъ, съ другой— всю важность общей переписи населенія.

Вслѣдствіе всего сказаннаго выше, возможной дестовѣрности въ опредѣленіи численности населенія къ Январю 1902 года можно достигъ только посредствомъ прибавленія къ даннымъ переписи естественнаго прироста въ 1897—1899 годахъ.

При такомъ способѣ опредѣленія получаютъ слѣдующія данныя:

Уральскій уѣздъ:	Муж. п.	Жен. п.	Обоаго п.
Осѣдлое населеніе (На войсковой территоріи)	- 76009	73889	149898

Кочевое население				
(Въ киргизской степи)	-	39132	33320	72452
Переселенцы Джиренькупинской волости	-	648	719	1367
Всего въ уѣздѣ		115789	107928	223717
Лбищенскій уѣздъ.				
Осѣдлое население	-	29741	27612	57353
Кочевое	-	68948	59187	128135
Всего въ уѣздѣ		98689	86799	185488
Гурьевскій уѣздъ.				
Осѣдлое население	-	14579	13946	28525
Кочевое	-	63074	55416	118490
Русскіе поселки: Жилая Коса, Ракуша и Прорва	-	1216	865	2084
Всего въ уѣздѣ		78869	70230	149099
Темирскій уѣздъ.				
Осѣдлое население г. Темира	-	432	324	756
Кочевое	-	73667	65795	139462
Русскіе поселки: Шиневской и Никольской волостей	-	758	734	1492
Всего въ уѣздѣ		74857	66853	141710
Всего осѣдлаго населенія		120761	115771	236532
Кочевое		244821	213718	458539
Русскихъ поселенцевъ		2622	2321	4949
Всего въ области		368204	331810	700014

Такимъ образомъ осѣдлое население, кромѣ поселенцевъ составляетъ 33,8⁰/₀, кочевое — 65,5⁰/₀ и русскіе поселенцы 0,7⁰/₀ всего населенія области.

Плотность населенія по уѣздамъ опредѣляется такъ:

Уѣзды:	(Число жителей на квадратную версту).	
	Войсковая территория.	Киргизская степь.
Уральскій	6,1	3,3
Лбищенскій	1,9	4,1
Гурьевскій	4,4	2,3
Темирскій	—	1,2
Средняя населенность въ области	3,3	2,6

Средняя плотность населенія всей области выражается цифрой 2,5 ч. на квадратную версту. Разница между позами не особенно значительна, хотя, какъ это показываютъ нижеслѣдующія цифры, перевѣсъ остается на сторонѣ мужчинъ.

	Мужскаго пола.	Женскаго пола.	На 100 муж. прих. женщ.
Городское население	31510	30015	95
Сельское: а) осѣдлое	89251	85756	96
б) кочевое	244821	213718	87
Русскихъ поселенцевъ	2622	2321	81
Всего въ области	368204	331810	90

Малокультурная страна, вообще, стичаются перевѣсомъ мужскаго пола надъ женскимъ, ва оборотъ, чѣмъ культурнѣе населеніе, тѣмъ болѣе въ немъ женскаго элемента. Такъ, въ давномъ случаѣ, мы видимъ, что у кочевниковъ только 87 женщинъ, на 100 мужчинъ, тогда какъ у сельскаго осѣдлаго населенія эта цифра доходитъ до 96 женщинъ. Но все-таки Уральская область въ этомъ отношеніи отстала отъ Европейской Россіи, гдѣ на 100 мужчинъ приходится 101 женщина, а въ селахъ — 103.

Городское населеніе составляетъ 8,7⁰/₀ всѣхъ жителей области, то есть на 3,26⁰/₀ менте, чѣмъ въ Европейской Россіи, гдѣ его нынѣ считается болѣе 12⁰/₀.

Въ городахъ:	Въ частности находится.			Въ томъ числѣ казаковъ.			% отнош. каз. къ насел. гор.
	м.	ж.	об. пола.	м.	ж.	об. пола.	
	Уральскъ	20496	19270	39766	5398	5847	
Лбищенскъ	1683	1737	3420	1089	1073	2162	63,2
Гурьевъ	5007	4667	9674	2185	2136	4321	44,7

Илекъ -	-	3892	4017	7909	1747	1900	3647	46,1
Темиръ -	-	432	324	756	76	34	110	14,6
Всего	-	31510	30015	61525	10495	10990	21015	34,2

Определить точно число киргизовъ, находящихся въ городахъ, за неимѣніемъ соответствующихъ данныхъ, нельзя. По даннымъ переписи ихъ было 4703 человека, что составляло 7,2% всего населенія городовъ.

Такъ какъ нѣтъ никакихъ основаній предполагать, чтобы этотъ процентъ могъ увеличиться, то можно думать, что казаки и киргизы вмѣстѣ составляютъ до 42% всехъ горожанъ. Остальные 58% приходятся на долю иногороднихъ. Этимъ обстоятельствомъ подтверждается тотъ фактъ, что торговля и промышленность сосредоточивается по преимуществу въ рукахъ иногородцевъ, тогда какъ туземцы-казаки и киргизы — предпочитаютъ оставаться въ станицахъ и аулахъ.

Естественныя и производительныя силы области и экономическая дѣятельность ея населенія.

Земледѣліе.

Земля Уральской области въ отношеніи пригодности ихъ для земледѣлія можно раздѣлить на два района: сѣверный, обнимающій Уральскій, Лбищенскій и часть Темирскаго уѣздовъ и южный — Гурьевскій и югъ Темирскаго уѣзда.

Въ южномъ районѣ, по неудобству почвы, представляющей почти сплошные солончаки, хлѣбъ почти не сѣется.

Что же касается до сѣвернаго, то здѣсь въ общемъ земледѣліе развивается въ особенности въ киргизскихъ предѣлахъ, въ казачьихъ же величина засѣвовъ колеблется до нѣкоторой степени въ зависимости отъ состоянія рыболовства.

Въ отчетномъ году было засѣяно всего:

Казаками	-	-	105012	дес. или	37,7%
Киргизами	-	-	71632	" "	25,7%
Русскими поселенцамъ Шиповской волости Темирскаго уѣзда	-	-	1486	" "	0,5%
Всего	-	-	278130	дес.	

По уѣздамъ засѣвная площадь распределялась слѣдующимъ образомъ:

	Число дес., бывш. подъ посѣвомъ.	Процент. отн. къ общ. засѣян. площади.	Пространство уѣздовъ въ десятинахъ.	% отнош. засѣв. къ пространству уѣздовъ.	
			дес.	саж.	
Уральскій уѣздъ.					
Войсковая территорія	- 72821	40,88	2564179	1926	2,839
Киргизская степь	- 33242	18,66	2260313	—	1,469
Всего въ уѣздѣ	106063	59,54	4824492	1926	2,193
Лбищенскій уѣздъ.					
Войсковая территорія	- 32076	17,82	3219749	600	0,926
Киргизская степь	- 11101	6,23	3240522	—	0,319
Всего въ уѣздѣ	43177	24,24	6460371	600	0,563
Гурьевскій уѣздъ.					
Войсковая территорія	- 114	0,06	681473	117	0,017
Киргизская степь	- 468	0,26	5385521	—	0,009
Всего въ уѣздѣ	582	0,33	6066994	117	0,009
Темирскій уѣздъ.					
Киргизская степь (въ томъ числѣ 1486 д. засѣяны поселен. Никольской и Шиповской вол.)	- 28306	15,9	12274476	—	0,231
Всего въ области	178128	—	29126234	243	0,611

Изъ этой таблицы видно, что отношеніе площади посѣва къ общему пространству уѣздовъ, какъ на войсковой территоріи, такъ и въ киргизской степи, значительно все въ Уральскомъ уѣздѣ, населеніе котораго, въ недалекомъ будущемъ, вѣроятно, окончателно перейдетъ къ занятію хлѣбоводствомъ.

Отношеніе всей вообще обработанной земли къ количеству удобной въ киргизской степи, за неимѣніемъ данныхъ, определить невозможно. Что же касается до войсковой территоріи, то здѣсь общее количество удобной земли, какъ это видно изъ приложенной въ концѣ вѣдомости № 2, опредѣляется въ 2013578 д. 1089 кв. с., изъ которыхъ приходится:

На Уральскій уѣздъ	-	1439694 д. 1062 кв. саж. или	71,6 ⁰ / ₀
„ Лбищенскій „	-	492683 д. 2310 „ „ „	24,4 ⁰ / ₀
„ Гурьевскій „	-	81320 д. 117 „ „ „	4,1 ⁰ / ₀

Но далеко не вся удобная земля утилизируется съ какими-либо сельско-хозяйственными цѣлями. Въ отчетномъ году изъ указаннаго выше числа годной земли было пользовано по уѣздамъ.

Уѣзды:	Засѣяно земли.	Луговъ и сѣнокоса.	Садовъ и огородовъ.	Лѣса.	Всего утилизируется.
Уральскій	- 5,1 ⁰ / ₀	14,4 ⁰ / ₀	0,5 ⁰ / ₀	2,1 ⁰ / ₀	22,1 ⁰ / ₀
Лбищенскій	- 6,5 ⁰ / ₀	50,4 ⁰ / ₀	0,5 ⁰ / ₀	4,8 ⁰ / ₀	62,2 ⁰ / ₀
Гурьевскій	- 0,1 ⁰ / ₀	92,3 ⁰ / ₀	0,2 ⁰ / ₀	5,7 ⁰ / ₀	98,3 ⁰ / ₀
На всей войсковой территории	- 5,2 ⁰ / ₀	26,4 ⁰ / ₀	0,43 ⁰ / ₀	2,9 ⁰ / ₀	38,8 ⁰ / ₀

Изъ этой таблицы видно, насколько мало, сравнительно, развита земледѣльческая культура въ казачьихъ предѣлахъ. Изъ всей годной земли утилизируется только 38,8⁰/₀, и изъ нихъ 26,4⁰/₀, т. е. болѣе двухъ третей, занимаютъ пастбищныя и сѣнокосныя пространства. Такъ какъ въ области травосѣянія пока не существуетъ, лѣсопосаженіе же практикуется въ очень малыхъ размѣрахъ, и показанные 2,9⁰/₀ лѣсовъ представляютъ результатъ заботъ природы, а не людей, то въ дѣйствительности обрабатывается всего 10,93⁰/₀ удобныхъ земель.

Неудобной земли въ войсковой территоріи находится 4451703 д. 1554 кв. с., т. е. въ 2 слишкомъ раза болѣе, чѣмъ удобной. Въ частности въ Уральскомъ уѣздѣ 1124485 д. 864 кв. с., что составляетъ 78,1⁰/₀ удобной земли того же уѣзда, въ Лбищенскомъ — 2727065 д. 690 кв. с., т. е. неудобная земля въ 5,54 раза превосходитъ по количеству удобную, въ Гурьевскомъ — 600153 д., т. е. въ 7,3 раза болѣе удобной.

Въ отчетномъ году на 1 семью казаковъ, киргизовъ, а также не приписанныхъ здѣсь русскихъ поселенцевъ, приходилось десятинъ засѣвъ въ всѣхъ хлѣбовъ:

Уральскій уѣздъ.

Войсковое населеніе	-	-	-	4,88
Киргизы	-	-	-	2,43

Лбищенскій уѣздъ.

Войсковое населеніе	-	-	-	4,39
Киргизы	-	-	-	0,46

Гурьевскій уѣздъ.

Войсковое населеніе	-	-	-	0,04
Киргизы	-	-	-	0,02

Темирскій уѣздъ.

Жители г. Темира, Никольск. и Шишовск. вол.	-	-	-	3,31
Киргизы	-	-	-	1,06

Всего на 1 семью войскового населенія

„ „ „ „ русскихъ поселенцевъ	-	-	-	3,31
„ „ „ „ киргизовъ	-	-	-	0,81

Въ 1901 году цѣны на земледѣльческій трудъ на войсковой территоріи стояли слѣдующія:

	отъ		до	
	р.	к.	р.	к.
Раснашка 1 дес. въ 4000 кв. с. (на хоз. ск.)	2	56	3	61
Бороновка	-	-	1	85
Жнитво	-	-	10	11
Молотьба съ пуда	-	-	—	6
Вѣйка	-	-	—	1
Косцу по-денно: на степномъ покосѣ	-	-	1	5
„ „ „ „ валовомъ „	-	-	1	87

Урожай отчетнаго года по сравненію съ предыдущимъ годомъ, вслѣдствіе засухи, былъ ниже средняго.

У р о ж а й „с а м ь“.

	На войск. тер.			Въ кирг. степи.			Всего въ области		
	1899	1900	1901	1899	1900	1901	1899	1900	1901
Рожь -	4,0	10,5	4,1	0,7	11,4	1,1	3,9	10,6	3,8
Пшеница -	2,9	12,4	10,4	1,2	12,6	3,2	2,8	12,5	8,1
Овесъ -	3,4	10,7	2,7	1,3	10,8	1,9	2,9	17,2	2,5
Ячмень -	1,6	19,2	2,7	5,5	4,5	5,5	1,7	18,7	2,7
Просо -	13,2	65,9	13,7	12,7	74,9	17,3	12,7	73,9	1,7
Ленъ -	5,9	17,2	2,7	—	—	0,2	5,9	17,2	2,7
Картофель -	2,9	6,2	4,4	—	—	2,9	2,9	6,2	4,2
Всѣ хлѣба -	3,2	12,2	6,6	4,6	31,7	6,6	3,4	15,4	0,7

Однако, эти данныя принимаютъ нѣсколько другой характеръ, если брать ихъ по-уѣздно.

У р о ж а й с а м ь в ь 1901 г.

	Рожь.	Пшеница.	Овесъ.	Ячмень	Просо.	Ленъ.	Картофель.	Всѣ хлѣба.
У ѣ з д ы.								
Уральскій.								
Осѣдлое казач. населеніе -	4,1	22,9	2,9	2,7	14,1	2,7	4,6	8,6
Кочевое — киргизы -	1,1	3,1	1,5	2,8	13,8	0,2	2,9	44,6
Лбищенскій.								
Осѣдлое казач. населеніе -	3,4	4,2	2,2	2,2	11,3	—	2,4	3,8
Кочевое — киргизы -	1,4	1,2	0,7	—	8,8	—	—	5,3
Гурьевскій.								
Осѣдлое казач. населеніе -	—	—	—	—	—	—	7,9	7,9
Кочевое — киргизы -	—	—	—	—	11,4	—	—	11,4
Темирскій.								
Кочевое — киргизы -	3,0	4,7	4,6	21,6	23,8	—	—	1,6
Жители г. Темира, Никольской и Шицовой вол. -	5,1	4,7	2,7	3,3	17,2	—	—	1,3
Всего на войск. территоріи -	4,1	10,4	2,7	2,7	13,7	2,7	4,4	6,6
Въ киргизской степи -	1,1	3,2	1,9	5,5	17,3	0,2	2,9	6,6
У русскихъ поселенцевъ -	5,1	4,7	2,7	3,3	17,2	—	—	1,3
Всего въ области -	3,8	8,1	2,5	2,7	1,7	2,7	4,2	6,7

обычайное отсутствіе влаги въ теченіи всего лѣта отчетнаго года не благоприятствовало урожаю. Послѣдствіемъ засухи явился почти недородъ. Лучшее воздѣлываніе почвы посредствомъ усовершенствованныхъ орудій принесло существенную пользу населенію. Спросъ на земледѣльческія орудія, въ особенности на сѣнокосилки отразился на дѣятельности складовъ земледѣльческихъ орудій. Въ особенности успѣшно дѣйствовало войсковой складъ въ виду выдачи изъ него казакамъ орудій на весьма выгодныхъ для нихъ условіяхъ.

Покупныя цѣны на хлѣбъ состояли слѣдующія:

На войсковой территоріи.	Средняя.
Пудъ пшеницы	89 к.

Пудъ ржи	-	-	-	51 к.
„ овса	-	-	-	67 „
„ ячменя	-	-	-	50 „

	Въ киргизской степи.				Средняя.	
	Ржи.	Пшен.	Проса.	Овса.	Муки ржаной.	Муки пшенич.
Въ уѣздахъ:						
Уральскомъ	—	—	—	61 к.	60 к.	87 к.
Лбищенскомъ	63 к.	1 р. 1 к.	61 к.	79 к.	84 к.	1 р. 23 к.
Гурьевскомъ	—	—	—	1 р. 2 к.	1 р. 5 к.	1 р. 74 к.
Темирскомъ	78 к.	87 к.	28 к.	86 к.	91 к.	1 р. 17 к.

Цѣны на главные хлѣба: пшеницу и просо, въ сравненіи съ 1900 годомъ, по случаю не урожая отчетнаго года, повысились.

Въ общемъ, въ 1901 году, на одно хозяйство „приписаннаго здѣсь населенія“ и переселенцевъ приходилось слѣдующее количество пудовъ собраннаго хлѣба.

У ѣ з д ы:		Рожь.	Пше- ница.	Овесь.	Ячмень	Просо.	Ленъ.	Карто- фель.	Всѣхъ хлѣбовъ.
Уральскій.									
Казаки	-	13,4	129,9	28,03	1,3	8,5	0,7	8,2	191
Киргизы	-	0,2	15,9	2,9	0,03	19,9	0,001	0,05	38,8
Лбищенскій.									
Казаки	-	6,3	60,2	7,8	0,05	1,3	—	1,1	76,6
Киргизы	-	0,001	0,3	0,1	—	3,6	—	0,5	4,02
Гурьевскій.									
Казаки	-	—	—	—	—	—	—	3,4	3,4
Киргизы	-	—	—	—	—	0,2	—	—	0,2
Темирскій.									
Поселенцы г. Темира, Никольской и Ши- повской волостей									
Казаки	-	6,3	45,2	2,3	0,3	11,3	—	4,9	70,3
Киргизы	-	0,001	2,1	0,9	0,01	22,8	—	1,1	25,8
Среднее въ области:									
Казаки	-	3,7	36,6	6,9	0,3	2,9	0,1	2,1	51,2
Киргизы	-	0,1	11,8	2,6	0,03	37,2	0,001	0,03	51,02
Русскіе поселенцы	-	6,3	45,2	2,3	0,3	11,3	—	4,9	70,3
На все насел. въ обл.	-	2,7	28,5	5,6	0,2	1,3	0,1	1,5	51,1

Такимъ образомъ въ отчетномъ году населеніе оказывается не вполне обеспеченнымъ хлѣбомъ.

Сравнивая количество пудовъ собраннаго хлѣба въ нынѣшнемъ году съ предыдущими годами, получаемъ слѣдующія данныя.

Всѣхъ хлѣбовъ на хозяйство:

У ѣ з д ы:		1899 г.	1900 г.	1901 г.
Уральскій.				
Войсковое населеніе	-	126,97	580,7	191
Киргизы	-	28,91	216,33	38,8
Лбищенскій.				
Войсковое населеніе	-	128,3	384,1	76,6
Киргизы	-	4,83	68,2	4,02

Гурьевскій.				
Войсковое населеніе	-	0,7	1,8	3,4
Киргизы	-	Засѣяное	просо	погибло.
Темирскій.				
Киргизы	-	9,34	47,0	25,8
Всего на хозяйство.				
У войскового населенія	-	114,02	461,4	51,2
У киргизовъ	-	8,982	68,304	51,02
Всего въ области	-	26,64	157,0	51,1

Относительно хлѣбныхъ запасовъ необходимо замѣтить, что таковыхъ у войскового населенія области не имѣется и, на случай необходимости, расходы на этотъ предметъ производятся изъ общаго войскового капитала, что же касается киргизскаго населенія, то вмѣстѣ съ развитіемъ земледѣлія, начинается и среди этого населенія, хотя и весьма медленно и лишь путемъ постоянныхъ понужденій со стороны администраціи, образованіе натуральныхъ хлѣбныхъ общественныхъ запасовъ.

Въ настоящее время имѣется слѣдующее количество хлѣба въ общественныхъ хлѣбныхъ магазинахъ:

		Число пуд. проса.
Въ Уральскомъ уѣздѣ		Проса все роздано.
„ Лбищенскомъ „	-	14642
„ Гурьевскомъ „	-	11212
„ Темирскомъ „	-	41262 ³ / ₄
Всего въ области	-	67116 ³ / ₄

Поступленія новыхъ запасовъ въ хлѣбные склады—въ виду неурожая—не было.

Скотоводство.

Скотоводство, какъ это видно по величинѣ пространства, занятаго лугами и сѣнокосами, представляетъ одинъ изъ самыхъ существенныхъ промысловъ войскового населенія, что же касается бочевниковъ, то для нихъ оно является главнѣйшимъ средствомъ къ существованію. На скотоводствѣ зиждется весь кочевой бытъ киргизскаго населенія, количествомъ скота измѣряется состоятельность кочевника. Но, къ сожаленію, скотоводство находится въ такой-же прямой зависимости отъ климатическихъ условій, какъ и земледѣліе, съ тою лишь разницею, что неурожай хлѣбовъ въ одномъ году можетъ быть съ избыткомъ пополненъ урожаемъ слѣдующаго года, вредныя-же послѣдствія отъ неурожая травъ, далеко не такъ быстро изглаживаются, и предотвратить таковыя возможно лишь при помощи общественныхъ сѣнныхъ запасовъ, къ организаціи которыхъ и приступлено уже администраціей въ послѣдніе годы. Неурожай травъ и возможность загмособразно пользоваться общественнымъ сѣномъ, наглядно убѣдили населеніе въ пользѣ и необходимости этого мѣропріятія, и дѣло это надо считать навсегда обеспеченнымъ.

Къ 1-му Января 1902 года въ общественныхъ сѣнныхъ складахъ киргизской степи было слѣдующее количество запасовъ:

Въ Уральскомъ уѣздѣ	-	Свѣдѣній нѣтъ.
„ Лбищенскомъ „	-	1789250 п.
„ Гурьевскомъ „	-	Свѣдѣній нѣтъ.
„ Темирскомъ „	-	914837 п.

Общественные сѣнные склады въ Гурьевскомъ уѣздѣ устроены весьма недавно и въ 1901 году во всѣхъ волостяхъ ихъ имѣлось 89.

Въ отчетномъ году общее количество скота въ области было 3981593 головы, изъ которыхъ лошадей—420931 голова, крупнаго рогатаго скота—865027 головъ, овецъ—2331875 головъ, свиней, ословъ и муловъ—4111 головъ, козъ—147505 и верблюдовъ—212144.

Это количество у кочевого и осѣдлаго населенія распредѣлялось слѣдующимъ образомъ.

	Отношеніе числа животныхъ къ общему числу хозяйствъ.				Всего скота.		
	Лошадей.	Верблюдовъ.	Крупнаго рогатаго скота.	Мелкаго рогатаго скота.			
Уральскій уѣздъ:							
Осѣдлое населеніе	-	-	3,6	0,29	13,6	7,0	24,5
Кочевое „	-	-	4,7	0,68	9,9	17,8	33,1
Лбищенскій уѣздъ:							
Осѣдлое населеніе	-	-	7,3	0,86	16,7	41,7	68,9
Кочевое „	-	-	4,2	0,75	8,4	21,6	34,9
Гурьевскій уѣздъ:							
Осѣдлое населеніе	-	-	2,8	2,2	6,3	49,9	61,8
Кочевое „	-	-	3,1	4,4	3,5	27,8	38,9
Темирскій уѣздъ.							
Кочевое населеніе	-	-	3,5	3,5	4,7	27,2	38,9
Всего у осѣдл. насел. у киргизовъ							
			4,5	0,66	13,7	21,5	40,4
			3,8	2,5	6,3	24,2	36,8
В с е г о							
			3,9	2,0	8,2	23,5	37,7

Изъ этой таблицы видно, что на каждое хозяйство приходится среднимъ числомъ 4,4 головъ лошадей и верблюдовъ, 7,1 головъ крупнаго рогатаго скота, т. е. всего крупнаго рогатаго скота 11,5, мелкаго—21,2 головы.

Однимъ изъ самыхъ распространенныхъ видовъ скотоводства въ киргизской степи является коневодство, что объясняется, съ одной стороны, тѣмъ, что лошадь доставляетъ киргизу главные питательные продукты—кумысъ и мясо, съ другой—способностью лошади къ тебеневкѣ.

Киргизскія лошади отличаются выносливостью и не прихотливостью, но они низкорослы и не красивы.

Въ области существуютъ два общества, цѣль которыхъ — способствовать улучшенію породы лошадей: общество Уральскихъ частныхъ коневодовъ и Уральское Скаковое Общество.

Кромѣ того въ Уральскомъ войскѣ встрѣчаются уже стѣблыныя коневодскія хозяйства, владельцы которыхъ сознательно и дѣятельно практикуютъ систему тщательнаго подбора племенныхъ животныхъ. Въ настоящее время на войсковой территоріи области числятся 289 частныхъ коневодовъ.

Въ отчетномъ году было продано слѣдующее количество скота:

Уѣзды	Кр. рог. ск.	Овны и козы.	Лошади.	Верблюды.
Уральскій.				
Войсковая территорія	54190	30967	5316	1370
Киргизская степь	20263	23199	4351	756
Лбищенскій.				
Войсковая территорія	4253	174743	226	16
Киргизская степь	227	4525	—	—
Гурьевскій.				
Войсковая территорія	1626	5426	438	1126
Киргизская степь	46629	8018	6124	2442
Темирскій.				
Киргизская степь	5378	176974	1178	18358
Итого: на войск. террит.	60069	211136	5980	2512
въ киргизской степи	28497	212716	11653	21556
Всего	88556	423852	17633	24068

Цѣны на скотъ стояли слѣдующія:
Въ войсковыхъ предѣлахъ.

Лошадь

Средняя.
49 р.

Рогатый скотъ	-	-	-	-	27 р.
Овца и коза	-	-	-	-	6 р. 16 к.
Верблюды	-	-	-	-	47 р.

Въ киргизской степи, на Уильской и Темирской ярмаркахъ:

Лошадь	-	-	-	-	37 р. 50 к.
Рогатый скотъ	-	-	-	-	24 р.
Овца	-	-	-	-	6 р. 25 к.
Верблюды	-	-	-	-	45 р.
Коза	-	-	-	-	3 р. 46 к.

Обеспеченіе народнаго продовольствія и промыслы сельскаго и городского населенія.

Рыболовство.

Главнѣйшими средствами къ обеспеченію народнаго продовольствія служатъ въ области: скотоводство, земледѣіе и рыболовство. Данныя, относящіяся къ скотоводству и земледѣлію, приведены выше, остается рассмотреть рыболовство.

Рыболовство до сихъ поръ является однимъ изъ главнѣйшихъ занятій войскаго населенія: оно производится въ водахъ рѣки Урала, принадлежащаго войску на протяженіи 1095 верстъ отъ устья, его притоковъ и части Каспійскаго моря, причѣмъ существеннымъ подспорьемъ для этого промысла является близость мѣстной соли превосходнаго качества, огромные запасы которой представляетъ Индерское солонное озеро.

Въ отчетномъ году добыто и вывезено за предѣлы войска рыбныхъ продуктовъ.

Сорта рыбнаго товара	Свѣжей.		Соленой		Всего.		
	п.	ф.	п.	ф.	п.	ф.	
Икры красной рыбы	-	---	---	5783	36	5783	36
„ черной	-	---	---	59663	32	59663	32
Балыка изъ красной рыбы	-	---	---	857	6	857	6
Рыбьяго клея	-	165	1	---	---	165	1
Вязиги	-	4	25	---	---	4	25
Рыбьяго жира	-	191	35	---	---	191	35
Рыбы красной	-	13004	30	25508	17	38513	7
„ черной	-	298707	37	1810207	14	1379915	11

По сравненію съ прошлымъ годомъ вывозъ икры красной рыбы зернистой и пакуемой уменьшился на 976 пуд. 29 фун., красной рыбы свѣжей и соленой—40849 п. 13 ф. и черной рыбы свѣжей и соленой—на 668535 п. 24 ф.

Цѣнность всей вывезенной рыбы и рыбныхъ продуктовъ 5507953 р. 87 к., илими словами на душу мужскаго пола войскаго населенія приходится среднимъ числомъ 86,1 рублей.

Рыболовствомъ въ отчетномъ году занималось 36596 хозяевъ при 4595 рабочихъ, на 907 судахъ и 4176 лодкахъ и бударахъ, сѣтей и неводовъ было употреблено всего 72871 штука, багровъ (на зимнее рыболовство—багренье) 21603 шт.

Уловъ отчетнаго года можно признать менѣе удачнымъ, чѣмъ уловъ 1900 года.

Число хозяевъ, участвовавшихъ въ рыболовствѣ 1901 года,—болѣе числа хозяевъ 1900 года на 1798, рабочихъ меньше на 1752 человека, судовъ болѣе на 115, а лодокъ менѣе на 755.

Усовершенствованіе орудій лова. Въ цѣляхъ распространенія улучшенныхъ сѣтей въ мѣстномъ рыболовствѣ и сильной помощи маломощнымъ рыбакамъ, было приступлено къ организаціи дѣла снабженія казаковъ сѣтьми, заготовляемыми за счетъ войска. За отсутствіемъ на русскомъ рынкѣ лучшаго качества машинной работы сѣтей, пришлось обратиться къ содѣйствию иностранныхъ сѣтководныхъ фабрикъ. Дѣло снабженія начато въ видѣ опыта въ 1896 году, когда было заготовлено сѣтей на 900 руб., затѣмъ въ 1897 году сѣтей заготовлено на 5000 руб. слишкомъ, въ 1898 г. на сумму около 9000 руб. и, на эти операціи, по журналу Военнаго Совѣта отпущено было 15000 руб., съ разрѣшеніемъ образовывать для данной цѣли особый оборотный капиталъ.

Кромѣ рыболовства, въ казачьихъ предѣлахъ, существуютъ еще морскіе промыслы по берегамъ Каспійскаго моря, составляющимъ границы киргизской степи и подлежащимъ вѣдѣнію Астраханскаго управленія рыбными промыслами, о которыхъ свѣдѣнія не доставлены.

Изъ другихъ промысловъ наиболѣе важное значеніе имѣютъ слѣдующіе:

Садоводство.

У войскаго населенія, тамъ, гдѣ при рѣкахъ можно пользоваться водою для

искусственнаго орошенія, садоводство получило начало съ половины шестидесятыхъ годовъ и въ теченіе тридцати лѣтъ возрасло къ значительной мѣрѣ, обращая малоцѣпныя земельныя уголья войскового населенія въ участки высокой цѣпности.

Развитіе садоводства у Уральскаго казачьяго войска видно изъ слѣдующихъ данныхъ:

Количество занимаемой садами площади десятинъ.

	Десятны	Кв. саж.
Въ 1895 г.	943	1267
„ 1896 г.	1067	—
„ 1897 г.	1109	1200
„ 1898 г.	1372	1421
„ 1899 г.	1469	1366
„ 1900 г.	1562	2106
„ 1901 г.	1656	1857

Значеніе развитія садоводства у войскового населенія видно изъ того, что весьма малоцѣпныя (за исключеніемъ заливныхъ и для садоводства не отводимыхъ луговъ) войсковыя земли, обращаемыя подъ культуру садовъ, по приносимому ими доходу получаютъ цѣпность, по меньшей мѣрѣ отъ 800 до 1000 руб. за десятину, такъ что этими землями въ послѣдніе 30 лѣтъ создана цѣпность около полутора милліона рублей.

Огородничество.

Огородничествомъ занимаются казаки только въ нѣкоторыхъ станицахъ, преимущественно вблизи г. Уральска, бакчи же имѣются почти повсемѣстно, даже въ тѣхъ станицахъ, гдѣ нѣтъ хлѣбовашества. Всего овощей собрано 79843 воза. Въ видахъ развитія пригороднаго огородничества и съ цѣлью дать возможность не имущимъ сѣмьствамъ г. Уральска заняться этимъ дѣломъ безъ матеріальныхъ затратъ, ежегодно съ 1888 года распоряжается на войсковыя средства земля по р. Чагану и его рукаву р. Ревзуну—вблизи г. Уральска, и какъ распаханная земля, такъ и необходимое для посѣва количество сѣмянъ: картофеля, огурцовъ и проч. раздается въ льготную безпроцентную ссуду бѣднымъ лицамъ войскового сословія.

Добычаніе соли.

Въ отчетномъ году соляныя озера Гурьевскаго и Темирскаго уѣздовъ не отдавались въ арендное содержаніе ни изъ по-пудной платы, ни изъ оброка, такъ какъ заявленій о сдачѣ этихъ озеръ для разработки ни съ кого не поступало. Временная добыча соли хозяйственнымъ способомъ и отпускъ ея фурами, на основаніи утвержденнаго Министерствомъ Земледѣлія и Государственныхъ Имуществъ правля, продолжались, при чемъ добыча производилась изъ озеръ Карабатана и Декине, изъ которыхъ вывезено 6454 фуры, на сумму (50 к. съ фуры) 3227 р. Сверхъ количества соли, добытой изъ Гурьевскихъ и Эмбенскихъ соляныхъ озеръ ввезено въ Гурьевскій уѣздъ соли Астраханскихъ соленыхъ озеръ свыше 300000 пудовъ.

20-го Января минувшаго года были назначены въ канцеляріи Гурьевскаго уѣзднаго начальника торги на отдачу въ разработку изъ попудной платы, срокомъ отъ одного года до 5 лѣтъ, озера группы Тенмякъ-Соръ и При-Эмбенскія. Изъ этихъ озеръ сняты Чампаловымъ на 5 лѣтъ Ушъ-Кемпиръ за 10 р. 08 к. съ 1000 п., Карача и Ассанъ-Кеткенъ за 10 руб. 05 коп., Альджанъ—за 10 руб. 04 коп. и крестьяниномъ Зяновымъ озеро Майнакъ за 10 рублей 04 коп. съ тысячи пудовъ, но утвержденіе этихъ торговъ до сихъ поръ не послѣдовало, такъ какъ производство ихъ было представлено на распоряженіе Горнаго Департамента.

Отхожее промысла.

Многіе изъ киргизовъ нанимаются для пастыбы скота къ хозяевамъ скотоводамъ праваго берега рѣки Урала, не мало ихъ находятъ себѣ постоянное занятіе и на рыбныхъ промыслахъ нижняго теченія Урала и морскихъ промыслахъ Каспійскаго моря, при чемъ на этихъ работахъ киргизы, благодаря своей не требовательности, работоспособности и трезвости, быстро вытѣснили русскихъ пришлыхъ рабочихъ. Нѣкоторые изъ киргизовъ ловили рыбу отъ себя, собственными сѣтями и на своихъ лодкахъ, другіе-же то и другое брали на прокатъ у русскихъ рыбопромышленниковъ. Но самый главный доходъ какъ для казаковъ, такъ и для киргизовъ доставляетъ зимній извозный промыселъ.

Лѣсоводство.

Лѣсоводство въ Уральской области получило правильную организацію съ учрежденіемъ войскового образцоваго лѣсничества. Согласно Высочайше утвержденному 25 Апрѣля 1881 года Положенію Военнаго Совѣта, лѣсоразведеніе имѣеть въ войскахъ цѣлью увеличеніе площади войсковыхъ лѣсовъ, а также должно служить образцомъ лѣсоразведенія въ войскахъ и содѣйствовать древоводству. Нормальный размѣръ ежегодной культуры въ лѣсничествѣ положенъ въ $\frac{1}{40}$ общей площади, отведенной для лѣсоразведенія: площадь эта занимаетъ 1000 десятинъ. Издержки на лѣсоразведеніе

опредѣляются общими по лѣсничеству смѣтами, составленными на каждое пятилѣтіе и утверждаемыми Военнымъ Совѣтомъ.

Лѣскокультурныя работы въ Уральскомъ войсковомъ лѣсничествѣ въ отчетномъ году производились лишь силами лѣсной стражи и состояли: 1) въ уходѣ за питомникомъ, въ которомъ воспитываются саженцы различныхъ древесныхъ и кустарныхъ породъ для продажи и раздачи ихъ лицамъ, занимающимся садоводствомъ и лѣсопроизводеніемъ. Въ отчетномъ году изъ питомника лѣсничества было отпущено всего 27000 саженцевъ разныхъ породъ и возрастовъ, изъ коихъ 17000 отпущено безплатно различнымъ лицамъ и учрежденіямъ и Обществу „Друзей Лѣса“ и 9540 саженцевъ за плату, при чемъ выручено 122 р. 90 к. и 2) въ вырубкѣ засохшихъ деревьевъ изъ посадокъ старшихъ возрастовъ. Полученный при этомъ матеріалъ—хворостъ въ количествѣ 58 куб. саж. проданъ за 182 р. 50 к.

Всѣ деньги, вырученныя отъ продажи саженцевъ и хвороста въ суммѣ 305 руб. 40 коп., сланы въ Уральское Казначейство для причисленія въ войсковому капиталу.

Отчетный годъ былъ восемнадцатый существованія въ лѣсничествѣ метеорологической станціи 2-го разряда, устроенной въ 1883 году, на которой непрерывно три раза въ день производится наблюденія надъ давленіемъ воздуха, температурой и влажностью его, надъ испареніемъ воды въ тѣни по вѣсовому эвапорометру, также производятся наблюденія надъ количествомъ выпадающихъ осадковъ и надъ толщиной снѣжнаго покрова, всѣ эти наблюденія производятся по инструкціи Николаевской Главной физической обсерваторіи и ежемѣсячно отсылаются въ эту послѣднюю для напечатанія въ лѣтописяхъ ея.

Кромѣ войскового лѣсничества въ степной части области находится лѣсничество Темирское, состоящее въ вѣдѣніи Министерства Земледѣлія и Государственныхъ Имуществъ, общая площадь земель Темирскаго лѣсничества равна 97128,82 дес. въ томъ числѣ подъ лѣсомъ 30194,5 дес., переселенческихъ надѣловъ 298195 десат., земельныхъ оброчныхъ статей 3701151 дес. и подъ служебными надѣлами 10332 дес. Штатъ Темирскаго лѣсничества состоитъ изъ 1 лѣсничаго, 1 лѣсноваго кондуктора, 2 объѣздчиковъ, 12 лѣсниковъ и 2 стражниковъ. Главное занятіе лѣсничаго заключается въ производствѣ культурныхъ работъ. Всего въ Темирскомъ лѣсничествѣ искусственно разведено лѣсовъ на 136 десятинахъ. На Тунгагайскомъ поливномъ участкѣ заложенъ фруктовый садъ на площади 1 дес.

Промышленность фабричная и заводская. Фабрикъ въ Уральской области нѣтъ, на заводахъ же и мельницахъ разнаго рода, въ кузницахъ и на паровыхъ и кованыхъ молотилкахъ сумма всего рабочаго производства въ 1901 году выразилась въ 1848571 р. 25 к., при 2215 рабочихъ.

Приложение. Вѣдомость № 5, о заводахъ.

Торговля. Торговая дѣятельность отчетнаго года выразилась слѣдующими данными. По свѣдѣніямъ Казенной Палаты, въ отчетномъ году было выдано 6945 всѣхъ документовъ на право торговли и промысловъ на сумму 99683 руб., болѣе чѣмъ въ 1900 году на 4055 р. 74 к.

Число выданныхъ документовъ распредѣлялось такъ:

Родъ документовъ.	Количество.	
	Годовыхъ.	Полугодовъ.
Свидѣтельство на торговья предпріятія:		
1-го разряда въ 500 руб.	1	—
На складочныя къ нимъ помѣщенія въ 30 р.	3	—
Безплатныхъ къ нимъ билетовъ	3	—
2-го разряда		
{ 3 класса въ 75 р.	203	58
{ 4 класса въ 50 р.	398	76
На складочн. къ нимъ помѣщенія.		
{ 3 класса въ 12 р.	68	13
{ 4 класса въ 10 р.	33	—
Безплатныхъ къ нимъ билетовъ	839	—
3-го разряда		
{ 3 класса въ 15 р.	335	124
{ 4 класса въ 10 р.	726	179
На складочн. къ нимъ помѣщенія.		
{ 3 класса въ 3 р.	16	3
{ 4 класса въ 2 р.	7	—
Безплатныхъ къ нимъ билетовъ	282	—
На торговья предпріятія:		
4-го разряда		
{ 3 класса въ 6 р.	391	79
{ 4 класса въ 4 р.	396	111
На развозный торгъ	90	24
На разносный торгъ	178	45
И т о г о	3914	712

На сумму { Пошлинь 62216 руб.
25% дополн. сбора 13712 руб.

На промышленныя предаритія.		Годовыхъ	Полугодов.
3-го разряда	-	1	—
4-го "	-	6	—
5-го "	-	99	1
6-го "	3 класса	15	4
"	4 "	127	1
7-го "	3 "	21	4
"	4 "	162	6
8-го "	3 "	79	13
"	4 "	158	5
Безплатныхъ къ нимъ билетовъ		91	—
Безплатныхъ билетовъ отставнымъ нижнимъ чинамъ (п. 45 ст. 6 Псл.)		22	—
И т о г о		781	34

На сумму { Пошлинь 9486 руб.
25% дополнительнаго сбора 2019 руб.

На наличныя промысловыя занятія:

Для инспекторовъ и агентовъ	-	7	—
Для прикащиковъ 1-го класса	-	363	—
" " 2-го класса	-	540	71
И т о г о		911	278

На сумму пошливъ 8140 руб.

Для ярмарочной торговли въ 13 р. - 315

На сумму пошливъ 4095 руб.

Въ 1901 году торговыхъ оборотовъ въ области было: на войсковой территоріи— 19786643 руб. и въ киргизской степи—2253894 руб., а всего 22040537 руб.

По сравненіи съ 1900 годомъ торговые обороты уменьшились на 1885881 руб. На всѣ ярмарки (кромѣ Уральской конской и Темирской, о которыхъ свѣдѣній не доставлено) было въ 1901 году привезено товаровъ на 5115703 руб. и продано на 3828039 руб.

Товары по сортамъ и ярмаркамъ распредѣлялись слѣдующимъ образомъ (см. таблицу ярмарокъ на слѣдующей страницѣ).

Движеніе грузовъ.

Въ отчетномъ году исполнилось 8 лѣтъ со времени открытія дѣйствій Покровско-Уральской вѣтки Рязанско-Уральской желѣзной дороги. Слѣдующая таблица представляетъ данныя движенія грузовъ по этой вѣткѣ за 1895—1900 года.

А) Отправленіе.

Названіе грузовъ.	1895 г.	1896 г.	1897 г.	1898 г.	1899 г.	1900 г.
Рыба и икра	139991	374119	313683	531732	724630	492890
Продукты животноводства	183969	148813	205038	256031	373322	280183
Остальные грузы мал. скор.	117876	96187	128885	230126	238094	262199
Пшеница	2328107	2631987	1428083	2171579	817884	2249993
Пшено	474394	1507981	1058731	786774	149172	464073
Остальные хлѣб. грузы	247573	431310	247281	112229	401763	1230579
Грузы большой скорости	110589	90524	43811	41722	67501	53939
Итого	3602499	5280921	3424912	4630193	2772366	5033856
По штучно предм. и животн.	1190	11713	8854	21458	12656	25672

Б) Прибытіе.

Названіе грузовъ.	1895 г.	1896 г.	1897 г.	1898 г.	1899 г.	1900 г.
Нефть и керсинь	167996	141783	327257	305730	286695	194589
Чай и сахаръ	86340	116871	111749	129455	150062	150277
Мануфактурный товаръ	85789	93333	170877	72598	181361	92526
Остальные грузы мал. ск.	351053	525782	685246	1000176	1365896	1893698
Хлѣбные грузы	28619	37800	20113	101594	236117	80395
Грузы большой скорости	11500	13406	11071	32325	13112	11682
Итого	731297	928975	1326313	1641878	2133243	2423167

До 1898 г. изъ Туркестанского и Ташкентского уездов не доставлялось никаких свѣдѣній о движениі населенія въ киргизской степи, въ двухъ кругахъ уездовъ До-

Движеніе населенія.

Названіе ярмарокъ.	Привезено на сумму.						Всего.	Скота и его продук- товъ.
	Скота и его про- дуктовъ.	Хлѣба разнаго рода.	Мануф. и колониал. товаровъ.	Дѣса и желѣза.	Прочихъ товаровъ.			
<i>На войсковой территоріи.</i>								
Уральская (Петровская 1 Юня — 1 Юля) - - -	10944	7125	7160	7300	12225	44754	6944	
Каменская (10—17 Октября)	102380	—	—	—	—	102380	57980	
Иртецкая (28 Февр. по 5 Марта)	39505	1600	75000	1000	12420	129525	23062	
Калмыковская (1—20 Мая)	698514	7730	322000	22600	269740	1319984	698514	
Сламинская (14—21 Сентяб.)	213185	2440	213000	1000	16500	446085	156309	
Гурьевская (17 Окт.—2 Нояб.)	97950	200	6500	400	2000	107050	66035	
Ташлинская (15 Августа— 1 Сентября) - - -	35180	40	7000	—	2020	40240	35180	
Лбищенская (29 Августа по 5 Сентября) - - -	271885	—	10000	—	166	282051	82560	
Всего на ярм. войск. террит.	1469543	19095	636660	31700	315071	2472169	1126584	
<i>Въ киргизской степи:</i>								
Уильская (20 Мая—20 Юня)	1150612	34850	451000	20000	226500	1882962	1100085	
Тоже (15 Сент.—15 Октября)	374782	19160	285330	8900	72500	760672	352349	
Темирская (20 Мая—20 Юня)	Свѣдѣній не доста- влено.							
Всего на ярмарк. въ кирг. ст.	1525394	54010	736330	28900	299000	2643634	1452434	
Всего въ области - - -	2994937	73105	1372990	60600	614071	5115703	2579018	

Осѣдлое население (по правую сторону р. Урала) -	0,55	1,58	1,51	3,09	0,72	0,63	1,35	0,85	0,88	1,73
Кочевое население (по лѣвую сторону р. Урала) -	1,08	1,48	1,31	2,79	0,79	0,79	1,58	0,70	0,52	1,22

Окладные земские сборы.

Окладная подать и земские сборы въ Уральской области взимаются только съ киргизскаго населенія, именно: кибиточная подать по 4 руб. 50 коп. и областной земскій сборъ по 2 руб. съ кибитки. Первая поступаетъ въ Государственное Казначейство, а послѣдній, независимо отъ отнесенныхъ на него штатами Управленія Области расходовъ, расходуется на мѣстныя нужды киргизовъ, какъ-то: а) на потребности народнаго продовольствія и общественнаго призрѣнія, б) на развитіе мѣстной торговли, промышленности, скотоводства и разныхъ отраслей сельскаго хозяйства, в) на народное здравіе и оспопрививаніе, г) на предупрежденіе падежей скота и храненіе хлѣбныхъ посѣвовъ, а также и другихъ растений отъ истребленія вредными насекомыми и животными и д) на потребности народнаго образованія, на основанія Высочайше утвержденныхъ штатовъ.

Кромѣ кибиточной подати и земскаго сбора киргизы отбываютъ еще частныя денежныя общественныя повинности: а) на содержаніе общественнаго ордьнскаго управленія, какъ-то: волостныхъ управителей, аульныхъ старшинъ съ канцеляріями и разсылныхъ при нихъ и б) на развитіе оспопрививанія.

Такъ какъ сумма расхода на удовлетвореніе этихъ потребностей въ каждой изъ волостей въ Уральской области не одинакова, то уплата сбора кибитко-владѣльцами, опредѣляемаго общественными приговорами, производится различно, т. е. въ одной волости кибитко-владѣлецъ платитъ больше, въ другой — меньше.

Въ среднемъ же сборъ этотъ опредѣляется суммою отъ 94 к. до 1 р. 22 к. съ кибитки.

За 1901 г. причиталось оклада кибиточной подати 337348 р. и земскаго сбора 168674 р. 50 к. и недоимокъ за прошлые года по первому сбору 1783 р. 27 к. и по второму — 2684 р. 89 коп. Затѣмъ вновь причислено оклада по второму сбору 25 р. 50 к., исключено въ первомъ случаѣ 60 р. 50 к. и во второмъ — 99 руб. 29 коп.

Въ отчетномъ году поступило кибиточной подати 317428 р. 62 к. и земскаго сбора 154303 р. 28 к.

Недоимокъ взыскано: кибиточной подати 1687 руб. 87 к. и земской повинности 2638 р. 68 к.

Такимъ образомъ къ 1 Января 1902 года всего осталось въ недоимкѣ: кибиточной подати 19954 р. 28 к. и земскаго сбора 14343 р. 64 к., болѣе противъ 1900 г. кибиточной подати на 18035 р. 1 к. и земскаго сбора на 11590 р. 75 к.

Казаки Уральского казачьяго войска, обязанные военною службою, со снаряженіемъ себя на собственный счетъ, никакими податями не обложены, остальные-же обыватели — лица иногородняго сословія, проживая здѣсь безъ приписки, несутъ повинности по мѣстамъ ихъ причисленія и лишь тѣ изъ нихъ, которые занимаютъ въ области торговлю и имѣютъ недвижимую собственность на территоріи Уральского казачьяго войска, подвергаются взыску установленныхъ пошлинъ за право торговли въ Государственный и городской доходы, а за землю, занятую недвижимой собственностью въ доходъ Уральского войскаго капитала.

Городскіе доходы и расходы.

Въ городахъ Уральской области: Уральскѣ, Гурьевѣ, Лбиженскѣ и Илекѣ городское положеніе не введено, почему и источники, относящіеся собственно къ категоріи городскихъ доходовъ (поступаютъ въ общій войсковой капиталъ, изъ коего, въ случаѣ надобности, производятся расходы на нужды городовъ и селеній, находящихся на войсковой территоріи. Въ киргизской степи существуетъ одинъ лишь городъ—Темиръ съ упрощеннымъ городовымъ управленіемъ, причемъ обязанности городского старосты возложены по закону на уѣзднаго начальника.

Доходы города Темира состоятъ изъ: 1) окладныхъ сборовъ съ недвижимыхъ имуществъ и документовъ на право торговли и промысловъ и съ засвидѣтельствованій и протеста разнаго рода актовъ и 2) сборовъ неокладныхъ: съ мѣстъ, занимаемыхъ торговыми помѣщеніями, и со скота, продаваемого на Темирской ярмаркѣ и доходъ отъ городскихъ капиталовъ. Г. Темиръ обладаетъ нынѣ уже собственнымъ капиталомъ, достигшимъ къ 1-му Января 1901 года суммы 12334 р. 40 коп.

Акцизные сборы.

Въ 1901 году въ Уральской области для выдѣлки предметовъ, облагаемыхъ акцизомъ и находившихся подъ наблюденіемъ акцизнаго надзора, были въ дѣйствиіи одинъ спиртоочистительный и одинъ пивоваренный заводы.

Первое полугодіе.

1) Мѣста производства.		
а) Спиртоочистительныхъ заводовъ	-	- 1.
б) Пивоваренныхъ	„	- 1.
2) Мѣста оптовой продажи.		
а) Спиртоочистительный заводъ	-	- 1.
б) Оптовыхъ складовъ вина и спирта	-	- 4.
в) Оптовыхъ складовъ пива	-	- 4.
3) Мѣста розничной продажи.		
а) Ренсковыхъ погребовъ	-	- 41.
б) Трактировъ разныхъ наименованій	-	- 33.
в) Питейныхъ домовъ	-	- 81.
г) Буфетовъ	-	- 15.
д) Пивныхъ лавокъ	-	- 13.
е) Временныхъ выставокъ для продажи вина и спирта	-	- 2.

2-е полугодіе.

1) Мѣста производства.		
а) Казенный винный складъ	-	- 1.
б) Пивоваренный заводъ	-	- 1.
2) Мѣста оптовой продажи.		
а) Казенный винный складъ	-	- 1.
б) Оптовыхъ складовъ пива	-	- 4.
3) Мѣста розничной продажи.		
а) Казенныхъ винныхъ лавокъ	-	- 54.
б) Ренсковыхъ погребовъ	-	- 9.
в) Трактировъ разныхъ наименованій	-	- 4.
г) Буфетовъ	-	- 10.
д) Пивныхъ лавокъ	-	- 9.

Обороты спирта за 1901 годъ выразились въ слѣдующихъ цифрахъ.

П р и х о д ъ.

Оставалось на 1-е Января 1901 года	-	826745,2 ⁰ / ₀
Вывезено изъ другихъ губерній	-	6122239,6 ⁰ / ₀
Итого на приходъ	-	6948984,8⁰/₀

Р а с х о д ъ:

Вывезено въ другія губерніи	-	-	1806599,7 ⁰ / ₀
Усушка и утечка при храненіи и въ пуги	-	-	171260,6 ⁰ / ₀
Употреблено на химическія производства	-	-	18379 ⁰ / ₀
Уничтожено	-	-	491 ⁰ / ₀
Осталось на 1-е Января 1902 года	-	-	331843,75 ⁰ / ₀
Итого въ расходѣ	-	-	2328771,05⁰/₀

Слѣдовательно на мѣстное потребленіе пошло 4620208,75⁰/₀. Что въ 40⁰ составитъ 115505,22 ведра.

Акцизный доходъ въ 1901 году по сравненію съ 1900 г. выразился въ слѣдующихъ цифрахъ.

	П о с т у п и л о.				П р о т и в у 1901 г.			
	Въ 1901 г.		Въ 1900 г.		Болѣе.		Менѣе.	
	Руб.	К.	Руб.	К.	Руб.	К.	Руб.	К.
1) Акциза съ вина и спирта:								
а) Казеннымъ складомъ	228869	62	—	—	228869	62	—	—
б) По оптовому складу и спиртоочистительному заводу	200204	48	405073	82	—	—	204869	—
2) Акциза съ пивоваренія	3909	60	2968	40	941	20	—	—
3) Патентнаго сбора	2261	50	29907	50	—	—	27646	—
4) Табачнаго дохода за табачныя и раскурочныя марки	6435	—	5928	75	506	25	—	—
5) Взысканій за нарушеніе постанов. о питейномъ сборѣ	370	50	383	50	—	—	13	—
6) Взысканій за нарушеніе постанов. о табачномъ сборѣ	49	—	194	90	—	—	145	—
7) Взысканій за нарушеніе постановленій объ акцизѣ со спичекъ	—	—	20	—	—	—	20	—
И т о г о	442099	70	444476	87	230317	7	232694	24
							Менѣе на	2377 р. 17

Изъ приведенной сравнительной таблицы видно, что въ общемъ поступленіе акцизныхъ доходовъ по Уральской области за 1901 годъ противъ 1900 года уменьшилось на 2377 руб. 17 коп. Причину уменьшенія акцизныхъ доходовъ нужно приписать единственно уменьшенію поступления патентнаго сбора съ заведеній для продажи крѣпкихъ напитковъ, вызваннаго тѣмъ обстоятельствомъ, что вслѣдствіе введенія съ 1-го Іюля питейной реформы, патенты на содержаніе питейныхъ заведеній подобнаго рода выдавались лишь на первое полугодіе, и съ 1-го Іюля таковыя заведенія сократились до минимума, а именно, вмѣсто 196 заведеній, существовавшихъ въ первомъ полугодіи 1901 года во второмъ полугодіи разрѣшены и открыты лишь 36 заведеній.

Поступленіе патентнаго сбора настолько уменьшилось, что увеличеніе прочихъ акцизныхъ доходовъ, а именно: съ вина (24000 руб. 26 коп., съ пива—941 руб. 20 коп.), не могло покрыть недобора сравнительно съ 1900 годомъ патентнаго сбора.

Увеличеніе акциза съ вина и спирта за 1901 годъ объясняется не увеличеніемъ употребленія вина въ области, а тѣмъ, что акцизъ въ суммѣ 4 р. 40 к. съ ведра взимался въ теченіе всего отчетнаго года, тогда какъ первые восемь мѣсяцевъ предыдущаго года взиманіе акциза ограничивалось лишь 4 р. съ ведра. Производство пивоваренія на мѣстномъ заводѣ А. К. Фенге въ отчетномъ году сравнительно съ предыдущимъ отличалось большимъ оживленіемъ, что выразилось и въ повышеніи поступления дохода съ пивоваренія съ 2968 р. 40 к. до 3909 р. 60 к., значительное увеличеніе производства пива на мѣстномъ заводѣ можно объяснить тѣмъ обстоятельствомъ, что подъ вліяніемъ конкуренціи ивогородныхъ фирмъ, мѣстный заводъ вынужденъ былъ улучшить продуктъ своего производства, благодаря чему онъ съ большимъ успѣхомъ могъ бороться съ этой конкуренціей.

Въ 1901 году чинами акцизнаго надзора и полиціей было возбуждено дѣлъ:

I) По нарушенію питейваго устава.

а) По безпатентной продажѣ вина	-	-	22.
б) По нарушенію закона объ обязательной крѣпости вина	-	-	5.
в) По другимъ нарушеніямъ	-	-	8.

II) Положенія о казенной продажѣ питей.

а) По продажѣ безъ надлежащаго разрѣшенія казеннаго вина	-	-	8.
б) По другимъ варушеніямъ положенія о казенной продажѣ питей	-	-	1.

III) По нарушенію табачнаго устава.

а) По безпатентной торговли табачными издѣліями	-	-	4.
б) По другимъ нарушеніямъ табачнаго устава	-	-	1.

Всего возбуждено было 49 дѣлъ, изъ коихъ къ 1-му Января 1902 года окончено производствомъ	-	-	10.
Осталось не оконченными	-	-	39.

Почтово-телеграфные доходы.

Въ теченіе отчетнаго года во всѣхъ почтово-телеграфныхъ учрежденіяхъ Уральской области поступило доходовъ: почтовыхъ 41901 р. и телеграфныхъ 36299 р., всего 78200 р., болѣе предыдущаго года на 11690 р. Израсходовано на содержаніе служащихъ 22820 р., на наемъ помѣщенія и канцелярскія—8032 р., прогоновъ за возку почтъ и эстафетъ—11454 р. 51 к., а всего 42306 р. 51 к.

Такимъ образомъ чистый доходъ казны за отчетный годъ выражается суммой 35893 р. 49 к., болѣе 1900 года на 8938 р. 49 коп.

Доходы отъ продажи гербовой бумаги и марокъ.

Дохода отъ продажи разнаго рода бумаги и марокъ въ теченіе 1901 года по Уральской области поступило 33974 р. 80 к., болѣе 1900 года на 2627 р. и за выдаваемыя населенію паспортныя книжки 8 р. 85 к. Всего дохода этого рода поступило 33983 р. 65 к., болѣе 1900 года на 2629 р. 10 к.

Поступленіе актовыхъ пошлинъ.

Въ отчетномъ году совершено въ Уральской области разнаго рода явочныхъ и крѣпостныхъ актовъ—2144 (болѣе 1900 г. на 192), за что взыскано пошлинъ 3844 р. 60 к., менѣе 1900 года на 650 р. 21 к.

Отправленіе натуральныхъ повинностей.

Всѣ натуральныя повинности въ Уральской области, на земляхъ казачьяго войска въ 1901 году, какъ и въ предшествовавшіе годы, отбывались и исполнялись уральскими казаками натурою, кромѣ помѣщенія въ Уральскѣ войскъ и ихъ управленій, которыя располагаются въ казармахъ и другихъ зданіяхъ, принадлежащихъ Уральскому казачьему войску, за пользованіе коими Уральскій Распорядительный Комитетъ уплачиваетъ ежегодно Уральскому Войсковому Хозяйственному Правленію болѣе 2000 р.

На ремонтъ казармъ въ 1901 году израсходовано изъ войскового капитала 1853 р. 81 к.

На ремонтъ пожарныхъ частей въ г. Уральскѣ въ отчетномъ году изъ войскового капитала израсходовано 932 р. 30 к., и на заведеніе пожарныхъ инструментовъ въ ставицахъ 1355 руб., а всего 2287 руб. 30 коп.

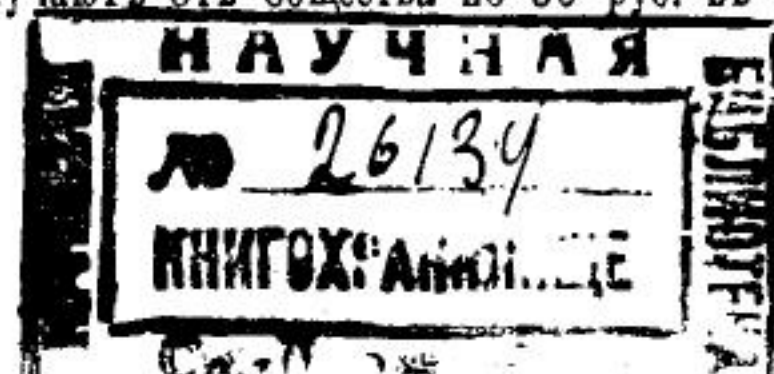
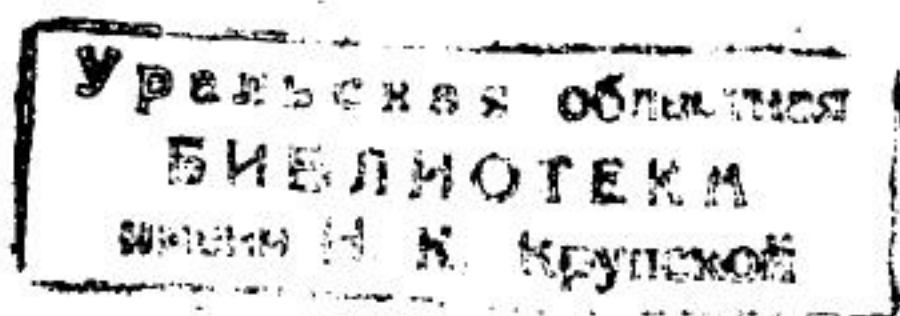
Въ г. Илекѣ обязанности пожарной команды исполнялись подводной командой. Служба какъ въ подводной, такъ и въ пожарной командахъ въ 27 Уральскихъ станицахъ отбывались по наемной системѣ, въ 4-хъ же Илецкихъ станицахъ подводно-полицейская служба отбывалась по очереди всѣми наличными казаками внутренне-служашаго разряда безъ подмоги деньгами съ такимъ расчетомъ, чтобы каждому казаку доставалось служить черезъ 6 недѣль или $\frac{1}{7}$ часть наличнаго комплекта находилась на службѣ.

Киргизы въ Уральской области отъ воинской повинности освобождены и, съ предоставленіемъ имъ правъ свободныхъ сельскихъ обывателей, отправляютъ натуральныя повинности на общемъ основаніи, съ вѣкоторыми изъятіями, опредѣленными Степнымъ Положеніемъ. Натуральныя повинности киргизовъ заключаются: а) въ выставкѣ лошадей для развѣзда чиновниковъ*), б) въ выставкѣ зимой указательныхъ знаковъ по земско-почтовымъ трактамъ, в) въ выставкѣ кибитокъ для проходящихъ по степи командъ.

Опредѣлить стоимость исполненія этихъ повинностей не представляется возможнымъ, по неимѣнію для того какихъ-либо данныхъ.

*) Въ большинствѣ волостей Лбищенскаго и Уральскаго уѣздовъ по желанію киргизовъ, эта повинность обращена въ денежную. Въ каждомъ аулѣ преимущественно аульныхъ старшинъ, для поѣздокъ чиновниковъ содержится одна тройка лошадей, за которыхъ владѣльцы ихъ получаютъ отъ общества по 50 руб. въ годъ.

294345(3)



Наконецъ, для всего населенія области натуральную повинность составляетъ истребленіе саранчи и сусликовъ.

Общественное благоустройство и благочиніе.

Народная нравственность. По свѣдѣніямъ, сообщеннымъ Предсѣдателемъ Уральскаго Окружнаго Суда, въ за-сѣданіяхъ Суда въ теченіе отчетнаго года разсмотрѣно 103 уголовныхъ дѣлъ.

Распределеніе преступленій по категоріямъ и $\%$ отношеніе каждой категоріи къ общему числу возникшихъ въ отчетномъ году въ Уральскомъ Окружномъ Судѣ уголовныхъ дѣлъ показаны въ нижеслѣдующей таблицѣ.

Родъ преступленій.	Число пре- ступленій.	$\%$ отношеніе къ общему числу преступ.
Кража - - - -	30	29,1
Преступленія противъ порядка управленія -	6	5,8
Преступленія служебныя -	21	20,4
Лжесвидѣтельство, ябеды, лжи и доносъ -	2	1,9
Убійство - - - -	4	3,9
Преступленія противъ тѣлесной неприкосновенности	9	8,8
Преступленія противъ женской чести -	2	1,9
Преступленія религіозныя - - - -	1	1,0
Оскорбленіе чести - - - -	6	5,8
Насильственное похищеніе чужого имущества	12	11,6
Подлоги въ актахъ и обязательствахъ -	1	1,0
Подлоги въ похищеніяхъ правительственныхъ актахъ - - - -	4	3,9
Побѣги ссыльно-поселенцевъ и каторжныхъ и обмѣвъ ихъ именами - - - -	3	2,9
Истребленіе имущества - - - -	1	1,0
Присвоеніе и растрата чужого имущества -	1	1,0

Возникшія въ 1901 году у мировыхъ судей Уральской области 6236 уголовныхъ преступленій и проступковъ, распределялись слѣдующимъ образомъ.

Родъ преступленій.	Число пре- ступленій.	$\%$ отношеніе къ общему числу преступ.
Преступленія религіозныя - - - -	3	00,5
Проступки противъ порядка управленія -	1394	22,4
Нарушеніе Уставовъ: питейнаго, табачнаго и о воинской повинности - - - -	80	1,3
Нарушеніе благочинія во время богослуженія	2	0,03
Изысканіе причинъ пожаровъ - - - -	1	0,01
Нарушеніе порядка и спокойствія - - - -	340	5,5
Проступки противъ общественнаго благо- устройства - - - -	280	4,5
Нарушеніе Устава о паспортахъ - - - -	34	0,5
Нарушенія Уставовъ строительнаго и путей сообщенія - - - -	20	0,32
Нарушеніе правилъ ссторожности отъ пожаровъ	136	2,2
Проступки противъ народнаго здравія - -	87	1,4
Проступки противъ личной безопасности -	60	0,96
Оскорбленіе чести - - - -	160	2,57
Угрозы и насиліе - - - -	104	1,67
Проступки противъ правъ семейственныхъ -	10	0,1
Самовольное пользованіе чужимъ имуществомъ и поврежденіе онаго - - - -	343	5,5
Похищеніе и поврежденіе чужаго дѣла -	1894	30,4
Кража - - - -	839	13,5
Кража со взломомъ - - - -	75	1,2
Мошенничество, обманъ и присвоеніе - -	67	1,1
Нарушеніе правилъ о наймѣ рабочихъ - -	2	0,03
Прочихъ дѣлъ, не показанныхъ въ предше- ствовавшихъ пунктахъ - - - -	305	4,83

Въ отчетномъ году воинскихъ преступленій не было.

Расколъ.

Общее число раскольниковъ въ Уральской области, какъ видно изъ прилагаемой при семъ вѣдомости № 9 простирается до 65630 душъ обоюго пола, которыя почти цѣликомъ проживаютъ на войсковой территоріи.

Всего за 1901 годъ по Уральской области присоединилось 570, изъ коихъ: казаковъ мужскаго пола 250 д. и женскаго 264 д. и иногороднихъ мужскаго пола 28 д. и женскаго 23 душъ.

Арестанты и тюремныя помѣщенія.

По прокурорскому надзору округа Уральского Окружнаго Суда къ началу отчетнаго года арестантовъ оставалось 132, поступило въ теченіе 1901 года 793, вышло 791, осталось въ 1902 года 134.

Арестанты содержались въ слѣдующихъ мѣстахъ заключенія:

	Оставалось къ отчетн. году	Поступило въ отчетный годъ	Вышло.	Осталось къ 1902 г.
Въ тюрьмахъ	- 46	311	306	51
На гауптвахтѣ	- 19	70	70	19
Въ мѣстахъ заключенія при мировыхъ учрежденіяхъ	- 23	190	192	21
При полиціи и станичныхъ управленіяхъ	- 44	220	222	42
Въ долговыхъ тюрьмахъ и отдѣленіяхъ	- —	2	1	1
И т о г о	- 132	793	791	134

Пожары.

Въ отчетномъ году было слѣдующее число пожаровъ:

Число пожаровъ	-	160
Число погорѣвшихъ дворовъ	-	128
Сумма убытковъ	-	282745 руб. 85 коп.

По временамъ года пожары распредѣлялись такъ:

	Въ зимніе мѣсяцы.	Въ весенніе мѣсяцы.	Въ лѣтніе мѣсяцы.	Въ осен. мѣсяцы.
Пожаровъ	- 3,8	16,8	65,6	14,4
Погорѣвшихъ дворовъ	- 5,5	21,1	64,8	8,6
Сумма убытковъ	- 1,1	5,8	81,6	11,5

Такимъ образомъ (666⁰/₀) всѣхъ пожаровъ приходится на лѣтніе мѣсяцы, причемъ пожары эти оказываются самыми значительными по количеству принесенныхъ убытковъ (81,6 всѣхъ убытковъ).

При семъ прилагается табель о состояніи пожарной части въ области за 1901 г.

Какъ видно изъ прилагаемой вѣдомости № 10 о пожарахъ въ 1901 году, болѣе всего пострадалъ Уральскій уѣздъ, гдѣ сумма убытковъ доходитъ до 263747 руб., что составляетъ 93,3⁰/₀ всѣхъ убытковъ въ области.

Народное здравіе и общественное призрѣніе.

Врачебный персоналъ.

Въ отчетномъ году было врачей: 1) гражданскаго вѣдомства: областной врачевый инспекторъ, Уральскій городской врачъ, 11 сельскихъ участковыхъ врачей, 1 сельскій врачъ, завѣдывающій киргизскою земскою больницею, учрежденною въ память знаменательнаго событія 17 Октября 1888 г. (былъ командированъ въ С.-Петербургъ для научнаго усовершенствованія); врачъ 22 участка Рязанско-Уральской ж. д. и вольнопрактикующихъ 3 врача, изъ нихъ 1 женщина врачъ. 8 врачей имѣли постоянное мѣстопробываніе въ г. Уральскѣ, 1—на станціи Джамбейта Уральского уѣзда; 2—въ г. Темирѣ, 1—въ г. Гурьевѣ, 1—въ г. Лбищенскѣ, 1—въ г. Илекѣ; по одному въ станицахъ Сламихинской и Калмыковской Лбищенскаго уѣзда и 1 въ поселеніи Уильскомъ Темирскаго уѣзда; 2) военнаго вѣдомства: областной врачъ Уральской области, онъ-же войсковой врачъ Уральского казачьяго войска; главный врачъ Уральской войсковой больницы, 2 ординатора—старшій (былъ командированъ за границу для изученія хирургіи) и младшій—Уральской войсковой больницы, 3 старшихъ и 3 младшихъ врача военныхъ стѣловъ Уральского казачьяго войска, старшій врачъ Гурьевской войсковой больницы и старшій врачъ Уильскаго мѣстнаго лазарета, всего врачей военнаго вѣд-ства было 12, изъ которыхъ 7 имѣли постоянное мѣстопробываніе въ г. Уральскѣ, 2—въ г. Гурьевѣ, 1 въ Лбищенскѣ, 1—въ г. Илекѣ и 1—въ п. Уилѣ. Такимъ образомъ всѣхъ врачей въ Уральской области въ отчетномъ году было 27 служащихъ и 3 вольнопрактикующихъ.

Лѣчебныя заведенія.

Всѣхъ лѣчебныхъ заведеній въ области въ отчетномъ году было: 1) гражданскаго

вѣдомства: больница при Уральской тюрьмѣ на 10 кроватей, киргизская земская больница въ Уральскомъ уѣздѣ въ память событія 17 Октября 1888 г. на 25 кроватей, пріемный покой въ г. Темирѣ на 5 кроватей, пріемный покой при Уральской женской гимназій на 6 кроватей, пріемный покой общества Рязанско-Уральской ж. д. въ г. Уральскѣ на 2 кровати, пріемный покой въ поселкѣ Жилая Коса Гурьевскаго уѣзда на 6 кроватей, временный пріемный покой на Плотинянской пристани возлѣ г. Гурьева на 2 кровати, пріемный покой въ Калмыковской станицѣ Лбищенскаго уѣзда на 2 кровати и пріемные покои въ г. Лбищенскѣ и Илекѣ по 3 кровати каждый; 2) военнаго вѣдомства: Уральская войсковая больница на 100 кроватей, Гурьевская войсковая больница на 25 кроватей, изъ которыхъ открыто только 15 кроватей, пріемные покои въ г. Лбищенскѣ и Илекѣ каждый на 5 кроватей. Эти военно-лѣчебныя заведенія содержались на средства Уральского казачьяго войска. Кромѣ того въ отчетномъ году въ области существовали военно-лѣчебныя заведенія, содержимыя на средства казны: мѣстный лазаретъ въ Уильскомъ укрѣпленіи на 10 кроватей, пріемный покой при Уральской мѣстной командѣ на 4 кровати, пріемный покой при Гурьевской мѣстной командѣ на 2 кровати, и пріемный покой при Темирской мѣстной командѣ на 2 кровати; 3) кромѣ того въ г. Уральскѣ въ отчетномъ году дѣйствовали содержимыя на средства Уральского Благотворительнаго Общества: а) бесплатная лѣчебница для приходящихъ больныхъ всѣхъ званій съ даровою выдачею лѣкарствъ неимущимъ и б) пріютъ для родильницъ всѣхъ званій на 6 кроватей.

Аптеки.

Въ отчетномъ году въ области имѣлось 4 вольныхъ аптеки, изъ нихъ двѣ нормальныхъ находились въ г. Уральскѣ, одна нормальная въ г. Гурьевѣ и одна сельская въ г. Илекѣ Уральского уѣзда. Помимо этого для бесплатнаго снабженія населенія лѣкарствами имѣлись аптечки у всѣхъ сельскихъ врачей, у врачей военныхъ отдѣловъ и станичныхъ фельдшеровъ Уральского казачьяго войска, при всѣхъ гражданскихъ лѣчебныхъ заведеніяхъ и у фельдшеровъ гражданского вѣдомства.

Движеніе больныхъ.

1) Въ лѣчебныхъ заведеніяхъ: а) гражданского вѣдомства: пользовано больныхъ 425, изъ нихъ умерло 4, т. е. 0,94⁰/₀; сравнительно съ 1900 годомъ число больныхъ было больше на 85 или 25,0⁰/₀; б) военнаго вѣдомства: пользовано больныхъ 1687, изъ нихъ умерло 62, т. е. 3,66⁰/₀. Сравнительно съ 1900 годомъ число больныхъ было меньше на 412 чел., т. е. на 24,4 процента. Всѣхъ же больныхъ пользовано въ лѣчебныхъ заведеніяхъ 2130, изъ нихъ умерло 66, т. е. 3,1⁰/₀

2) Пользовано амбулаторныхъ больныхъ: а) врачами гражданского вѣдомства и въ амбулаторной лѣчебницѣ Благотворительнаго Общества 34196, т. е. на 3249 чел. или на 8,7⁰/₀ меньше, чѣмъ въ 1900 году; б) фельдшерами гражданского вѣдомства 11189, больше чѣмъ вдвое сравнительно съ 1900 г. и в) врачами и фельдшерами военнаго вѣдомства 22504 чел., т. е. почти то же, что и въ предыдущемъ году.

Такимъ образомъ всѣхъ амбулаторныхъ больныхъ, получившихъ медицинскую помощь въ Уральской области въ отчетномъ году было 67889 человекъ — больше, сравнительно съ 1900 годомъ, на 2400 чел. или 3,5⁰/₀.

Положеніе акушерской помощи населенію.

Въ отчетномъ году состояли въ Уральской области 2 фельдшерицы-акушерки и 10 повивальныхъ бабокъ гражданского вѣдомства. Изъ первыхъ двухъ — одна находилась на земской службѣ въ Уральскомъ уѣздѣ, съ мѣстопробываніемъ въ г. Уральскѣ, а другая въ пос. Жилая Коса Гурьевскаго уѣзда; а изъ повивальныхъ бабокъ — 8 состояли на земской службѣ съ мѣстопробываніемъ: по одной въ г. Уральскѣ, Илекѣ, Лбищенскѣ, Гурьевѣ и Темирѣ и по 1 въ станицахъ: Сламихинской и Калмыковской Лбищенскаго уѣзда и одна находилась въ киргизской земской больницѣ при Джамбейгинской ставкѣ Уральского уѣзда, изъ остальныхъ двухъ повивальныхъ бабокъ, одна находилась при родильномъ пріютѣ Уральского Благотворительнаго Общества и одна вольнопрактикующая — обѣ проживали въ г. Уральскѣ.

Кромѣ того состояло 4 повивальныхъ бабки военнаго вѣдомства (на службѣ Уральского казачьяго войска), которыя имѣли постоянное пребываніе въ гг. Илекѣ, Лбищенскѣ, Гурьевѣ и въ Соболевской станицѣ Уральского уѣзда.

Фельдшерицами-акушерками и повивальными бабками гражданского вѣдомства, со включеніемъ родильнаго пріюта Благотворительнаго Общества было принято въ отчетномъ году младенцевъ всего 593, изъ нихъ 21 мертворожденныхъ. Сравнительно съ 1900 годомъ принято младенцевъ меньше на 59, а мертворожденныхъ меньше на 16.

Оспопрививаніе.

Предохранительная оспа въ отчетномъ году была привита въ общей сложности 21733 лицамъ, въ томъ числѣ врачами, фельдшерами и оспопрививателями гражданского вѣдомства, въ средѣ киргизскаго населенія 15814; врачами и фельдшерами военнаго вѣдомства, а также при войсковомъ оспенномъ телятникѣ, на территоріи Уральского войска 5919 лицамъ. Сравнительно съ 1900 г. число прививокъ оспы оказалось меньше на 8430, причѣмъ въ киргизской степи уменьшеніе числа приви-

вокъ произошло на 6271, или на 28,4⁰/₀, а на территории Уральского казачьяго войска на 2159 или на 26,7⁰/₀.

Эпидеміи.

Въ отчетномъ году въ эпидемической формѣ проявились слѣдующія болѣзни.

Оспа—наблюдалась въ Темирскомъ уѣздѣ, гдѣ она среди киргизъ приняла характеръ эпидеміи съ значительнымъ процентомъ смертности. Изъ 32 обратившихся къ врачебной помощи 8 умерло, что составляетъ 25⁰/₀. На всю же область со включеніемъ казачьей территоріи зарегистрировано больныхъ оспой, обратившихся къ врачебной помощи—59, изъ нихъ 13 врачами военныхъ отдѣловъ. По метрическимъ даннымъ умершихъ отъ оспы 61. Благодаря распространенному оспопрививанію и довѣрію къ нему населенія какъ казачьяго, такъ и киргизскаго оспа наблюдалась только въ видѣ одиночныхъ заболѣваній и домовыхъ эпидемій.

Скарлатина наблюдалась исключительно въ средѣ населенія Уральского войска. Въ эпидемической формѣ она въ отчетномъ году наблюдалась главнымъ образомъ въ Уральскѣ и отчасти въ Уральскомъ уѣздѣ въ ближайшихъ станицахъ къ г. Уральску. Всѣхъ больныхъ скарлатиной зарегистрировано медицинскимъ персоналомъ 132, изъ коихъ умерло 18, изъ нихъ врачами военныхъ отдѣловъ зарегистрировано 21 и умершихъ 6. Процентъ смертности 13,6. По метрическимъ записямъ умершихъ отъ скарлатины было 67.

Дифтеритъ. Эпидемія дифтерита наблюдалась также исключительно въ средѣ населенія Уральского войска. Начавшись въ 1893 году эта эпидемія въ 1895 году достигла грозныхъ размѣровъ и потребовала исключительныхъ мѣръ борьбы (наприм. поголовная дезинфекція училищъ въ зараженныхъ селеніяхъ); начиная съ 1896 года дифтеритъ съ каждымъ годомъ сравнительно слабѣетъ въ Уральской области.

Всѣхъ больныхъ дифтеритомъ было зарегистрировано сельскими врачами 255 съ 4 смертными случаями и врачами военныхъ отдѣловъ 80 съ 23 смертными случаями; процентъ смертности былъ 8,0. Въ эпидемической формѣ дифтеритъ наблюдался въ гор. Уральскѣ, почти въ теченіе всего года, затихая лишь въ весенніе и лѣтніе мѣсяцы; въ г. Уральскѣ было зарегистрировано 212 случаевъ. Кроме того одиночные случаи дифтерита встрѣчались въ ближайшихъ станицахъ къ г. Уральску:—Круглоозерновской, Рубеженской и Каменской и части въ станицахъ Лбищенскаго уѣзда. По метрическимъ даннымъ всѣхъ умершихъ отъ дифтерита было 49. Значительное уменьшеніе смертности отъ дифтерита объясняется тѣмъ обстоятельствомъ, что населеніе питаетъ довѣріе къ прививкамъ противодифтерійной сыворотки и охотно къ нимъ прибѣгаетъ какъ съ лѣчебной, такъ и предохранительной цѣлью.

Коклюшъ. Въ эпидемической формѣ наблюдался исключительно въ г. Уральскѣ, гдѣ было зарегистрировано 103 случая и въ Уральскомъ уѣздѣ, гдѣ зарегистрировано 170 больныхъ.

Всѣхъ больныхъ коклюшемъ, обратившихся къ медицинской помощи, было за отчетный годъ 309 (противъ 703 въ 1900 г.). По метрическимъ даннымъ умершихъ отъ коклюша во всей области было 70 человекъ.

Гриппъ. Эта болѣзнь наблюдалась въ отчетномъ году почти во всей области, усиливаясь въ осенніе мѣсяцы. Всего зарегистрировано больныхъ 1186 человекъ. Смертныхъ случаевъ былъ одинъ.

Наиболѣе важныя не эпидемическія болѣзни.

Сифилисъ. Эта болѣзнь, къ сожалѣнію, все усиливается въ средѣ киргизскаго населенія области, гдѣ большому ея распространенію способствуетъ, во-первыхъ, кочевой образъ жизни и крайняя общительность киргизовъ между собой, во-вторыхъ, незнакомство населенія съ сравнительно легкими проявленіями этой болѣзни въ ея заразномъ періодѣ, въ третьихъ, нечистоплотность киргизовъ въ домашней жизни, благодаря недостатку воды въ киргизской степи и въ четвертыхъ, крайняя беднота больничной помощи населенію.

Въ средѣ казачьяго сословія области сифилисъ очень слабо распространенъ, благодаря, вообще, довольно строгой нравственности въ семейной жизни казаковъ, строгому наблюденію со стороны администраціи за возвращающимися на родину со службы казаками и отчасти тому обстоятельству, что старообрядцы, составляющіе чуть не половину всего населенія, не ѣдятъ съ посторонними изъ одной посуды. Всѣхъ больныхъ сифилисомъ въ отчетномъ году зарегистрировано 1826 человекъ, изъ нихъ было въ заразительномъ періодѣ 659 чел., а остальные 1167 чел. явились за медицинской помощью только въ послѣднемъ третичномъ періодѣ болѣзни.

Малярія (болотная лихорадка). Эта болѣзнь очень распространена въ Уральской области и ежегодно по числу больныхъ занимаетъ первое мѣсто въ средѣ другихъ

болѣзней. Въ отчетномъ году обращались за медицинской помощью 3192 больныхъ лихорадкою.

Это число не выражаетъ собою всего дѣйствительнаго количества больныхъ лихорадкою, такъ какъ многіе изъ послѣднихъ, будучи знакомы съ симптомами болѣзни, лѣчатся сами, покупая хининъ въ аптекахъ.

Смертные случаи.

Изъ прилагаемой при этомъ вѣдомости за № 12 о насильственныхъ случайныхъ смертяхъ видно, что въ 1901 году въ области было:

Дѣтоубійствъ	-	-	1.
Смертоубійствъ	-	-	9.
Жертвъ смертоубійствъ	-	-	10.
Самоубійствъ	-	-	2.
Скоропостижно умершихъ	-	-	6.
Изъ нихъ: отъ пьянства	-	-	3.
„ болѣзней	-	-	1.
„ неизвѣстныхъ причинъ	-	-	2.
Всего же скороп. и насил. смертей было			18.
Жертвъ случайной смерти было			57.
Изъ нихъ: отъ давленія	-	-	4.
„ сгорѣло	-	-	3.
„ замерзло	-	-	2.
„ утонуло	-	-	30.
„ другихъ случайностей	-	-	13.
Найдено мертвыхъ тѣлъ	-	-	5.
Всего умерло отъ насилія и случайностей	-	-	75.

Общественное призрѣніе.

Въ Уральской области дѣло общественнаго призрѣнія имѣетъ мѣсто лишь въ областномъ городѣ Уральскѣ. Заведенія этого рода: войсковая богадѣльня, куда могутъ поступать исключительно лица войскаго сословія и Маріинскій дѣтскій пріютъ для дѣтей всѣхъ сословія.

Въ теченіе отчетнаго года въ названныхъ заведеніяхъ призрѣвалось:

а) Въ войсковой богадѣльнѣ:	Муж. п.	Жен. п.
Отъ 1900 года оставалось	10	15
Въ теченіе 1901 года:		
Прибыло	4	1
Убыло: смертію	—	1
„ по собственному желанію	2	2
Затѣмъ къ 1 Января 1902 года осталось	12	13
б) Въ Маріинскомъ дѣтскомъ пріютѣ:		
Оставалось отъ 1900 года	10	39
Въ теченіе 1901 года:		
Прибыло	30	49
Убыло: смертію	20	32
„ возвращено матерямъ	2	7
„ отдано на воспит. частнымъ лицамъ	11	20
Осталось къ 1902 году	7	29

Содержаніе обихъ заведеній съ вознагражденіемъ администраціи и расходами и пріобрѣтеніе инвентаря обошлось въ отчетномъ году въ 8328 руб. 46 коп. Сумма эта отпущалась изъ войскаго капитала, кружечнаго сбора и изъ частныхъ пожертвованій, послѣднихъ, кромѣ разнаго рода вещей, поступило въ отчетномъ году наличными 4004 руб. 53 коп. и документами на 2131 руб. 54 коп., а всего 6196 руб. 07 коп., израсходовано же изъ нихъ 2501 руб. 28 коп.

Благотворительное Общество.

Общество находится въ г. Уральскѣ. Уставъ Общества утвержденъ 10 Марта 1894 года, его цѣль — вспоможеніе бѣднѣйшему населенію г. Уральска и приходящимъ на работы людямъ другихъ губерній. Общество содержитъ: ночлежный домъ, амбулаторную лѣчебницу, дешевую столовую и родильный пріютъ. Къ 1-му Января 1902 года въ Обществѣ состояло 94 члена, изъ которыхъ:

Членовъ почетныхъ	-	-	7
Пожизненныхъ	-	-	1
Дѣйствительныхъ	-	-	75
Дѣйствительныхъ членовъ-врачей	-	-	11

Капиталъ Общества состоитъ изъ движимаго и недвижимаго имущества, различныхъ припасовъ и матеріаловъ, процентныхъ бумагъ и наличныхъ денегъ.

Въ отчетномъ году поступило доходовъ 6221 р. 87 к., израсходовано 3537 р. 22 к. Превышеніе доходовъ надъ расходами равняется 2684 р. 65 к., такимъ образомъ къ 1-му Января 1902 года капиталъ Общества составляетъ 87949 р. 32 к.

Въ отчетномъ году дѣятельность отдѣльныхъ учреждений Общества выразилась въ слѣдующемъ:

Ночлежный домъ принялъ въ теченіе 1901 года 18615 ночлежниковъ, изъ нихъ: мужчинъ 17295 чел., женщинъ—1, дѣтей 1319. Сравнительно съ 1900 годомъ въ 1901 году ночлежниковъ принято меньше на 597. Безплатный пріютъ ночлежника за ночь обошелся Обществу 1,7 коп. Содержаніе ночлежного дома сполна отнесено на средства Благотворительнаго Общества.

Дѣятельность амбулаторной лѣчебницы въ 1901 году выразилась пріемомъ 8595 больныхъ, сдѣлавшихъ 10721 посѣщеній, сравнительно съ 1900 годомъ меньше на 2685 посѣщеній. Въ среднемъ одно посѣщеніе стоило Обществу 9,2 коп. Обязательнаго сбора съ посѣтателей, по 5 коп. съ каждаго, вмѣстѣ съ добровольными пожертвованіями за 1901 годъ поступило 434 руб. 21 коп.

Приходъ амбулаторной лѣчебницы и ночлежного дома составлялъ въ отчетномъ году 1626 р. 74 к., расходъ—1614 р. 67 коп.

Въ родильномъ пріютѣ въ отчетномъ году принято 114 лицъ, противъ 129 лицъ, принятыхъ въ 1900 году, въ пріютѣ сдѣлано 3 операциі. Приходъ пріюта составлялъ 1033 руб. 04 коп., расходъ—1001 руб. 80 коп.

Состояніе ветеринарной части въ Уральской области въ 1901 году.

Ветеринарные врачи. Въ 1901 году было ветеринарныхъ врачей въ области: Уральскій областной ветеринаръ, овъ-же завѣдывающій центральной бактериологической лабораторіей, 9-ть ветеринарныхъ врачей скотопрігонныхъ пунктовъ въ теченіе 5 мѣсяцевъ, 8 въ теченіе 5 мѣсяцевъ и 7 въ теченіе 2 мѣсяцевъ, 10-ть степныхъ пунктовъ: два уѣздныхъ въ теченіе 11 мѣсяцевъ, 3 участковыхъ въ теченіе 3 мѣсяцевъ и 2 въ теченіе 9 мѣсяцевъ и одинъ войсковой ветеринаръ, овъ-же завѣдывающій ветеринарною частью войскового хутора и ослепшимъ телатникомъ.

Центральная бактериологическая лабораторія Уральской области, ея отдѣленія и походныя бактериологическія лабораторіи, научно-практическая ихъ цѣль и дѣятельность. Центральная бактериологическая лабораторія, открытая къ началу 1897 г. на земскія средства, находится въ г. Уральскѣ. Завѣдывающій лабораторіей—Уральскій областной ветеринаръ, статскій совѣтникъ А. П. Петровскій, лаборантъ—коллежскій ассессоръ А. И. Клериковъ.

Тоже на земскія средства открыты въ 1897 г. четыре степныхъ отдѣленія центральной бактериологической лабораторіи: 1) въ г. Темирѣ Темирскаго уѣзда; 2) въ пос. Уильскомъ Темирскаго уѣзда; 3) при Джамбейтнскомъ базарѣ Уральского уѣзда и 4) въ г. Гурьевѣ Гурьевскаго уѣзда.

Кромѣ того имѣется 5 походныхъ лабораторій, содержащихся на войсковыя средства: 1) въ г. Илекѣ, 2) въ пос. Каменскомъ, 3) въ пос. Сламихинскомъ, 4) въ пос. Бударинскомъ и 5) въ пос. Калмыковскомъ.

Для успѣшности и рациональной борьбы съ заразными болѣзнями животныхъ и для предупрежденія перехода таковыхъ на людей, прежде всего необходимо установить точный діагнозъ появившейся заразы, что при большинствѣ заразныхъ болѣзней вполне достигается лишь путемъ бактериологическихъ и микроскопическихъ изслѣдованій. Такого рода изслѣдованія больныхъ, павшихъ и убойныхъ животныхъ, въ связи съ изслѣдованіемъ послѣднихъ на присутствіе паразитовъ, напимѣръ, трихинъ и проч., и составляетъ главную задачу бактериологическихъ лабораторій. Кромѣ того центральная бактериологическая лабораторія съ ея отдѣленіями приспособлена для заготовленія вакцинъ, предохраняющихъ животныхъ отъ зараженія сибирскою язвою и бактерійныхъ ядовъ, уничтожающихъ мышей и др. враговъ сельскаго хозяйства и садоводства. Прививаніе животнымъ предохранительныхъ сибиреязвенныхъ вакцинъ, имѣющее обширное распространеніе за границу и у насъ въ Имперіи, есть наилучшій способъ борьбы съ сибиреязвенными эпизоотіями. Изслѣдованія, прививку предохранительныхъ сибиреязвенныхъ вакцинъ и выдачу бактерійныхъ ядовъ лабораторія производитъ безплатно. На центральной бактериологической лабораторіи, какъ главномъ научномъ пособіи области, лежитъ также ознакомленіе ветеринарныхъ врачей съ новыми методами изслѣдованія и пресѣченія заразныхъ и др. болѣзней, выработанными современною ветеринарною медициною, для чего по мѣрѣ надобности и возможности ветеринарные врачи прикомандировываются къ центральной бактериологической лабораторіи.

Изслѣдованія, произведенныя въ бактериологическихъ лабораторіяхъ. Въ отчетномъ году въ центральной бактериологической лабораторіи были произведены слѣдующія изслѣдованія съ научно-практическою цѣлью:
На саяхъ. Произведено 91 изслѣдованіе, изъ которыхъ 36 съ положительными и 55 съ отрицательными результатами. Кромѣ того прививками маллеина изслѣдовано

68 лошадей, изъ которыхъ 26 дали положительный и 42 отрицательный на сацъ результатъ.

На туберкулезъ животныхъ. Произведено 24 изслѣдованія, изъ которыхъ 16 дали положительный и 8 отрицательный результатъ. Изслѣдованіямъ подвергнуты паталогически измѣненные органы: 14 головъ крупнаго рогатаго скота, 1 лошади, 1 верблюда, 3 овецъ, 3 свиней, 1 кошки и 1 птицы.

Кромѣ того подвергнуто изслѣдованію прививками туберкулина 5 головъ крупнаго рогатаго скота, изъ которыхъ одно животное дало положительный и 4 отрицательный на туберкулезъ результатъ.

На сибирскую язву. Произведено 124 изслѣдованія, изъ которыхъ 55 дали положительный и 69 отрицательный результатъ. Подвергнуты изслѣдованію: 59 головъ крупнаго рогатаго скота, 59 лошадей, 4 верблюда и 2 овцы.

На эмфизематозный карбункулъ. Произведено 6 изслѣдованій крупнаго рогатаго скота, изъ нихъ 4 съ положительнымъ и 2 съ отрицательными результатами.

На рожу свиней. Изслѣдованій было два съ отрицательнымъ результатомъ.

На чуму свиней. Произведено 7 изслѣдованій, изъ которыхъ 2 дали положительный и 5 отрицательный результатъ.

На бѣшенство. Произведено 41 изслѣдованіе, изъ которыхъ 16 было съ положительнымъ и 25 съ отрицательнымъ результатомъ. Изслѣдованію подвергнуты: 1 голова крупнаго рогатаго скота, 1 лошадь, 35 собакъ и 4 кошки.

На актиномикозъ. Произведено 7 изслѣдованій, изъ нихъ 4 дали положительный и 3 отрицательный результаты. Изслѣдованію подвергались 6 головъ крупнаго рогатаго скота и 1 верблюдъ.

На стрициій лишай. Было одно изслѣдованіе отъ лошади съ положительнымъ результатомъ.

На злокачественный отекъ. Произведено 3 изслѣдованія, отъ 1 головы крупнаго рогатаго скота съ положительнымъ и 2 лошадей съ отрицательнымъ результатомъ.

На трихинозъ финны и др. паразиты. Изслѣдовано 1101 свиныхъ тушъ и ихъ частей, изъ нихъ въ 19 случаяхъ обнаружены финны и въ 141 мишеровы мѣшечки.

На чесотку. Изслѣдованій было 5, изъ нихъ 4 съ положительнымъ и 1 съ отрицательнымъ результатомъ. Изслѣдованію подвергнуты: 1 лошадь, 3 верблюда и 1 свинья.

На стронгилезъ. Было 10 изслѣдованій съ положительнымъ результатомъ. Изслѣдованія производились отъ 9 овецъ и 1 верблюда.

На эхинококки. Произведено 1 изслѣдованіе отъ овецъ съ положительнымъ результатомъ.

На seleros'omum armatum. Произведено 1 изслѣдованіе отъ лошади съ положительнымъ результатомъ.

На новообразованія: 1) с а р к о м у—произведено 3 изслѣдованія отъ одной лошади и 2 собакъ, 2) ф и б р о-с а р к о м у—одно отъ 1 лошади, 3) п и г м е н т н у ю с а р к о м у—2 отъ 2 лошадей и 4) р а к и—5 изслѣдованій отъ людей; всѣ 11 изслѣдованій дали положительный результатъ.

На круглые глисты человека. Произведено 2 изслѣдованія отъ людей; 1 съ положительнымъ и 1 съ отрицательнымъ результатомъ.

На туберкулезъ человека. Произведено 15 изслѣдованій, изъ которыхъ 5 дали положительный и 10 отрицательный на туберкулезъ результатъ.

На дифтеритъ человека. Два изслѣдованія съ отрицательнымъ результатомъ.

На малярію человека. 2 изслѣдованія: 1 съ положительнымъ и 1 съ отрицательнымъ результатомъ.

На проказу человека. Одно изслѣдованіе съ положительнымъ результатомъ.

На органическіе и неорганическіе осадки мочи человека произведено два изслѣдованія съ отрицательнымъ результатомъ.

На тилюстное разложеніе мяса. Произведено 12 изслѣдованій съ положительнымъ результатомъ.

Бактеріологическое изслѣдованіе воды произведено одно съ положительнымъ результатомъ.

Въ отдѣленіяхъ центральной бактериологической лабораторіи произведены были слѣдующія изслѣдованія:

На санъ. Произведено 35 изслѣдованій, изъ которыхъ 17 дали положительный и 18 отрицательный результатъ. Кроме того прививками маллеина изслѣдовано 26 лошадей, изъ которыхъ у 12 съ положительнымъ и 14 съ отрицательнымъ результатомъ; на сибирскую язву 35 изслѣдованій отъ 12 головъ крупнаго рогатаго скота и 23 лошади, изъ которыхъ 17 съ положительнымъ и 18 съ отрицательнымъ результатомъ; на туберкулезъ животныхъ 6 изслѣдованій отъ 5 головъ крупнаго рогатаго скота и 1 птица съ положительнымъ результатомъ, кроме того подвергнуты изслѣдованію прививками туберкулина 2 головы крупнаго рогатаго скота съ отрицательнымъ результатомъ; на туберкулезъ человека 26 изслѣдованій, 8 съ положительнымъ и 18 съ отрицательнымъ результатомъ; на финны одно изслѣдованіе отъ крупнаго рогатаго скота съ положительнымъ результатомъ; на трихинозъ и др. паразиты изслѣдовано 418 свиныхъ тушъ и ихъ частей, въ 12 случаяхъ обнаружены мишеровы мѣшечки; на чесотку 61 изслѣдованіе отъ 38 головъ крупнаго рогатаго скота, 11 лошадей, 2 верблюдовъ, 7 овецъ, 2 козъ и 1 кошки, съ положительнымъ результатомъ; на чуму свиней 3 изслѣдованія съ положительнымъ результатомъ; на рожу свиней 3 изслѣдованія съ отрицательнымъ результатомъ; на эмфизематозный карбункулъ 2 изслѣдованія крупнаго рогатаго скота, 1 съ положительнымъ и 1 съ отрицательнымъ результатомъ; на актиномикозъ 5 изслѣдованій отъ 4 головъ крупнаго рогатаго скота съ положительнымъ и 1 овцы съ отрицательнымъ результатомъ; на стрептококки 1 изслѣдованіе отъ крупнаго рогатаго скота съ положительнымъ результатомъ и стригущій лишай 22 изслѣдованія съ положительнымъ результатомъ; изслѣдованію подвергались 14 головъ круп. рог. скота, 2 овцы и 6 человекъ.

Всего произведено 2191 изслѣдованіе, изъ которыхъ 535 дали положительный и 1656 отрицательный результатъ. На животныхъ приходится 2130 изслѣдованій и 61 на человека. Въ центральной бактериологической лабораторіи произведено 1545 изслѣдованій, изъ которыхъ 370 съ положительнымъ и 1175 съ отрицательнымъ результатомъ, на человека приходится 29 изслѣдованій, изъ которыхъ 13 съ положительнымъ и 16 съ отрицательнымъ результатомъ; въ отдѣленіяхъ же произведено 646 изслѣдованій, изъ нихъ 165 дали положительный и 481 отрицательный результатъ; на человека приходится 32 изслѣдованія, изъ которыхъ 14 съ положительнымъ и 18 съ отрицательнымъ результатомъ.

Предохранительная сибиреязвенная прививка.

Центральною бактериологическою лабораторіею была выпущена въ отчетномъ году изъ Харьковского ветеринарнаго института, для раскладки предохранительная сибиреязвенная вакцина профессора Ценковского, проверенная въ лабораторіи института. Весною и лѣтомъ отчетнаго года Уральскою лабораторіею означенная вакцина была заготовлена для безлѣтныхъ прививокъ скоту мѣстнаго населенія въ количествѣ 95640 граммъ 1-й и 2-й вакцинъ.

Въ теченіе отчетнаго года Уральскимъ областнымъ ветеринаромъ г. Петровскимъ совместно съ мѣстными ветеринарами произведена предохранительная прививка сибиреязвенной вакцины мѣстному скоту въ предѣлахъ казачьяго войска и въ киргизской степи.

Въ казачьихъ предѣлахъ привито: 1-ю сибиреязвенною вакциною 9852 головы, въ томъ числѣ 1483 лошадей, 4059 крупнаго рогатаго скота, 77 верблюдовъ, 4190 овецъ и 109 козъ; 2-ю вакциною 5227 головы, въ томъ числѣ 1277 лошадей, 3256 крупнаго рогатаго скота, 68 верблюдовъ, 3517 овецъ и 109 козъ; отходъ 0,2⁰/₀.

Въ киргизской степи привито: 1-й вакциной 2437, въ томъ числѣ—392 лошади, 517 круп. рог. скота, 6 верблюдовъ, 1450 овецъ и 72 козы; 2-ю вакциною 2099, въ томъ числѣ 388 лошадей, 514 круп. рогат. скота, 2 верблюда, 1123 овцы и 72 козы. Отходъ 0,3⁰/₀. Итого привитыхъ: 1-ю сибиреязвенною вакциною 1880 лошадей, 4576 круп. рогат. скота, 83 верблюда, 5569 овецъ и 181 коза, а всего 12269 головъ; 2-ю вакциною 1665 лошадей, 3770 круп. рогатаго скота, 70 верблюдовъ, 4640 овецъ и 181 коза, а всего 10326.

Въ районахъ существованія натуральной сибирской язвы болѣзнь прекращалась послѣ произведенной прививки.

Предохранительная прививка осы овецъ.

Вакцинировано прививкою осы 11000 овецъ. Отхода отъ прививокъ не было.

Заготовленіе и отпущеніе бактерійнаго яда для отравленія грызуновъ.

Для отравленія враговъ сельскаго хозяйства изъ породы грызуновъ (мышей и крысъ) производились бульонныя раскладки бациллъ тифа Данича, изъ которыхъ изготовлялось тѣсто и бесплатно раздавалось населенію для затравленія полей, садовъ и закрытыхъ помѣщеній. Центральною бактериологическою лабораторіею въ теченіе от-

четнаго года выдано тифа Данича 186390,0. Кроме того выслана культура мышьянаго тифа Данича въ отдѣленія центральной лабораторіи.

Изъ отдѣленій центральной лабораторіи отпущено бактерійнаго яда Данича 27015 граммъ, а всего отпущено бактерійнаго яда 215005 граммъ.

Прикомандированія къ центральной лабораторіи для изученія бактеріологіи.

Въ отчетномъ году были прикомандированы для изученія бактеріологіи два ветеринарныхъ врача Уральской области.

Опыты на верблюдахъ.

Кромѣ приведенныхъ результатовъ дѣятельности бактеріологическихъ лабораторій, въ Уральской центральной бактеріологической лабораторіи производились опыты на верблюдахъ.

Опыты по сану верблюдовъ при условіяхъ естественнаго зараженія, производившіеся въ 1900 году, въ отчетномъ году были производимы съ цѣлью изученія характера сапной заразы, а равно вліянія сыворотки и сапной культуры отъ сапныхъ верблюдовъ на сапныхъ лошадей и другихъ животныхъ. Исслѣдованы туберкулезъ, стронгилезъ и ящуръ у верблюдовъ. Этими исслѣдованіями удостовѣрено, что верблюды подвержены означеннымъ болѣзнямъ, но что теченіе ящурной болѣзни у верблюдовъ легкое и они мало воспримчивы къ этой заразы.

Амбулаторіи (лѣчебницы) для животныхъ.

Въ отчетномъ году было 14 амбулаторій (лѣчебницъ) для бесплатнаго пользованія больныхъ животныхъ: 1) Уральская, въ г. Уральскѣ, при центральной бактеріологической лабораторіи; 2) Соболевская, въ пос. Соболевскомъ той же станицы; 3) Каменская, въ пос. Каменскомъ той же станицы; 4) Сламихинская, въ пос. Сламихинскомъ той же ст.; 5) Горячинская, въ в. Горячинскомъ той же ст.; 6) Калмыковская, въ в. Калмыковскомъ; 7) Гурьевская, въ г. Гурьевѣ; 8) Кызылъ-Кугинская, при базарѣ въ № 8 аула Кермакаской волости Лбищенскаго уѣзда; 9) Джамбейтинская на Джамбейтинскомъ базарѣ, Уральского уѣзда; 10) Уильская, въ пос. Уильскомъ, Темирскаго уѣзда; 11) Темирская, въ г. Темирѣ; 12) Джиренькупинская, при Джиренькупинской волостной ставкѣ, Уральского уѣзда; 13) Илецкая, въ г. Илекѣ; 14) Мустаевская, въ пос. Лонассскомъ, Мустаевской станицы.

Въ амбулаторіи г. Уральска въ отчетномъ году посѣщеній больныхъ было 2184, а съ повторными посѣщеніями 3775, при чемъ съ наружными болѣзнями 2640, внутренними 755 и заразными 380; дано бесплатно лѣкарствъ въ 3616 случаяхъ.

Въ другихъ амбулаторіяхъ области посѣщеній было 9666, а съ повторными 15827, при чемъ съ наружными болѣзнями 1285, внутренними 468 и заразными 14074; выдано бесплатно лѣкарствъ въ 3208 случаяхъ. Всего въ амбулаторіяхъ области больныхъ было съ повторными посѣщеніями 19602 и выдано бесплатно лекарствъ въ 6824 случаяхъ.

Эпизоотіи.

Сибирская язва. Сибирская язва въ войсковыхъ предѣлахъ существовала въ 18 пунктахъ Уральского, въ 5 Лбищенскаго и 2 Гурьевскаго уѣздовъ, а въ зауральскихъ киргизскихъ степяхъ въ 1 пунктѣ Уральского и 1 Темирскаго уѣздовъ. Во всѣхъ 27 пунктахъ отъ предшествовавшаго года оставалось лошадей 1, заболѣло 93 головы, 3 выздоровѣло и 91 пало; крупнаго рогатаго скота заболѣло 72 головы, изъ нихъ 1 выздоровѣло и 71 пала; овецъ заболѣло и пало 1, а всего по области въ 27 пунктахъ заболѣло сибирскою язвою разнаго рода скота съ оставшимися отъ 1900 года 167 головъ, изъ нихъ 4 выздоровѣло, 163 головы пало.

Сапъ. Въ теченіи отчетнаго года сапъ существовалъ въ 19 пунктахъ Уральского, 7 Лбищенскаго и 8 Гурьевскаго уѣздовъ войсковыхъ предѣловъ области, а въ зауральскихъ киргизскихъ степяхъ въ 2 пунктахъ Уральского и въ 4 Темирскаго уѣздовъ. Лошадей больныхъ сапомъ въ 44 пунктахъ обнаружено въ отчетномъ году 118, изъ которыхъ 11 пало, 103 убито и 4 лошади остались къ 1 Января 1902 года.

Бешенство. Существовало въ 2 пунктахъ Уральского и 1 Гурьевскаго уѣздовъ войсковыхъ предѣловъ области и 1 пунктѣ Уральского уѣзда киргизской степи, гдѣ заболѣло и пало 1 лошадь; заболѣло 2 головы крупнаго рогатаго скота, изъ которыхъ 1 выздоровѣло и 1 пала; заболѣло и убито 1 кошка, заболѣло и пало 3 верблюда и заболѣло 6 собакъ, изъ которыхъ 1 пала и 5 убито.

Ящуръ. Болѣзнь существовала: а) въ казачьихъ предѣлахъ въ Уральскомъ уѣздѣ въ 85 пунктахъ, въ Лбищенскомъ въ 33 пунктахъ и въ Гурьевскомъ въ 13 пунктахъ; б) въ киргизской степи: въ 43 пунктахъ Уральского, въ 23 Лбищенскаго и въ 1 пунктѣ Темирскаго уѣздовъ. Всего по области въ 198 неблагополучныхъ пунктахъ обнаружено больныхъ: крупнаго рогатаго скота оставалось отъ 1900 года 1087, вновь заболѣло 85959, выздоровѣло 85588, пало 15 и осталось больныхъ 1443; верблюдовъ оставалось отъ 1900 года и выздоровѣло 5 и свиной оставалось и выздоровѣло 2.

Эмфизематозный карбункулъ. Былъ въ 3 пунктахъ Уральскаго уѣзда казачьихъ предѣловъ и въ зауральскихъ киргизскихъ степяхъ въ 2 пунктахъ Темирскаго уѣзда, гдѣ заболѣло 20 головъ крупнаго рогатаго скота, изъ которыхъ пало 15 головъ и выздоровѣло 5 головъ.

Туберкулезъ. Туберкулезъ существовалъ въ 4 пунктахъ Уральскаго уѣзда казачьихъ предѣловъ, въ 3 пунктахъ того-же уѣзда киргизской степи, гдѣ оставалось отъ 1900 г. 2 головы крупнаго рогатаго скота, вновь заболѣло 11, изъ нихъ 5 пало и 8 убито.

Актиномикозъ. Болѣзнь эта наблюдалась въ казачьихъ предѣлахъ въ 6 пунктахъ Уральскаго уѣзда, гдѣ оставалось больныхъ отъ предшествовавшаго года: крупнаго рогатаго скота 4, вновь заболѣло 7, пало 2, убито 8 и стало больными въ 1 Января 1902 г. 1 голова.

Вертячка. Въ 1 пунктѣ Уральскаго уѣзда казачьихъ предѣловъ, гдѣ заболѣла и убита 1 голова крупнаго рогатаго скота.

Чума собакъ. Въ 1 пунктѣ Уральскаго уѣзда казачьихъ предѣловъ, гдѣ заболѣло 4 собаки, изъ которыхъ 1 выздоровѣла и 3 остались въ 1 Января 1902 года.

Оспа овецъ. Наблюдалась въ 4 пунктахъ Уральскаго и 1—Лбищенскаго уѣздовъ казачьихъ предѣловъ, гдѣ заболѣло 1966 головъ, изъ которыхъ 1934 выздоровѣло и 32 пало.

Малярия. Наблюдалась въ 1 пунктѣ Уральскаго уѣзда казачьихъ предѣловъ, гдѣ заболѣло и выздоровѣло 1 голова крупнаго рогатаго скота.

Инфлуэнца. Наблюдалась въ 1 пунктѣ Уральскаго уѣзда казачьихъ предѣловъ, гдѣ заболѣла и пала 1 лошадь.

Легочно-лиственная болѣзнь. Наблюдалась въ 1 пунктѣ Уральскаго уѣзда казачьихъ предѣловъ, гдѣ заболѣла и убита на мясо 1 голова крупнаго рогатаго скота.

Энтерококки. Въ 1 пунктѣ Уральскаго уѣзда казачьихъ предѣловъ заболѣло и убито 1 голова крупнаго рогатаго скота.

Повальное воспаленіе легкихъ крупнаго рогатаго скота существовало въ 8 пунктахъ Уральскаго уѣзда казачьихъ предѣловъ, гдѣ оставалось больныхъ отъ 1900 г. 7, заболѣло 7 головъ, 7 выздоровѣло, 3 пало и 4 убито.

Столбнякъ. Въ 2 пунктахъ Уральскаго уѣзда казачьихъ предѣловъ заболѣло и пало 2 лошади.

Мытъ существовалъ въ 1 пунктѣ Уральскаго уѣзда киргизской степи, гдѣ заболѣло и выздоровѣло 12 лошадей.

Стригушій лишай. Въ 1 пунктѣ Темирскаго уѣзда киргизской степи, гдѣ отъ 1900 г. оставалось больныхъ 2 лошади, которыя выздоровѣли, вновь заболѣло и выздоровѣло 6 головъ крупнаго рогатаго скота.

Чесотка. Существовала въ 3 пунктахъ Уральскаго, 1—Лбищенскаго и 2 Гурьевскаго уѣздовъ казачьихъ предѣловъ, въ киргизской степи въ 1 пунктѣ Темирскаго уѣзда.

Въ 7 пунктахъ лошадей оставалось больныхъ отъ 1900 года 15, въ отчетномъ году вновь заболѣло 18, изъ нихъ выздоровѣло 32 и 1 пала, крупнаго рогатаго скота заболѣло и выздоровѣло 177, верблюдовъ заболѣло и выздоровѣло 38.

Для прекращенія и предупрежденія эпизоотій принимались слѣдующія мѣры: изоляція больныхъ животныхъ, очистка и дезинфекція зараженныхъ помѣщеній, мѣсть и предметовъ, уборка труповъ, уничтоженіе зараженныхъ сапомъ и повальнымъ воспаленіемъ легкихъ животныхъ съ согласія владѣльцевъ и съ выдачею вознагражденія за уничтоженныхъ животныхъ и уничтоженные зараженные предметы, прививка оспы и прививка сибирязвенной вакцины съ выдачею вознагражденія за прививку животныхъ.

Съ цѣлью выясненія состоянія здоровья животныхъ и обнаруженія повально-заразныхъ болѣзней ветеринарнымъ персоналомъ области производились осмотры животныхъ въ частяхъ, а, воспользовавшись сезономъ лошадей, при бывшей въ отчетномъ году военно-конской переписи, былъ произведенъ ветеринарно-санитарный осмотръ лошадей казачьихъ предѣловъ, при чемъ осморгнуто 107411 лошадей, изъ числа которыхъ выдѣлено 16, явно-сапныхъ, 55 заподозрѣнныхъ въ страданіи сапомъ, 11 больныхъ мытомъ и 178 больныхъ чесоткою.

Кромѣ того, какъ видно изъ нижеизложенныхъ данныхъ, существовалъ ветеринарно-санитарный надзоръ на скотобойняхъ, на базарахъ и ярмаркахъ, за прогоняемымъ промышленнымъ скотомъ и за провозимыми животными продуктами.

Ветеринарно-санитарный надзор на скотобойняхъ.

На скотобойняхъ въ казачьихъ предѣлахъ въ отчетномъ году убито 116773 головы скота, въ томъ числѣ: 15796 крупнаго рогатаго скота, 98860 овецъ, 1143 козы, 127 лошадей, 10 верблюдовъ и 537 свиней. Обнаружены патолого-анатомическіе процессы у 21673 животныхъ, что составляетъ 18,5⁰/₀ относительно всѣхъ убитыхъ животныхъ въ казачьихъ предѣлахъ; а по роду животныхъ у 5265 крупнаго рогатаго скота или 33,2⁰/₀, у 16153 овецъ или 16,3⁰/₀, у 248 козъ или 17,1⁰/₀, у 11 лошадей или 8,6⁰/₀, у 2 верблюдовъ или 20⁰/₀ и у 3 свиней или 0,5⁰/₀ относительно каждаго рода убитыхъ животныхъ. По болѣзненнымъ процессамъ обнаруженныя измѣненія распредѣляются такъ: 1) туберкулезъ у 47 крупнаго рогатаго скота, что составляетъ 0,3⁰/₀ относительно этого рода животныхъ; 2) актиномикозъ у 6 или 0,03⁰/₀ крупнаго рогатаго скота; 3) повальное воспаленіе легкихъ у 12 или 0,06⁰/₀ крупнаго рогатаго скота; 4) ящуръ у 2 или 0,01⁰/₀ крупнаго рогатаго скота; 5) эхинококки у 5143 или 32,5⁰/₀ крупнаго рогатаго скота; у 16143 или 16,3⁰/₀ овецъ; у 248 или 17,1⁰/₀ козъ, у 11 или 8,6⁰/₀ лошадей, у 2 или 20,0⁰/₀ верблюдовъ и 3 или 0,5⁰/₀ свиней; 6) мозговикъ и др. паразиты у 8 или 0,05⁰/₀ крупнаго рогатаго скота и у 3 или 0,005⁰/₀ овецъ и 7) патолого-анатомическія измѣненія различныхъ органовъ, неимѣющія заразнаго характера у 38 или 0,03⁰/₀ крупнаго рогатаго скота и 1 или 0,007⁰/₀ овецъ.

На скотобойняхъ въ киргизской степи въ отчетномъ году убито 12334 головы скота, въ томъ числѣ: 1040 крупнаго рогатаго скота, 10284 овцы, 881 коза, 145 лошадей, 7 верблюдовъ и 7 свиней. Обнаружены патолого-анатомическіе процессы у 562 животныхъ, что составляетъ 4,5⁰/₀ относительно всѣхъ убитыхъ животныхъ на скотобойняхъ въ киргизской степи, и именно: 1) актиномикозъ у 4 или 0,3⁰/₀ крупнаго рогатаго скота и 2) эхинококки: у 87 или 8,3⁰/₀ крупнаго рогатаго скота, у 459 или 4,4⁰/₀ овецъ, у 11 или 1,2⁰/₀ козъ и у 1 или 0,6⁰/₀ лошади. Всего на скотобойняхъ въ области убито 129137 головъ скота, въ томъ числѣ: 16836 крупнаго рогатаго скота, 109144 овцы, 2324 козы, 272 лошади, 17 верблюдовъ и 544 свиньи.

Ветеринарно-санитарный надзоръ на базарахъ и ярмаркахъ.

На базарахъ и ярмаркахъ, открытыхъ для торговли скотомъ и животными продуктами и находившихся подъ ветеринарно-санитарнымъ надзоромъ въ казачьихъ предѣлахъ въ теченіе 1028 торговыхъ дней продано: 61787 крупнаго рогатаго скота на 1993067 руб., 195514 овецъ, на 1304969 руб., 1109 козъ на 3520 руб., 4040 лошадей на 130304 руб. и 1403 верблюда на 73296 руб., а всего 263853 головы на 3505156 руб. и въ киргизской степи въ теченіе 426 торговыхъ дней: 21014 крупнаго рогатаго скота на 531086 р., 213245 овецъ на 1019112 р., 4729 козъ на 14560 руб., 4021 лошадь на 133705 руб., 1534 верблюда на 88525 руб., а всего 244543 головы на 1786988 р. Всего же въ области продано 508396 головъ скота на сумму 5292144 руб. и животныхъ продуктовъ: 1) въ казачьихъ предѣлахъ: а) кожъ крупнаго рогатаго скота 41515 штукъ на 155131 р., овечьихъ 252184 шт. на 133499 р., козьихъ 84004 шт. на 70400 р., конскихъ 17938 шт. на 69311 р. и верблюжьихъ 2055 на 9203 р., б) шерсти: овечьей 38206 пуд. на 172541 р., верблюжьей 7080 п. на 53121 р., козьяго пуха 57 пудовъ на 565 р., конскаго волоса 122 пуда на 1274 р. и кошмъ 1376 арш. на 1651 руб., в) мяса: круп. рог. скота 126115 пуд. на 353122 руб., овечьяго и козьяго 107394 пуд. на 322182 руб., свиного 2676 пуд. на 11506 руб. и соловьины 101072 пуда на 121286 руб. и г) сала 16912 пуд. на 84560 руб., а всего на 1559352 руб. и 2) въ киргизской степи: а) кожъ: крупнаго рогатаго скота 85754 штуки на 314414 руб., овечьихъ 520944 шт. на 283392 руб., козьихъ 157616 шт. на 145564 р., конскихъ 41187 на 122334 руб. и верблюжьихъ 13784 шт. на 34385 руб., б) шерсти: овечьей 151708 п. на 440439 руб., верблюжьей 54127 пуд. на 243518 руб., козьяго пуха 1164 пуда на 14043 руб., конскаго волоса 59 пуд. на 647 р. и кошмъ 20829 арш. на 21825 руб., в) мяса крупнаго рогатаго скота 5304 п. на 14851 руб., овечьяго и козьяго 9457 пуд. на 28371 р., свиного 353 на 1517 руб., конскаго 420 пуд. на 1218 руб. и соловьины 4148 пуд. на 4977 руб. и г) сала 1909 пуд. на 9545 руб., а всего на 1681040 руб. Всего же въ области продано животныхъ продуктовъ на 3240392 руб.

Ветеринарно-санитарный надзоръ за промышленнымъ, чумацкимъ и переселенческимъ скотомъ.

Въ отчетномъ году ветеринарными врачами осмотрѣно промышленнаго скота: 1) въ казачьихъ предѣлахъ 15909 лошадей, 94218 круп. рогатаго скота, 2871 верблюдъ, 818239 овецъ, 2861 коза и 565 свиней, а всего 934663 головы и 2) въ киргизской степи: 1711 лошадей, 16235 крупнаго рогатаго скота, 576 верблюдовъ, 211997 овецъ и 3863 козы, а всего 233712 головъ. Всего въ области осмотрѣно ветеринарными врачами промышленнаго скота 1168375 головъ. Изъ числа осмотрѣнныхъ пригнано изъ-за предѣловъ области 23576 головъ, въ томъ числѣ: 10392 лошади, 1952 круп. рог., 992 верблюда, 10004 овцы и 236 козъ, а отправлено за предѣлы области 516135 головъ, въ томъ числѣ: 9969

лошадей, 45952 кр. рог., 1603 верблюда, 453565 овецъ, 4890 козъ и 156 свиней.

Въ отчетномъ году ветеринарными врачами взмѣсано и внесено въ мѣстныя казначейства области $\frac{9}{10}$ сбора съ гуртового крупнаго скота: въ г. Уральскѣ 11101 руб. 75 коп., пос. Калмыковскомъ 2181 р. 8 к., г. Илекѣ 2718 р. 20 к., пос. Иртыскомъ 7032 руб. 60 к., пос. Славихинскомъ 3831 руб. 10 к., пос. Соболевскомъ 4004 р. 69 к., при ст. Шипово Ряз.-Урал. ж. д. 8169 р. 95 к., пос. Уильскомъ 1937 р. 81 к., г. Темирѣ 16 р. 45 к., пос. Мустаевскомъ 4609 р. 75 к., пос. Джамбейтинскомъ 1773 р. 80 к., пос. Горячинскомъ 4 р. 54 к., въ волостяхъ: Чиликской 1945 р. 15 к., Джиревъкупинской 338 р. 45 к. и Кермакаской 8 р. 13 к., а всего 49673 р. 45 к.

Чувацкаго скота осмотрѣно 10836 кр. рог., при 922 обозахъ и переселенческаго 2075 кр. рог. скота при 61 партіи. При осмотрѣ скота обнаружены повально-заразная болѣзнь: ящуръ въ 37 партіяхъ круп. рог. скота, чесотка въ 10 стадахъ овецъ, повальное воспаленіе легкихъ у 2 кр. рог. скота, оспа овецъ въ 5 стадахъ, актиномикозъ у 7 кр. рог., туберкулезъ у 1 кр. рог., эмфизематозный карбункулъ у 1 кр. рог. скота и сапъ 2 лошадей.

Ветеринарно-санитарный надзоръ за привозимыми животными продуктами.

Въ отчетномъ году ветеринарными врачами осмотрѣно животныхъ продуктовъ: 1) въ казачьихъ предѣлахъ: а) кожъ: круп. рог. скота 173272 штуки, овечьихъ 1019592 шт., козыхъ 212629 шт., конскихъ 67993 шт. и верблюжьихъ 13003 шт.; б) шерсти: овечьей 111353 пуда, верблюжьей 15336 п., козьяго пуха 474 п., и конскаго волоса 1385 п.; в) мяса круп. рог. скота 131988 пуд., овечьяго и козьяго 108135, свиняго 2676 пуд. и солонины 30061 пуд.; г) сала 86617 п.; д) кишекъ 2813 пуд.; е) рога 289 пуд. и костей 25225 пуд. и 2) въ киргизской степи: а) кожъ: кр. рог. скота 141006 шт., овечьихъ 623161 шт., козыхъ 184844 шт., конскихъ 54064 шт. и верблюжьихъ 22593 шт.; б) шерсти: овечьей 193429 пуд., верблюжьей 64290 пуд., козьяго пуха 1189 п., конскаго волоса 944 пуд. и щетины 903 пуда; в) мяса: круп. рог. скота 5304 пуда, овечьяго и козьяго 457, свиняго 353 пуда, конскаго 420 пуд. и солонины 4148 пуд.; г) сала 1909 пуд.; д) рога 114 п. и е) костей 480 пудовъ.

Изъ числа осмотрѣнныхъ животныхъ продуктовъ привезено изъ-за предѣловъ области: 1) кожъ: кр. рог. скота 51197 штукъ, овечьихъ 2832 шт. и верблюжьихъ 3775 шт.; б) шерсти: овечьей 12195 пуд., верблюжьей 3741 пуд., козьяго пуха 84 пуда и конскаго волоса 90 пуд.; в) мяса: круп. рог. скота 10 пуд., овечьяго и козьяго 72 пуда; г) сала 2 пуда; д) рога 114 пуд. и е) костей 282 пуда; а вывезено за предѣлы области: а) кожъ: кр. рог. скота 202203 шт., овечьихъ 905604 шт., козыхъ 251213 шт., конскихъ 63501 шт. и верблюжьихъ 24477 шт.; б) шерсти: овечьей 245186 пуд., верблюжьей 82873 пуд., козьяго пуха 1490 пуд., конскаго волоса 1448 пуд. и щетины 864 пуд.; в) мяса круп. рог. скота 11134 пуда, овечьяго и козьяго 3749, свиняго 1198 и солонины 25973 пуд., г) сала 2076 пуд.; д) кишекъ 2769 пуд.; е) рога 282 пуд. и ж) костей 20611 пудовъ.

При ветеринарно-санитарномъ осмотрѣ кожъ обнаружено и уничтожено 130 кожъ, происходящихъ отъ животныхъ, страдавшихъ заразными болѣзнями, а именно: сибирскою язвою 48 лошадиныхъ, 49 круп. рог., 1 верблюжья и 1 овечья кожа, сапомъ 21 конская кожа, эмфизематоз. карбункуломъ 4 кожи круп. рог. скота, бѣшенствомъ 1 кр. рог. и 1 кожа лошади и осною 4 кожи овцы; кромѣ того подвергнуто дезинфекціи формалиномъ и сулемою 6538 кожъ овечьихъ, 6 кр. рог. скота, 1 конская и 35 козыхъ.

Въ помощь ветеринарнымъ врачамъ по выполненію ветеринарно-санитарныхъ правилъ нанимались ветеринарные фельдшера и стражники.

Расходы на ветеринарную часть.

Расходы въ отчетномъ году на ветеринарную часть простирались до 54562 руб. 38 коп., на покрытие которыхъ обращены:

- 1) Изъ специальныхъ средствъ Министерства Внутреннихъ Дѣлъ 36872 р. 28 к.
- 2) Изъ земскихъ областныхъ суммъ 7704 руб. 46 к. и
- 3) Изъ военныхъ суммъ 9985 р. 64 к.

Народное просвѣщеніе.

Въ отчетномъ году всѣхъ учебныхъ заведеній (не считая частныхъ школъ у такъ называемыхъ мастеровъ и мастерицъ, а также школъ при мечетяхъ и медресе) въ Уральской области было 227, въ которыхъ обучалось 7411 мальчиковъ и 2769 дѣвочекъ, всего 10180 учащихся обоюго пола.

Сравнительно съ 1900 годомъ число учебныхъ заведеній увеличилось на 15 или 7 $\frac{1}{2}$ % и учащихся на 1416 челов. или 16 $\frac{1}{2}$ %.

По городамъ отношеніе числа учебныхъ заведеній и учащихся къ количеству населенія въ отчетномъ году было слѣдующее:

Города.	Число учебныхъ заведеній	Число учащихся			Жителей на 1 учеб. заведеніе.	Жителей на 1 учащагося.
		м. п.	ж. п.	об. п.		
Уральскъ	- 29	1491	917	2308	1371	17
Илекъ	- 7	341	221	562	1130	14
Лбищенскъ	- 2	96	55	151	1710	23
Гурьевъ	- 9	511	189	700	1075	14
Темиръ	- 1	47	16	63	756	12

Такимъ образомъ въ городахъ, въ среднемъ, на 1 учащагося приходится 16 чело-
вѣкъ населенія. Въ уѣздахъ это число значительно увеличивается.

У ѣ з д ы:	Число школъ.	Число учащихся.			Квадр. вер. на 1 школ.	Жителей на одну школу.	Жителей на 1 учащагося.
		м. п.	ж. п.	об. п.			
Уральскій							
Войсковая террит.	51	1437	500	1937	483	2939	78
Киргизская степь	20	804	67	871	1085	3691	85
Лбищенскій							
Войсковая террит.	68	1484	632	2116	455	843	27
Киргизская степь	17	468	—	468	1830	7537	122
Гурьевскій							
Войсковая террит.	19	436	172	608	344	1501	47
Киргизская степь	2	146	—	146	25851	60287	826
Темирскій							
Киргизская степь	2	150	—	150	58918	70855	945
Всего въ уѣздахъ:							
На войск. террит.	138	3357	1304	4661	450	1714	51
Въ киргизск. степи	41	1568	67	1635	5423	11304	296

Частныхъ школъ мастеровъ и при мечетяхъ зарегистрировано.

	Число школъ.	Число учащихся.		
		м. п.	ж. п.	об. п.
Частныхъ школъ, мастеровъ и мастерицъ	- 136	1186	929	2115
При мечетяхъ и медресе	- 2	34	—	34
В с е г о	-	138	1220	929 2149

Въ общемъ число учебныхъ заведеній области находится семиклассное реальное училище, преобразованное въ 18^{90/91} г. изъ мужской классической войсковой гимназіи, женская гимназія съ педагогическимъ курсомъ, духовное училище, школа войскового хора трубачей и пѣвчихъ, мореходный классъ и войсковая сельско-хозяйственная школа.

Въ реальномъ училищѣ въ отчетномъ году состояло 19 преподавателей и 303 учащихся (на 16 болѣе, чѣмъ въ 1900 году), послѣдніе распредѣлялись по сословіямъ такъ:

Дѣтей дворянъ и чиновниковъ	- 51	16,2
„ купцовъ, мѣщанъ и ремесленниковъ	47	15,5
„ крестьянъ	- 45	14,2
„ казаковъ	- 158	52,2
„ иностранцевъ	- 1	0,9
„ духовнаго званія	- 1	0,9

На содержаніе реального училища израсходовано изъ войскового капитала и изъ другихъ средствъ въ отчетномъ году 21816 р. 92 коп.

Въ естественно-историческомъ музеѣ училища къ 1-му Января 1902 года состояло разныхъ коллекцій и учебныхъ пособій 794, въ томъ числѣ:

а) По отдѣлу зоологіи	- 752
б) По отдѣлу минералогіи	- 16
в) По отдѣлу ботаники	- 26

Въ женской гимназіи состояло 16 преподавателей и 4 преподавательницы и 321 ученица (на 38 болѣе, чѣмъ въ 1900 году), которыя по сословіямъ распредѣлялись такъ:

Дѣтей дворянъ и чиновниковъ	- 59	18,4
купцовъ, мѣщанъ и ремесленниковъ	55	17,1

Дѣтей духовнаго званія	-	-	2	0,6
„ крестьянъ	-	-	33	10,3
„ казаковъ	-	-	171	53,2
„ иностранцевъ	-	-	1	0,3

На содержаніе женской гимназіи израсходовано въ отчетномъ году 14260 руб.

Въ остальныхъ вышеназванныхъ училищахъ состояло 22 преподавателя и 238 учащихся.

Израсходовано на содержаніе этихъ училищъ изъ войскаго капитала и другихъ средствъ 48551 руб. 29 коп.

Кромѣ того дѣти войскаго сословія воспитываются на войсковыя и частныя стипендіи въ слѣдующихъ учебныхъ заведеніяхъ внѣ области:

Въ С.-Петербургѣ.		Муж.	Жен.
Въ Михайловскомъ артиллерійскомъ училищѣ	-	1	—
„ Николаевскомъ кавалерійскомъ училищѣ	-	4	—
„ Императорской военно-медицинской академіи	-	1	—
„ Смольномъ институтѣ	-	—	2
„ Александровскомъ кадетскомъ корпусѣ	-	5	—
„ Институтѣ инженеровъ путей сообщенія	-	1	—
„ Институтѣ гражданскихъ инженеровъ Императора Николая I	-	1	—
Въ Москвѣ.			
Въ Императорскомъ университетѣ	-	1	—
„ Сельско-хозяйственномъ институтѣ	-	1	—
„ Инженерномъ училищѣ	-	1	—
„ Техническомъ училищѣ	-	1	—
Въ Казани.			
Въ Императорскомъ университетѣ	-	5	—
Въ Юрьевѣ.			
Въ Императорскомъ университетѣ	-	2	—
Въ Оренбургѣ.			
Въ Неплюевскомъ кадетскомъ корпусѣ	-	43	—
„ юнкерскомъ училищѣ	-	9	—
Въ Кіевѣ.			
Въ Владимірскомъ кадетскомъ корпусѣ	-	3	—
Въ Харьковѣ.			
Въ ветеринарномъ институтѣ	-	1	—
Въ Саратовѣ.			
Въ классическихъ гимназіяхъ	-	2	—

На содержаніе войсковыхъ стипендіатовъ было израсходовано изъ войскаго капитала 15017 руб 62 к. и на содержаніе частныхъ стипендіатовъ израсходовано изъ пожертвованныхъ на этотъ предметъ суммъ 300 руб.

Народныя школы.

Народныя школы Уральской области, сообразно съ подчиненіемъ ихъ тремъ различнымъ вѣдомствамъ, подраздѣляются на три категоріи: на войсковыя, школы духовнаго вѣдомства и школы вѣдомства Министерства Народнаго Просвѣщенія.

Войсковыхъ школъ въ области въ отчетномъ году числилось 109, въ нихъ 130 учащихся и 4361 учащихся обоюго пола (3285 мальч. и 1076 дѣвоч.).

Изъ общаго числа учащихся:

Войскаго сословія		Иностранцевъ	
м. п.	ж. п.	м. п.	ж. п.
86	32	7	5
90,8 ⁰ / ₀		9,2 ⁰ / ₀	

Изъ общаго числа учащихся.

Дѣтей войсков. сословія		Иностранцевъ		Киргизовъ	
м. п.	ж. п.	м. п.	ж. п.	м. п.	ж. п.
3088	891	193	185	4	—
89,9 ⁰ / ₀		9,9 ⁰ / ₀		0,2 ⁰ / ₀	

Казачье населеніе почти повсемѣстно относится къ школамъ довѣрчиво и съ любовью.

Неотложными нуждами школъ служатъ расширеніе школьныхъ зданій, такъ какъ не всѣ зданія вмѣщаютъ въ себѣ число дѣтей, желающихъ учиться, и увеличеніе школьнаго кредита, давшее бы возможность привлечь въ составъ учащихся лучшія силы.

Школы духовнаго вѣдомства раздѣляются на церковно-приходскія и школы грамоты.

Въ отчетномъ году въ области находилось 32 церковно-приходскихъ школъ и 33 школъ грамоты, въ которыхъ было 134 учащихся и 2583 учащихся (1284 мал. и 1299 дѣвочки).

Изъ общаго числа учащихся было:

Казаковъ.				Иногородныхъ.				Всего		Киргизовъ.	
м.	п.	ж.	п.	об.	п.	о/о	м.	ж.	об.	п.	о/о
564		671		1235		47,8	716	628	1344		52,0
										4	0,2

Въ отчетномъ году церковно-школьное дѣло въ общемъ шло удовлетворительно. Въ числѣ причинъ, вредно вліявшихъ на успѣшный ходъ этого дѣла слѣдуетъ признать главнѣйшими ограниченность средствъ и недостатокъ правоспособныхъ учителей. Очень многія школы, по недостатку средствъ, принуждены довольствоваться крайне неудобными помѣщеніями, а учительскія должности въ большинствѣ школъ занимаютъ членами причтовъ, мало подготовленными къ школьному дѣлу.

Всего на содержаніе школъ духовнаго вѣдомства израсходовано 26849 р. 90 к.

Кромѣ церковно-приходскихъ школъ и школъ грамоты въ отчетномъ году въ г. Уральскѣ существовали двѣ воскресныя школы: Пушкинская и Петро-Павловская, въ которыхъ было отъ 20—25 учащихся и около ста учащихся. Какъ тѣ, такъ и другіе, посѣщали школы очень не аккуратно вслѣдствіе недосуга.

Затѣмъ существовала еще бесплатная школа рукодѣлія, въ которой происходили вечернія занятія по рукодѣлію (для лицъ женскаго пола). Учащихся было 55 человекъ, предметами занятій были: вязанье, вышиванье, плетенье кружевъ, шитье и кройка. Школа давала для занятій по рукодѣлію какъ весь необходимый матеріалъ, такъ и инструменты.

Школъ, подлежащихъ вѣдомству Министерства Народнаго Просвѣщенія къ 1-му Января 1902 года состояло 47, въ томъ числѣ 1 русско-киргизская школа ремесленныхъ учениковъ съ начальнымъ училищемъ въ г. Уральскѣ, трехъ двухклассныхъ русско-киргизскихъ училищъ съ ремесленными отдѣленіями, 13 одноклассныхъ, 1 русскій классъ при медресе и 1 женское русско-киргизское училище. Во всѣхъ этихъ школахъ состояло 94 преподавателя обоюга пола (въ томъ числѣ 11 учителей ремесленныхъ училищъ) и 2374 учащихся мальчиковъ и 73 дѣвочки.

По степени образованія преподаватели распредѣлялись такъ:

Кончившихъ курсъ средне-учебныхъ заведеній (духовныхъ семинарій)	-	-	-	15	18,1
Кончившихъ курсъ въ учительскихъ институтахъ, учительскихъ семинаріяхъ и школахъ (т. е. получившихъ специальное педагогическое образованіе)	-	-	-	48	57,8
Не окончившихъ курсъ и домашняго образованія	-	-	-	20	24,1

Въ 47 упомянутыхъ учебныхъ заведеніяхъ учащиеся распредѣлялись по вѣроисповѣданіямъ такъ:

Православнаго	-	-	-	645	27,2
Магометанскаго	-	-	-	1577	66,4
Другихъ вѣроисповѣданій	-	-	-	152	6,4

По сословіямъ учащиеся распредѣлялись слѣдующимъ образомъ:

Дѣтей казаковъ	-	-	-	198	8,4
„ иногороднихъ	-	-	-	599	25,2
„ киргизовъ	-	-	-	1577	66,4

По сравненію съ прошлымъ годомъ число школъ вѣдомства Министерства Народнаго Просвѣщенія увеличилось на 5.

Общее число учащихся въ отчетномъ году увеличилось сравнительно съ прошлымъ годомъ на 339 человекъ. Въ 1900 г. учащихся было 1895, а въ 1901 г. — 2234.

Съ 1-го Января 1901 года Министерство Народнаго Просвѣщенія увеличило свой ежегодный бюджетъ на Уральскую область на 6957 р. 60 к. и отъ областного земскаго сбора въ отчетномъ году поступило болѣе на 7345 руб., а всего болѣе 1900 года на 14302 руб. 50 к. Но этихъ средствъ еще далеко недостаточно для полнаго удовлетворенія потребностей русскаго образованія среди киргизъ Уральской области, такъ какъ въ этой области для киргизскаго населенія, состоящаго изъ 458539 душъ обоюга пола (видно изъ вышеизложенной таблицы, на 1 школу приходится 11304 чел. и на 1 учащагося 296 чел.), такого числа училищъ при разбросанности кочев-

никовъ на пространствѣ 222343 кв. верс. нельзя признать достаточнымъ. Полезность и необходимость просвѣщенія для своихъ дѣтей киргизы давно сознали.

Въ виду того, что киргизы Уральской области зимою живутъ отдѣльными и весьма небольшими хуторами (зимовками), разбросанными на громадномъ пространствѣ и на большомъ разстояніи одинъ отъ другого, не представляется возможнымъ устраивать училища безъ интернатовъ при нихъ. Устройство же училищъ въ стени съ интернатами и содержаніе ихъ обходится весьма дорого. Въ виду недостаточнаго количества училищъ въ настоящее время слѣдуетъ на будущее время постепенно увеличивать ихъ количествомъ по крайней мѣрѣ до такой степени, чтобы въ каждой волости было по одной волостной школѣ.

На содержаніе всѣхъ школъ израсходовано въ отчетномъ году 99948 р. 33 к.

*Устройство быта
отставныхъ ниж-
нихъ чиновъ.*

Отставные нижніе чины не казачьяго сословія проживаютъ въ области на казачьихъ земляхъ—нѣкоторые въ собственныхъ домахъ, а большая часть временно на квартирахъ, и изъ нихъ къ городамъ и поселеніямъ никто не приписанъ и не водворенъ. По необразованію здѣсь городскихъ и сельскихъ обществъ (въ Уральской области существуетъ лишь одно городское общество въ г. Темирѣ и 2 сельскія общества Шиповское и Никольское въ Темирскомъ уѣздѣ) и по невозможности допустить сихъ нижнихъ чиновъ къ пользованію какими-бы то ни было угодьями, принадлежащими исключительно войсковымъ обывателямъ.



В Ъ Д О М О С Т Ь № 1.

О землевладѣніи въ Уральской области за 1902 годъ.

Наименованіе уѣздовъ.	КОЛИЧЕСТВО ЗЕМЛИ, ПРИНАДЛЕЖАЩЕЙ			
	Уральскому казачьему войску.		Киргизамъ.	
	Въ общинномъ владѣніи.		Въ общественномъ пользованіи.	
	Кв. верстъ.	Десятинъ.	Кв. верстъ.	Десятинъ.
Уральскій - - - -	24,616,10	2,564,179 д. 1926 ¹ / ₂ кв. с.	21,699	2,260,313
Лбищенскій - - - -	30,909,64	3,219,749 д. 600 кв. с.	31,109	3,240,522
Гурьевскій - - - -	6,542,14	681,473 д. 117 кв. с.	51,701	5,385,521
Томарскій - - - -	—	—	117,834,97	12,274,476
Итого -	62,067,88	6,465,402 д. 243 кв. с.	222,343,97	23,160,832

В Ъ Д О М О С Т Ъ № 2.

О сельско-хозяйственномъ распредѣленіи земель, принадлежащихъ Уральскому казачьему войску за 1902 г.

Наименованіе уѣздовъ.	З Б М Л П С О С Т О И Т Ъ.							
	Усадебной.	Садовъ и огородовъ.	Распахан. въ отчетномъ году.	Луговъ и сѣнокосовъ.	Прочей земли удобной и не обработан.	Лѣсовъ.	Всего удобной.	Неудобной.
Уральскій - - -	1856 д. 518 к. с.	6431 д. 962 ¹ / ₂ к. с.	178879 д. *)	206447 д. 1546 к. с.	1015726 д. 518 к. с.	30231 д. 379 к. с.	1439571 д. 923 ¹ / ₂ к. с.	1124608 д. 983 к. с.
Лбищенскій - - -	824 д. 1200 к. с.	2260 д. 689 к. с.	63811 д. 2160 к. с.	246926 д. 851 к. с.	155262 д. 2210 к. с.	23598 д.	492683 д. 2310 к. с.	2727065 д. 690 к. с.
Гурьевскій - - -	333 д.	153 д.	288 д.	74664 д. 1717 к. с.	1212 д. 800 к. с.	4669 д.	81320 д. 117 к. с.	600153 д.
Итого -	3013 д. 1718 к. с.	8844 д. 1051 ¹ / ₂ к. с.	242978 д. 2160 к. с.	528038 д. 1714 к. с.	1172201 д. 1128 к. с.	58498 д. 379 к. с.	2013575 д. 950 к. с.	4451826 д. 1673 к. с.

*) Сюда включена площадь подъ культурами корнеплодовъ и бахчами.

О посѣвѣ и урожаѣ въ Ур

У ѣ з д ы.	З а с ѣ я н о д е с я т и н ѣ .							В ы с ѣ я н о п у д о				
	Ряи.	Пшеницы яровой.	Овса.	Ячменя.	Проса.	Льна.	Картофеля.	Ряи.	Пшеницы яровой.	Овса.	Ячменя.	
Уральскій.												
Осѣдлымъ каз. насел.	24962	108770	25207	1220	13185	2458	619	92870,5	572883,20	156327	6852,20	124
Кочевымъ-киргизами	155	14453	5273	—	34008	—	—	891	66441,20	28343	—	204
Всего въ уѣздѣ	25117	123223	30480	1220	47193	2458	619	93761,5	639325	184670	6852,20	328
Лбищенскій.												
Осѣдлымъ каз. населен.	3880	50996,7	7327,8	153	1402	—	52	12566,20	202774,10	32888	575	8
Кочевымъ-киргизами	33,3	253,3	105	—	28138,3	—	—	120	1040	384	—	16
Всего въ уѣздѣ	3913,3	51250	7432,8	153	29540,3	—	52	12686,20	203814,10	33272	575	177
Гурьевскій.												
Осѣдлымъ каз. населен.	—	—	—	—	—	—	26,7	—	—	—	—	—
Кочевымъ-киргизами	—	—	—	—	856,3	—	—	—	—	—	—	5
Всего въ уѣздѣ	—	—	—	—	856,3	—	26,7	—	—	—	—	5
Темирскій.												
Кочевымъ-киргизами	3,3	3136,7	1791,3	—	42028,3	—	—	12	8532	4564	—	25
Посел. Шиповск., вол. с. Темира и с. Никол.	265	1815	80,4	5,4	585	—	—	622	4950,20	309	19	3
Всего въ уѣздѣ	268,3	4951,7	1871,7	5,4	42613,5	—	—	634	13482,20	4873	19	254
Итого войск. населен.	28842	159766,7	32534,8	1373	14587	2458	697,7	105436,20	775657,30	189215	7427,20	133
Кочевымъ-киргизами	191,6	17313	7169,3	—	105030,9	—	—	1023	76013,20	33291	—	628
Русск. поселенц.	265	1815	80,4	5,4	585	—	—	622	4950,20	309	19	3
Всего въ области	29298,6	179424,7	39784,5	1378,4	120202,9	2458	697,7	107081,20	856621,30	222815	7446,20	7663

Вѣдомость о снятыхъ пудахъ въ Московской области за 1902 годъ.

№ участка.	Снято пудовъ.									Засѣяно десятинъ.	Высѣяно пудовъ.	Снято пудовъ.
	Льна.	Картофеля.	Ржи.	Пшеницы.	Овса.	Ячменя.	Проста.	Дьна.	Картофеля.			
1,22	6998,10	35800	709340,20	3395718,30	796791,30	42095	469777	36076,10	134505	175802	848412,37	5949799,10
5,30	—	—	6663	316152	98378	—	950594	—	—	53889	116081,10	1372087
7,12	6998,10	35800	716003,20	4211870,30	895169,30	42095	1420671	36076,10	134505	229691	964494,7	7321886,10
8,20	—	3736	103861	805264	143089	4110	18153	—	12006	63759,5	249702,10	1074477
76	—	—	1512	16816	6208	—	281864	—	—	25529,9	18420	306400
4,20	—	3736	105373	822080	149297	4110	300917	—	12006	92289,4	268122,10	1380877
3,20	—	476	—	—	—	—	—	—	2345	—	—	—
3,20	—	—	—	—	—	—	3951	—	—	856,3	513,30	3951
3,20	—	476	—	—	—	—	3951	—	2345	856,3	513,20	3951
01	—	—	50	17178	9477	—	666961	—	—	46959,6	38212	693666
55	—	—	1571,20	6515	325	31	4217	—	—	2750,8	6255,20	12659,20
59	—	—	1621,20	23693	9802	31	671178	—	—	49710,4	44467,20	706325,20
30,2	6998,10	40012	813201,20	4700982,30	939880,30	46205	487930	36076,10	148856	239561,3	1098115,7	7024276,10
4,10	—	—	8225	350146	114063	—	1903670	—	—	130234,8	173226,30	2376104
55	—	—	1571,20	6515	325	31	4217	—	—	2750,8	6255,20	12659,30
4,12	6998,10	40012	822998	5057643,30	1054268,30	46236	2395817	36076,10	148856	372547,1	1277597,17	9413039,30

О С К О Т О В О Д С Т В Ъ

въ Уральской области за 1902 годъ.

Наименованіе уѣздовъ.	Лошадей.	Рогатаго скота.	О В Е Ц Ъ.		Свиней.	Козъ.	Верблюдовъ.	Оленей.	Осоловъ и муловъ.	Всего въ области.
			Простыхъ.	Тонкорунныхъ.						
Въ г. Уральскѣ	6629	10099	34058	—	245	104	822	—	6	51963
<i>Въ уѣздахъ:</i>										
Уральскомъ: у казаковъ	54603	211824	103681	—	2946	6539	4564	—	14	384171
„ киргизовъ	62889	135643	220478	—	—	24700	3870	—	1	452581
Итого	124121	357566	358217	—	3191	31343	14256	—	21	838715
Дибиченскомъ: у казаковъ	57096	134869	375051	—	14	18408	6225	—	11	591674
„ киргизовъ	89681	176189	457207	—	—	40506	17534	—	2	781119
Итого	146777	311058	832258	—	14	58914	23759	—	13	1372793
Гурьевскомъ: у казаковъ	9479	22937	147477	—	28	4495	6940	—	7	191363
„ киргизовъ	61301	63249	554438	—	—	25447	88422	—	44	792901
„ русскихъ поселенцевъ: Жилой Косы, Ракуши и Прорвы	153	100	—	—	—	—	20	—	—	273
Итого	70933	86286	701915	—	28	29942	95382	—	51	984537
Темзревскомъ: у русскихъ поселенцевъ Шио. и Ник. вол.	394	4642	3566	—	18	68	85	—	—	8773
„ киргизовъ	94684	133542	768375	—	—	46703	100987	—	955	1145246
Итого	95078	138184	771941	—	18	46771	101072	—	955	1154019
У казаковъ	127807	379729	660267	—	3233	29546	18551	—	38	1219171
Киргизовъ	308555	508623	2000498	—	—	137356	215813	—	1002	3171847
Русск. поселенцевъ	547	4742	3566	—	18	68	105	—	—	9046
Всего въ области	436909	893094	2664331	—	3251	146771	34469	—	1040	4400064

О ФАБРИКАХЪ И ЗАВОДАХЪ

въ Уральской области за 1902 г.

Родъ фабрикъ и заводовъ.	Уральскъ.			Уральскій уѣздъ.			Лбищенскъ.			Лбищенскій уѣздъ.			Гурьевъ.			Гурьевскій уѣздъ.			Темірскій уѣздъ.			Всего въ области.			
	Число фабрикъ и заводовъ.	Сумма произво- дительности.	Число рабочихъ	Число фабрикъ и заводовъ.	Сумма произво- дительности.	Число рабочихъ	Число фабрикъ и заводовъ.	Сумма произво- дительности.	Число рабочихъ	Число фабрикъ и заводовъ.	Сумма произво- дительности.	Число рабочихъ	Число фабрикъ и заводовъ.	Сумма произво- дительности.	Число рабочихъ	Число фабрикъ и заводовъ.	Сумма произво- дительности.	Число рабочихъ	Число фабрикъ и заводовъ.	Сумма произво- дительности.	Число рабочихъ	Число фабрикъ и заводовъ.	Сумма произво- дительности.	Число ра- бочихъ.	
Заводовъ.																									
Салотопенныхъ	—	—	—	8	231700	642	—	—	—	—	—	—	—	—	—	—	—	—	—	—	—	8	231700	642	
Кирпичныхъ	11	11100	200	6	2920	15	—	—	—	—	—	—	—	—	—	—	—	—	—	—	—	17	14020	215	
Кожевенныхъ	—	—	—	6	250300	6	—	—	—	—	—	—	—	—	—	—	—	—	—	—	—	6	250300	6	
Овчинныхъ	—	—	—	11	39000	35	—	—	—	—	—	—	—	—	—	—	—	—	—	—	—	11	39000	35	
Пивоваренныхъ	1	25000	4	—	—	—	—	—	—	—	—	—	—	—	—	—	—	—	—	—	—	1	25000	4	
Мыловаренныхъ	6	6300	13	3	1980	3	—	—	—	—	—	—	—	—	—	—	—	—	—	—	—	9	8280	16	
Клеевыхъ	—	—	—	—	—	—	—	—	—	—	—	—	—	—	—	—	—	—	—	—	—	—	—	—	
Гончарныхъ	8	4500	15	16	1280	5	—	—	—	—	—	—	—	—	—	—	—	—	—	—	—	24	5780	20	
Виноныхъ	1	944373/45	40	—	—	—	—	—	—	—	—	—	—	—	—	—	—	—	—	—	—	1	944373/45	40	
Лакричныхъ	1	800	3	—	—	—	—	—	—	—	—	—	—	—	—	—	—	—	—	—	—	1	800	3	
Завод. искус. минер. водъ	2	8000	4	—	—	—	—	—	—	—	—	—	—	—	—	—	—	—	—	—	—	2	8000	4	
Мельницъ:																									
Водяныхъ	—	—	—	38	29305	38	—	—	—	—	—	—	—	—	—	—	—	—	—	—	—	40	29355	38	
Вѣтряныхъ	—	—	—	194	130518	165	—	—	—	—	—	—	—	—	—	—	—	—	—	—	—	201	132468	165	
Паровыхъ	7	550200	155	4	31350	15	—	—	—	—	—	—	—	—	—	—	—	—	—	—	—	12	581950	170	
Конныхъ	4	12763	26	3	2300	4	—	—	—	—	—	—	—	—	—	—	—	—	—	—	—	7	15563	30	
Кушницъ	52	22370	73	122	21595	112	—	—	—	—	—	—	—	—	—	—	—	—	—	—	—	190	45265	207	
Малотелокъ паровыхъ	—	—	—	11	57000	330	—	—	—	—	—	—	—	—	—	—	—	—	—	—	—	11	57000	330	
„ конныхъ	—	—	—	13	6800	145	—	—	—	—	—	—	—	—	—	—	—	—	—	—	—	13	6800	145	
Просорушекъ керосинодвиг.	—	—	—	—	—	—	—	—	—	—	—	—	—	—	—	—	—	—	—	—	—	1	500	—	
Просорушекъ съ кон. прив.	—	—	—	—	—	—	—	—	—	—	—	—	—	—	—	—	—	—	—	—	—	6	1300	—	
Итого	93	1585406/45	533	435	806548	1515	—	—	—	—	—	—	—	—	—	11	300 22	22	5500	—	561	2397754/45	2070		

ВѢДОМОСТЬ

о податяхъ и недоимкахъ земскихъ сборовъ въ Оренбургской
губерніи

за 1899 годъ.

Наименованіе сборовъ.	Слѣдовало взыскать.				Вновь причислено.				
	Недоимокъ.		Оклада.		Недоимокъ.		Оклада.		
	Руб.	К.	Руб.	К.	Руб.	К.	Руб.	К.	
1. На губернскія повинности.									
Съ земель и лѣса, торговыхъ свидѣтельствъ и податныхъ лицъ	708754	88	328960	15	76406	67	53414	65	
2. На частныя повинности.									
а) Съ дворянскихъ имѣній съ земли и лѣса	6577	13	5153	66	87	47	57	91	
б) Ссора на размежеваніе башкирскихъ дачъ	32709	97	—	—	—	—	—	—	
в) На содержаніе училищъ и школъ въ селеніяхъ государственныхъ крестьянъ	14825	—	—	—	317	82	—	—	
Итого	762866	98	334113	81	76811	96	53472	56	
3. Страховой преміи	253206	78	107229	89	4436	20	3331	38	
4. Лѣсного подесятиннаго сбора по завѣдыванію башкирскими лѣсами	27404	10	25141	80	50	—	3	40	
Всего	1043477	86	466485	50	81298	16	56807	34	

Исключено.				Взыскано.				Осталось къ 1 января 1960 г.					
Недоимокъ.		Оклада.		Недоимокъ.		Оклада.		Недоимокъ.		Оклада.		В С Е Г О.	
Руб.	К.	Руб.	К.	Руб.	К.	Руб.	К.	Руб.	К.	Руб.	К.	Руб.	К.
48924	3	8383	94	137362	42	274831	99	598875	10	99158	87	698033	97
28	20	106	42	1917	54	3494	27	4718	86	1610	88	6329	74
—	—	—	—	3615	14	—	—	29094	83	—	—	29094	83
197	16	—	—	1710	40	—	—	13235	26	—	—	13235	26
49149	39	8490	36	144605	50	278326	26	645624	5	100769	75	746693	80
11116	65	25765	68	15962	1	60038	72	230564	32	24756	87	255321	19
50	—	223	77	4336	57	21282	45	23067	53	3638	98	26706	51
60316	4	34479	81	164904	8	359647	43	899555	90	129165	60	1028721	50

ВѢДОМОСТЬ

о податяхъ и недоимкахъ Государственныхъ сборовъ въ
Оренбургской губерніи
за 1899 годъ.

Наименованіе сборовъ.	Слѣдовало взыскать.				Вновь причислено.			
	Недоимокъ.		Оклада.		Недоимокъ.		Оклада.	
	Руб.	К.	Руб.	К.	Руб.	К.	Руб.	К.
I.								
Государственный поземельный налогъ								
съ земель:								
1) состоящихъ во владѣніи крестьянъ всѣхъ наименованій и банкиръ	17289	64	28168	24	729	90	—	—
2) частныхъ владѣльцевъ, какъ то: помѣщиковъ, купцовъ и друг. Пени за неуплату въ срокъ поземельнаго налога	3459	3	9910	65	10	67	—	—
3) принадлежащихъ городамъ, посадамъ и мѣстечкамъ	172	21	—	—	325	16	—	—
Пени	26	57	146	56	—	—	—	—
4) Департамента Удѣловъ	4	32	—	—	2	49	—	—
	73	48	147	88	—	—	—	—
Всего поземельнаго налога	21025	25	38373	33	1068	22	—	—
II.								
Сборъ на обезпеченіе народнаго продовольствія								
	1095	55	—	—	—	—	—	—
III.								
Выкупные платежи.								
1) съ крестьянъ собственниковъ, бывшихъ помѣщичьихъ	56701	33	33780	98	10452	25	—	—
2) съ крестьянъ собственниковъ, бывшихъ удѣльнаго вѣдомства	20373	98	3294	7	—	—	—	—
3) съ крестьянъ, бывшихъ государственныхъ, банкиръ, населенныхъ на казенныхъ земляхъ, и мѣщанъ, перечисленныхъ на основаніи закона 13 іюля 1889 г. изъ крестьянъ другихъ губерній, а именно: а) государственныхъ крестьянъ	1371882	—	740559	99	69686	65	—	—

Исключено.				Взыскано.				Осталось къ 1 января 1900 г.					
Недвижимъ.		Оклада.		Недвижимъ.		Оклад.		Недвижимъ.		Оклада.		ВСЕГО.	
Руб.	К.	Руб.	К.	Руб.	К.	Руб.	К.	Руб.	К.	Руб.	К.	Руб.	К.
1031	69	1564	88	4210	40	21905	60	12777	45	4697	76	17475	21
21	41	374	29	2678	84	6630	12	769	45	2906	24	3675	69
21	54	—	—	297	98	—	—	177	85	—	—	177	85
—	—	10	20	26	57	50	4	—	—	86	32	86	32
—	—	—	—	4	59	—	—	2	22	—	—	2	22
—	—	—	—	73	48	74	38	—	—	73	50	73	50
1074	64	1949	37	7291	86	28660	14	13726	97	7763	82	21490	79
—	—	—	—	64	82	—	—	1030	73	—	—	1030	73
13685	16	—	—	9138	68	18166	10	44329	74	15614	88	59944	62
48	40	—	—	981	4	1556	61	19344	54	1737	46	21082	—
738349	28	11	—	82785	48	638611	90	620433	89	101937	9	722370	98

Наименованіе сборовъ.	Слѣдовало взыскать.				Вновь причислено.			
	Недвигомокъ.		Оклада.		Недвигомокъ.		Оклада.	
	Руб.	К.	Руб.	К.	Руб.	К.	Руб.	К.
б) башкирь	85193	10	33556	13	1383	71	—	—
и в) мѣщанъ	3172	22	—	—	2039	36	—	—
Всего выкупныхъ платежей .	1537322	63	811191	17	83561	97	—	—
IV.								
Налогъ съ недвижимыхъ иму- ществъ.								
Въ городахъ, посадахъ и мѣ- стечкахъ	6212	12	—	—	—	—	36002	—
Цени	—	—	—	—	462	77	—	—
Итого	6212	12	—	—	462	77	36002	—
V.								
Государственный квартирный налогъ	1978	75	—	—	—	—	18016	—
Цени	—	—	—	—	241	84	—	—
Итого	1978	75	—	—	241	84	18016	—
Разсроченныхъ и отсрочеч- ныхъ недвигомокъ.								
Выкупныхъ платежей	2466701	21	—	—	726951	84	—	—
А всего	4034335	51	849564	50	812286	64	54018	—
Неокладныя недвижки:								
Министерство Военное	15000	—	—	—	—	—	—	—
Д-ть Госуд. Казначейства	690559	42	—	—	106386	60	—	—
Главное Управл. неокл. сборовъ и казенной продажи питей	25443	44	—	—	10442	84	—	—
Д-ть Торг. и Мануфактуръ	13008	70	—	—	5863	70	—	—
Д-ть Земледѣлія	3200	57	—	—	300	—	—	—
Д-ть Лѣсной	18347	44	—	—	4764	99	—	—
Д-ть Горный	2810	96	—	—	5373	88	—	—
Минист. Внутреннихъ Дѣлъ	4545	2	—	—	646	62	—	—
Вѣдомство Почтъ и Телеграф.	2	68	—	—	42	88	—	—

Исключено.		Изыскано.				Осталось къ 1 января 1900 г.							
Недвижимъ.		Оклада.		Недвижимъ.		Оклада.		Недвижимъ.		Оклада.		В С Е Г О.	
Руб.	К.	Руб.	К.	Руб.	К.	Руб.	К.	Руб.	К.	Руб.	К.	Руб.	К.
796	29	—	—	4870	4	—	—	42572	12	—	—	42572	12
—	—	—	—	81420	—	—	—	2391719	39	—	—	2391719	39
17602	46	—	—	351095	54	—	—	3059419	58	—	—	3059419	58
—	—	—	—	—	—	—	—	12000	—	—	—	12000	—
—	—	—	—	—	—	—	—	541785	64	—	—	541785	64
—	—	—	—	—	—	—	—	21768	52	—	—	21768	52
—	—	—	—	—	—	—	—	7021	45	—	—	7021	45
—	—	—	—	—	—	—	—	2850	57	—	—	2850	57
—	—	—	—	—	—	—	—	20974	50	—	—	20974	50
—	—	—	—	—	—	—	—	5302	2	—	—	5302	2
—	—	—	—	—	—	—	—	4726	10	—	—	4726	10
—	—	—	—	—	—	—	—	42572	12	—	—	42572	12
—	—	—	—	—	—	—	—	2391719	39	—	—	2391719	39
—	—	—	—	—	—	—	—	3050720	31	—	—	3050720	31

ВѢДОМОСТЬ

о распредѣленіи недвижимокъ по городамъ и уѣздамъ Оренбург-
ской губерніи

за 1899 годъ.

Г О Р О Д А и У Ъ З Д Ы.

Н Е

Государст-
веннаго
поземель-
наго нало-
га.

Г. Оренбургъ	3313/35
его уѣздъ.	7246/76
Г. Челябинскъ	323/12
его уѣздъ	2509/78
Г. Троицкъ	41/35
его уѣздъ.	1598/67
Г. Верхнеуральскъ	17/16
его уѣздъ	4116/62
Г. Орскъ	320/60
его уѣздъ.	2003/38

ИТОГО 21490/79

Д О И М О К Ъ.					В С Е Г О.
Налого съ недвижими- мыхъ имуще- ствѣ.	Государст- веннаго квартирна- го налога.	Выкуп- ныхъ пла- тежей.	Разрочен- ныхъ и оторо- ченныхъ не- доимокъ.	Сбора на обезпече- ніе народ- наго продо- вольствія.	
3173/6	809/86	—	—	—	7296—27
—	—	668400/4	958588/68	935/17	1635170—65
2839/32	984/75	—	—	—	4147—19
—	—	233378/54	2163380/72	—	2399269—4
543/67	34/50	—	—	—	619—52
—	—	5030/88	—	—	6629—55
354/48	182/50	—	—	—	554—14
—	—	1473/25	—	95/56	5685—43
199/72	1	—	—	—	521—32
—	—	1008/95	1041/91	—	4054—24
7110/25	2012/61	909291/66	3123011/31	1030/73	4063947—35

О числѣ учебныхъ заведеній и учащихся

въ Уральской области за 1899 годъ.

Названіе учебныхъ заведеній.	Въ областномъ городѣ.			Въ уѣздахъ и заштатныхъ городахъ.			Въ уѣздахъ.			Всего въ области.			
	Число учеб. заведеній.	Число учащихся.		Число учеб. заведеній.	Число учащихся.		Число учеб. заведеній.	Число учащихся.		Число учеб. заведеній.	Число учащихся.		
		М.	П.		Ж.	П.		М.	П.		Ж.	П.	М.
М. Н. П.													
1) Войсковое реальное училище	1	284	—	—	—	—	—	—	—	1	384	—	384
2) " женская гимназія	1	—	278	—	—	—	—	—	—	1	—	278	278
3) Школа ремесленныхъ учениковъ	1	65	—	—	—	—	—	—	—	1	65	—	65
4) При ней начальное училище	1	185	—	—	—	—	—	—	—	1	185	—	185
5) Русскій классъ при медресе	1	42	—	—	—	—	—	—	—	1	42	—	42
6) Частное училище 3-го разряда	3	32	31	—	—	—	—	—	—	3	32	31	63
7) Русско-киргизское 2-хъ классн. училище	—	—	—	2	292	—	—	—	—	2	292	—	292
8) Одно-классн. русско-киргизская школа	—	—	—	1	101	17	13	852	12	14	960	29	989
9) Частн. русск.-татарск. шк. при медресе	—	—	—	2	29	—	—	—	—	2	29	—	29
10) Частн. русско-киргизск. школа грамоты	—	—	—	—	—	—	6	63	—	6	63	—	63
11) Войсковое учебное заведеніе	—	—	—	—	—	—	—	1	43	—	1	43	43
Сельско-хозяйственная школа:													
12) Проди. школ. мужская	2	254	—	2	—	—	3	158	—	7	638	—	638
13) " " женская	2	—	257	2	—	183	3	—	107	7	—	547	547
14) " " обоюго пола	—	—	—	1	54	11	91	2392	393	92	2446	404	2850
15) Музыкантская школа	1	20	—	—	—	—	—	—	—	1	20	—	20
16) Школа при сиротскомъ домѣ	1	1	13	—	—	—	—	—	—	1	1	13	14
М. Ф.													
17) Гурьевскій мореходн. классъ	—	—	—	1	18	—	—	—	—	1	18	—	18
Д. В.													
18) Духовное училище	1	140	—	—	—	—	—	—	—	1	140	—	140
19) Церковно-приходскія школы	6	257	130	4	9	98	8	255	77	18	609	305	914
20) Школы грамоты	6	123	38	2	20	37	31	352	355	39	495	430	925
Итого	27	1403	747	17	837	346	156	4122	944	200	6362	2037	8399
Частныя школы мастеровъ и мастерицъ	14	208	136	5	16	32	199	1046	874	218	1270	1042	2312
Частныя школы при мечетяхъ и медресе	2	130	—	3	113	—	76	1269	242	81	1512	242	1754
Итого	16	338	136	8	129	32	275	2315	1116	299	2782	1284	4066
Всего въ области	43	1741	883	25	1041	378	430	6362	2060	499	9144	3321	12465

О ДВИЖЕНИИ НАСЕЛЕНИЯ

въ Уральской области за 1902 годъ.

Города и уѣзды.	Число браковъ.	Ч И С Л О Р О Д И В Ш И Х С Я.									Число умершихъ.			Прибыль или убыль.	
		Законно-рожденныхъ.			Не законно-рожденныхъ.			В с е г о.							
		м. п.	ж. п.	об. п.	м. п.	ж. п.	об. п.	м. п.	ж. п.	об. п.	м. п.	ж. п.	об. п.		
Въ г. Уральскѣ -	239	696	707	1403	7	11	18	703	718	1421	636	633	1269	+152	
<i>Въ уѣздахъ:</i>															
Уральскомъ	осѣдлое	490	1993	1871	3864	15	20	35	2008	1591	3899	1084	1100	2184	+1715
	кочевое	636	1196	1181	2377	—	—	—	1196	1181	2377	981	1111	2092	+285
Лбищенскомъ	осѣдлое	206	847	809	1656	4	3	7	851	812	1663	501	493	994	+669
	кочевое	1195	1628	1580	3208	—	—	—	1628	1580	3208	1197	1315	2512	+696
Гурьевскомъ	осѣдлое	70	291	303	599	1	1	2	292	309	601	130	112	242	+359
	кочевое	1771	1677	1495	3172	—	—	—	1677	1495	3172	899	836	1735	+1437
	Жилая Ко-са, Рагуша, Прорва.	19	71	53	124	—	—	—	71	53	124	41	36	77	+47
Темирскомъ	Шидов. в.	10	32	21	53	1	1	2	33	22	55	4	6	10	+45
	г. Темиръ и с. Никольское	15	38	39	77	—	—	—	38	39	77	15	15	30	+47
	кочевое	1210	1858	1655	3513	—	—	—	1858	1655	3513	1010	1054	2064	+1449
Осѣдлаго - -	1020	3865	3734	7599	27	35	62	3892	3769	7661	2366	2353	4719	+2942	
Кочевото - -	4812	6359	5911	12270	—	—	—	6359	5911	12270	4087	4316	8403	+3367	
Русскихъ поселенцевъ	29	103	74	177	1	1	2	104	75	179	45	42	87	+92	
Всего въ области	5861	10327	9719	20046	28	36	64	10355	9755	20110	6498	6711	13209	+6901	

**О ПОСТУПЛЕНИИ СБОРОВЪ
въ Уральской области за 1902 годъ.**

Роды податей.	Слѣдовало вступить.				Вновь при- числено.				Исключено.				Взыскано.				Осталось къ 1 Января 1903 г.					
	Недов- мокъ.		Оклада.		Недо- имокъ		Окла- да.		Недо- имокъ		Окла- да.		Недо- имокъ		Оклада.		Недо- имокъ		Окла- да.		Всего.	
	Р.	К.	Р.	К.	Р.	К.	Р.	К.	Р.	К.	Р.	К.	Р.	К.	Р.	К.	Р.	К.	Р.	К.	Р.	К.
По Уральскому уѣзду.																						
Кибиточной подати -	11548	98	54744	-	-	4	-	-	4	-	-	11548	98	54744	-	-	-	-	-	-	-	
Земской повинности -	5753	31	27372	-	-	2	-	-	2	-	-	5753	31	27372	-	-	-	-	-	-	-	
По Лбищенскому уѣзду.																						
Кибиточной подати -	-	-	97608	-	-	108	-	-	24	-	-	-	-	97692	-	-	-	-	-	-	-	
Земской повинности -	-	-	48804	-	-	54	-	-	12	-	-	-	-	48846	-	-	-	-	-	-	-	
По Гурьевскому уѣзду.																						
Кибиточной подати -	-	-	92504	-	-	8	-	-	8	-	-	-	-	92504	-	-	-	-	-	-	-	
Земской повинности -	-	-	46252	-	-	4	-	-	4	-	-	-	-	46252	-	-	-	-	-	-	-	
По Темирскому уѣзду.																						
Кибиточной подати -	8405	30	105348	-	-	-	-	-	8	-	-	8405	30	105040	-	-	-	-	300	-	300	
Земской повинности -	8590	33	52674	-	-	-	-	-	4	-	-	8590	33	51519	-	-	-	-	1151	-	1151	
И т о г о:																						
Кибиточной подати -	19954	28	350204	-	-	120	-	-	44	-	-	19954	28	349980	-	-	-	-	300	-	300	
Земской повинности -	14343	64	175102	-	-	60	-	-	22	-	-	14343	64	173989	-	-	-	-	1151	-	1151	

О ЧИСЛѢ И РОДѢ ПРЕСТУПЛЕНІЙ ВЪ УРАЛЬСКОЙ ОБЛАСТИ ЗА 1092 ГОДЪ.

Родъ преступленій.	Число преступленій.	Число осужденныхъ.	ВЪ ТОМЪ ЧИСЛѢ.														ВОЗРАСТЪ ПРЕСТУПНИКОВЪ.														
			Дворянъ потомственныхъ.		Дворянъ личныхъ.		Почетн. гражд. и купцовъ.		Мѣщанъ.		Крестьянъ.		Военнаго сословія.		Другихъ сословія.		Ниже 17.		17—20.		21—30.		31—40.		41—50.		51—60.		Свыше 60.		
			м.	ж.	м.	ж.	м.	ж.	м.	ж.	м.	ж.	м.	ж.	м.	ж.	м.	ж.	м.	ж.	м.	ж.	м.	ж.	м.	ж.	м.	ж.	м.	ж.	
а) Улож. о наказ. уголовн. и исправ. изд. 1885 г.																															
Раздѣлъ II. О преступл. противъ вѣры и о нарушеніяхъ, ограждающихъ оную постановленій, ст. 176—240	1	1												1													1				
Раздѣлъ III. О преступленіяхъ Государственныхъ, ст. 241—261	—	—																													
Раздѣлъ IV. О преступл. и проступк. противъ порядка управ., ст. 262—328	11	8							1		4		2		1					2		2		3		1					
Раздѣлъ V. О преступл. и проступк. по службѣ Государ. и обществ., ст. 329—505	42	8									1		6		1							3		1		2		2			
Раздѣлъ VI. О преступл. и проступк. противъ постановл. о обязанностяхъ Государственныхъ и земскихъ, ст. 506—547	—	—																													
Раздѣлъ VII. О преступл. и прост. противъ имущ. и доход. казны, ст. 548—830	1	2									2								1		1										
Раздѣлъ VIII. О преступл. и прост. противъ обществ. благоустр. и благочинія, ст. 831—1404	5	1													1								1								
Раздѣлъ IX. О преступл. и прост. противъ законовъ о состояніяхъ, ст. 1405—1448	—	—																													
Раздѣлъ X. О преступл. и проступк. противъ жизни, здравія свободы и чести частныхъ лицъ, ст. 1449—1548	27	12									6		3		3		1		1		3		2		5						
Раздѣлъ XI. О преступл. противъ правъ семейныхъ, ст. 1549—1600	2	—																													
Раздѣлъ XII. О преступл. и прост. противъ собств. част. лицъ, ст. 1601—1711	63	21	1						1	1	1		12		6		1		1		12		4	1	3			1			
Итого	152	53	1						1	1	2		25		18		7		1		3		18		12	1	12		4		3

О ЧИСЛѢ РАСКОЛЬНИКОВЪ РАЗНЫХЪ СЕКТЪ
находящихся въ Уральской области за 1902 годъ.

Названіе городовъ и уѣздовъ.	Привлечен- ныхъ сви- детельство.		Безововинскихъ сектъ.				Молоканъ, духобор- цевъ и др. съ ними сходныхъ.		Иудействующихъ.		Скопцовъ, шавоу- товъ, хлыстовъ и др. продержавшихъ по- добн. имъ ученія.		Итого.		Обоего пола.
			Признающ. браки.		Не при- знающихъ браки.										
	м.	ж.	м.	ж.	м.	ж.	м.	ж.	м.	ж.	м.	ж.	м.	ж.	
Въ г. Уральскѣ -	1813	1672	1133	1499	—	—	—	—	—	—	—	2946	3171	6117	
Въ уѣздахъ:															
Уральскомъ -	7279	7750	12016	12196	2782	2919	5	3	—	—	—	22082	22868	44950	
Лбищенскомъ -	4722	4760	1316	1283	565	528	—	—	—	—	—	6603	6571	13174	
Гурьевскомъ -	721	788	774	637	4	5	—	—	—	—	—	1499	1430	2929	
Темирскомъ -	7	9	—	—	—	—	—	—	—	—	—	7	9	16	
Итого -	14542	14979	15239	15615	3351	3452	5	3	—	—	—	33137	34049	67186	

О ПОЖАРАХЪ

въ Уральской области въ 1903 г.

(Съ приложеніемъ объ устройствѣ пожарной части).

Города и уѣзды.	Въ зимніе мѣсяцы.			Въ весен. мѣсяцы.			Въ лѣтніе мѣсяцы.			Въ осенніе мѣсяцы.			Всего въ году.			Причина пожаровъ.				
	Число пожаровъ.	Число погор. дворовъ.	Сумма убытковъ.	Число пожаровъ.	Число погор. дворовъ.	Сумма убытковъ.	Число пожаровъ.	Число погор. дворовъ.	Сумма убытковъ.	Число пожаровъ.	Число погор. дворовъ.	Сумма убытковъ.	Число пожаровъ.	Число погор. дворовъ.	Сумма убытковъ.	Отъ молніи.	Отъ дурного устрой- ства печей и трубъ.	Отъ неосторожности.	Отъ поджога.	Отъ другихъ причинъ.
Въ г. Уральскѣ	4	4	429	3	3	1935	5	6	22458	4	4	10800	16	17	35622	—	8	3	—	5
Въ уѣздахъ:																				
Уральскомъ	3	3	233	10	19	19602	14	2	6899	13	39	16038	40	63	42773	—	1	5	5	29
						15			80			50			45					
Лбищенскомъ	—	—	—	—	—	—	3	21	1863	1	1	500	4	1	2363	—	—	1	1	2
								Съна												
Гурьевскомъ	2	2	280	3	5	4565	2	6	1000	1	1	30	3	14	5875	—	—	1	—	7
Темирскомъ	—	—	—	1	1	100	3	Съно	60	2	1	120	6	2	280	—	—	1	—	5
Итого -	9	9	942	17	28	26202	27	14	32280	21	46	27458	74	97	86913	—	9	11	6	48
						15			80			50			45					

Табель

о числѣ пожарной части въ Уральской области за 1902 годъ.

Въ городахъ и уѣздахъ.	Бравдмейстеровъ.	Рабочихъ.	Лошадей съ упряжью.			Труби.	Къ нимъ рукавовъ.	Бочекъ.	Цановъ.	Упатовъ.	Ведеръ.	Лѣстяницъ.	Вагровъ.	Топоровъ.	Что стоитъ содержаніе въ годъ.	
			Принад. городу.	Содержимыхъ по пайму.	Доставлен. натурою.										Руб.	Коп.
Въ гор. Уральскѣ	1	91	—	88	—	14	28	70	15	3	80	6	24	20	15250	—
Въ уѣздахъ:																
Уральскомъ	—	—	—	—	—	23	20	34	—	—	77	14	49	21	—	—
Лбищенскомъ	—	—	—	—	—	Не	имѣ	тс	я	—	—	—	—	—	—	—
Гурьевскомъ	1	19	—	—	19	4	4	13	—	—	15	3	8	5	3185	—
Темирскомъ	—	—	—	—	—	4	1	1	—	1	4	2	22	2	—	—
Итого	2	110	—	88	19	45	53	118	15	4	176	25	103	48	18435	—

О НАСИЛЬСТВЕННЫХЪ И СЛУЧАЙНЫХЪ СМЕРТЯХЪ

въ Уральской области за 1902 г.

Города и уѣзда	Лица, умершія насильственнымъ и случайнымъ образомъ.																																		
	Число случ. смертоубійствъ.			Жертвы смертоубійствъ.						Самоубійцы.	Скоросстижно умершія.						Найденныя мертвыя тѣла.	Жертвы случайной смерти.												Всего умерло отъ насилія и случайн.					
	Дѣтуб.	Смертоубійствъ.	Итого.	Дѣтубійствъ.			Смертоубійствъ.	Итого.	Отъ болѣзней.		Отъ пьянства.		Отъ неизвѣст. причинъ.	Итого.	Убито громоу.	Задушено и убито съ выс.		Сгорѣло и убито на пожарѣ.	Умерло отъ угара.		Замерзло.	Утонуло.		Укуш. до смерти звѣрями.		Умерло отъ друг. случайн.		Всего умерло.							
				м.	ж.	м.					ж.	м.				ж.			м.	ж.		м.	ж.	м.	ж.	м.	ж.	м.	ж.			м.	ж.	м.	ж.
Въ Уральскѣ	-	-	-	-	-	-	-	1	-	-	3	1	4	-	-	-	-	1	-	-	-	-	-	-	-	-	-	-	-	-	2	2	1	7	1
Въ уѣздахъ:																																			
Уральскомъ	1	1	2	-	1	1	-	1	1	-	5	4	2	11	6	1	-	-	-	2	28	3	-	-	7	38	3	56	4						
Лбищенскомъ	-	-	-	-	-	-	-	-	-	-	-	-	-	-	-	2	1	-	1	7	26	1	-	-	16	4	16	4							
Гурьевскомъ	-	-	-	-	-	-	-	-	-	-	1	-	1	3	-	-	-	-	-	-	3	-	-	-	3	-	7	-							
Темирскомъ	-	-	-	-	-	-	-	-	-	-	-	2	2	-	-	-	-	-	5	4	1	-	-	3	9	4	11	4							
Итого	1	1	2	-	1	1	-	1	1	-	5	8	5	18	9	3	1	-	1	14	6	38	4	-	12	68	12	97	13						

О ЧИСЛѢ УЧЕБНЫХЪ ЗАВЕДЕНІЙ И УЧАЩИХСЯ

ВЪ УРАЛЬСКОЙ ОБЛАСТИ ЗА 1902 ГОДЪ.

Названіе учебныхъ заведеній.	Въ областномъ городѣ.			Въ уѣздныхъ и заштатныхъ городахъ.			Въ уѣздахъ.			Всего въ области.						
	Число учебн. заведеній.	Число учащихся.			Число учебн. заведеній.	Число учащихся.			Число учебн. заведеній.	Число учащихся.			Число учебн. заведеній.	Число учащихся.		
		м.	п.	ж. п.		м.	п.	ж. п.		м.	п.	ж. п.		м.	п.	ж. п.
М. Н. П.																
1) Войсковое реальное училище -	1	313	—	—	—	—	—	—	—	—	—	1	313	—	313	
2) Женская гимназія -	1	—	333	—	—	—	—	—	—	—	—	1	—	333	333	
3) Школа ремеслен. учениковъ -	1	93	—	—	—	—	—	—	—	—	—	1	93	—	93	
4) При ней начальн. училище -	1	170	—	—	—	—	—	—	—	—	—	1	170	—	170	
5) Русскій классъ при медресе -	1	48	—	1	17	—	—	—	—	—	—	2	65	—	65	
6) Частныя училища 3 раз. -	3	36	23	—	—	—	—	—	—	—	—	3	36	23	59	
7) Русско-киргиз. 2 класъ. -	—	—	—	3	515	6	—	1	68	—	—	4	583	6	589	
8) Одно-клас. рус.-кирг. школы -	—	—	—	—	—	—	—	14	952	25	—	14	952	25	977	
9) Аульн. рус.-кирг. школы -	—	—	—	—	—	—	—	24	407	—	—	24	407	—	407	
10) Русско-татар. школы грам. -	—	—	—	1	18	—	—	—	—	—	—	1	18	—	18	
11) Урал. жен. русско-кирг. уч. -	1	—	39	—	—	—	—	—	—	—	—	1	—	39	39	
12) Воскр. школа для взросл. об. п. -	1	56	31	—	—	—	—	—	—	—	—	1	56	31	87	
Войсковыя учебн. заведенія.																
13) Сельск.-хозяйств. шк. 1 разр. -	—	—	—	—	—	—	—	1	74	—	—	1	74	—	74	
14) Народныя школы мужскія -	2	277	—	3	326	—	—	24	860	—	—	29	1463	—	1463	
15) „ „ женскія -	2	—	211	2	—	227	—	3	—	68	—	7	—	506	506	
16) „ „ смѣшанныя -	2	70	66	—	—	—	—	79	2203	738	—	81	2273	804	3077	
17) Музыкальная школа -	1	12	—	—	—	—	—	—	—	—	—	1	12	—	12	
М. Ф.																
18) Гурьевскій мореходн. классъ -	—	—	—	1	13	—	—	—	—	—	—	1	13	—	13	
Д. В.																
19) Духовное училище -	1	149	—	—	—	—	—	—	—	—	—	1	149	—	149	
20) Церковно-приходскія школы -	10	385	319	6	135	229	—	17	496	373	—	33	1016	921	1937	
21) Школы грамоты -	4	88	65	2	24	35	—	27	285	427	—	33	397	527	924	
Итого -	32	1697	1087	19	1048	497	—	190	5345	1631	—	241	8090	3215	11305	
22) Частныя шк. мастер. и мастериць -	20	82	72	33	687	511	—	118	1677	934	—	171	2446	1537	3983	
23) Частн. шк. при мечет. и медресе -	—	—	—	1	50	—	—	57	601	494	—	58	651	494	1145	
Итого -	20	82	72	34	737	511	—	175	2278	1448	—	229	3037	2031	5128	
Всего въ области -	52	1779	1159	53	1785	1008	—	365	7623	3075	—	470	11187	5246	16433	

ОБЪ УСТРОЙСТВЪ ОТСТАВНЫХЪ НИЖНИХЪ ЧИНОВЪ

Уральской области за 1902 годъ.

Города и уѣзды.	Число прожив. въ город. и уѣздахъ отставныхъ нижн. чиновъ.		Оставшихся въ отставку тѣхъ обществъ, къ коимъ принадлежатъ.		Приписавшихся къ постороннимъ обществамъ		Переселившихся на вновь отведенныя земельныя участки.	Не приписанныхъ и не возвращенныхъ.	Изъ общаго числа отставныхъ воспользовались.	
	Живущихъ на собственномъ содержан.	Повышенныхъ въ чинъ въ благодарность.	Городскихъ.	Сельскихъ.	Городскихъ.	Сельскихъ.			Единообразнымъ пособіемъ отъ казны при увольненіи.	Дополнительнымъ пособіемъ по случаю устройства особыхъ усадебъ и отдѣльныхъ хозяйствъ.
Уральскій	293	—	15	278	—	—	—	—	—	—
Дибичевскій	1062	—	—	1062	—	—	—	—	—	—
Гурьевскій	24	—	5	19	1	—	—	—	—	—
Тенирскій	—	—	—	—	7	8	—	—	—	—
И т о г о	1379	—	20	1359	8	8	—	—	—	—