


K 65.9(2K)-05
D 14


2



ОБЗОРЪ

УРАЛЬСКОЙ ОБЛАСТИ


за 1907 годъ.



Приложеніе ко Всеподданнѣйшему отчету Военнаго Губернатора.

05

294345(9)



УРАЛЬСКЪ.

УРАЛЬСКАЯ ОБЛАСТНАЯ ТИПОГРАФІЯ.

1908.

ОГЛАВЛЕНІЕ.

	Страницы.
Границы, положеніе и административное дѣленіе области	1
Населеніе	1—3
Естественныя и производительныя силы области и экономическая дѣятельность ея населенія	3—8
Земледѣліе	3—7
Скотоводство	7—8
Обеспеченіе народнаго продовольствія и промыслы сельскаго и городского населенія	8—16
Рыболовство	8
Садоводство	9
Огородничество	10
Добываніе соли	—
Отхожіе промыслы	—
Лѣсоводство	—
Промышленность фабричная и заводская	11
Торговля	11—12
Движеніе населенія	12—14
Окладные и земскіе сборы	14
Городскіе доходы и расходы	—
Акцизные сборы	15
Почтово-телеграфныя расходы	15
Доходы отъ продажи гербовой бумаги и марокъ	16
Поступленіе актовыхъ пошлинъ	—
Отправленіе натуральныхъ повинностей	—
Общественное благоустройство и благочиніе	17—18
Народная нравственность	17—18
Расколь	18
Арестанты и тюремныя помѣщенія	—
Пожары	—
Народное здравіе и общественное призрѣніе	18—20
Врачебный персоналъ	18
Лечебныя заведенія	19
Аптеки	—
Движеніе больныхъ	—
Положеніе акушерской помощи населенію	—
Оспопрививаніе	20
Эпидеміи	—
Наиболѣе важныя, не эпидемическія болѣзни	—
Состояніе ветеринарной части въ Уральской области	20—23
Ветеринарные врачи	20
Предохранительныя сибиреязвенныя прививки	21
Заготовленіе и отпускъ бактерійнаго яда для отравленія грызуновъ	—
Амбулаторіи (лечебницы) для животныхъ	—
Ветеринарно-санитарный надзоръ на базарахъ и ярмаркахъ	22
Ветеринарно-санитарный надзоръ за промышленнымъ, чумацкимъ и переселенческимъ скотомъ	—
Ветеринарно-санитарный надзоръ за привозимыми животными продуктами	22—23
Расходы на ветеринарную часть	23
Народное просвѣщеніе	23—28
Народныя школы	26—28
О надѣлѣ училищъ землею	28
Устройство быта отставныхъ нижнихъ чиновъ	—

Приложение. Вѣдомости: № 1—о землевладѣніи, № 2—о сельскохозяйственномъ распредѣленіи земель, принадлежащихъ Уральскому казачьему войску, № 3—о посѣвѣ и урожаѣ хлѣбовъ, № 4—о скотоводствѣ, № 5—о фабрикахъ и заводахъ, № 6—о движеніи населенія, № 7—о поступленіи сборовъ, № 8—о числѣ и родѣ преступленій, № 9—о числѣ раскольниковъ разныхъ сектъ, № 10—о пожарахъ (съ приложеніемъ вѣдомости № 11—о числѣ пожарной части), № 12—о насильственныхъ и случайныхъ смертяхъ, № 13—о числѣ учебныхъ заведеній и учащихся, № 14—объ устройствѣ отставныхъ нижнихъ чиновъ, № 15 о числѣ разнаго рода зданій въ Уральской области за 1907 годъ.

Границы, положеніе и административное дѣленіе области.

Уральская область, образованная въ 1869 году, расположена въ степной полосѣ Россійской Имперіи, между 53° и $45\frac{1}{2}^{\circ}$ сѣверной широты, 66° и 76° восточной долготы и занимаетъ пространство въ 284,411,85 кв. верстъ или 29.626,234 десятины 243 кв. саж., изъ коихъ 62,067,88 кв. верстъ или 6.465,402 дес. 243 кв. саж. принадлежатъ Уральскому казачьему войску на правахъ нераздѣльнаго общиннаго владѣнія, и 222,343,97 кв. верстъ или 23.160,832 дес., составляя государственную собственность, предоставлены въ общественное пользованіе киргизовъ. По пространству область занимаетъ 19-е мѣсто среди губерній и областей Россійской Имперіи, 4-е мѣсто въ Европейской Россіи, 8-е—въ средне-азиатскихъ владѣніяхъ. Границами области служатъ: на сѣверѣ—Оренбургская и Самарская губерніи, на западѣ—частью Самарская губернія, земли Внутренней и Букеевской орды и сѣверо-восточная часть Каспійскаго моря, а на югѣ—Закаспійская область и берега Каспійскаго моря.

Въ административномъ дѣленіи области въ отчетномъ году произошла слѣдующая перемѣна: изъ крестьянъ поселенцевъ Джиренькупинскаго базара, по постановленію Общаго Присутствія Областного Правленія, отъ 5 декабря 1907 г. образована волость подъ названіемъ «Покровская».

Число станицъ и волостей по уѣздамъ въ настоящее время представляется въ слѣдующемъ видѣ:

Названіе уѣздовъ.	Число станицъ.	Число волостей.	Общее число станицъ и волостей.
Уральскій	16	9	25
Лбищенскій	10	15	25
Гурьевскій	5	17	22
Темирскій	—	21	21

Н а с е л е н і е .

До производства первой всеобщей переписи зарегистрировать хотя-бы приблизительно населеніе Уральской области было чрезвычайно затруднительно, вслѣдствіе того, что: 1) киргизы, составляющіе главный контингентъ населенія, находятся въ постоянномъ движеніи, перекочевывая съ мѣста на мѣсто не только въ областныхъ предѣлахъ, но переходя даже за границу Имперіи—въ Хиву и Бухару; 2) громадная масса иногороднихъ представляетъ почти таковой же кочевой элементъ, какъ и киргизы, ибо къ веснѣ ежегодно сюда прибываютъ десятки тысячъ сельскихъ рабочихъ изъ сосѣднихъ губерній, которые, по окончаніи лѣтнихъ работъ, уходятъ обратно, причемъ нѣкоторая, иногда значительная, часть остается въ области на болѣе или менѣе продолжительное время.

Въ силу этихъ условій, до переписи въ Уральской области числилось всего 558,220 человекъ обоого пола, причемъ кочевое населеніе опредѣлялось числомъ кибитокъ, считая по 5 человекъ на каждую кибитку. По предварительному подсчету переписи, къ началу 1897 г. всего наличнаго населенія оказалось 645,429 человекъ.

Такимъ образомъ, разница между данными переписи и административными свѣдѣніями оказалась въ 87,209 человекъ, что указываетъ, съ одной стороны, на неизбѣжную значительную неточность ежегодныхъ административныхъ подсчетовъ, съ другой—всю важность общей переписи населенія.

Вслѣдствіе всего сказаннаго выше, возможной достовѣрности въ опредѣленіи численности населенія къ 1 января 1908 г. можно достигъ только посредствомъ прибавленія къ даннымъ переписи естественнаго прироста въ 1897—1907 годахъ.

При такомъ способѣ опредѣленія получаютъ слѣдующія данныя:

	Муж. п.	Жен. п.	Об. п.
Уральскій уѣздъ.			
Осѣдлое населеніе (на войсковой территоріи)	83884	81652	165536
Кочевое населеніе (въ киргизской степи)	40828	34494	75322
Крестьяне Покровской волости	1144	1034	2178
Всего въ уѣздѣ	125856	117180	243036
Лбищенскій уѣздъ.			
Осѣдлое населеніе	33078	30619	63697
Кочевое »	71633	61447	133080
Всего въ уѣздѣ	104711	92066	196777
Гурьевскій уѣздъ.			
Осѣдлое населеніе	15518	14966	30484
Кочевое »	65578	58712	124290
Русскіе поселки: Жилая Коса, Ракуша и Прорва	1368	1025	2393
Всего въ уѣздѣ	82464	74703	157167
Темирскій уѣздъ.			
Осѣдлое населеніе г. Темира	1046	923	1969
Кочевое »	76715	67415	144130
Русскій поселокъ Шицовой волости	385	354	739
Всего въ уѣздѣ	78146	68692	146838
Всего осѣдлаго населенія	133526	128160	261686
» кочевого »	254754	222068	476822
Русскихъ поселенцевъ	2897	2413	5310
Всего въ области	391177	352641	743818

Такимъ образомъ осѣдлое населеніе, кромѣ поселенцевъ, составляетъ 35.2%, кочевое 64,1% и русскіе поселенцы 0,7% всего населенія области.

Плотность населенія по уѣзду опредѣляется такъ:

(Число жителей на квадратную версту).

	Войсковая территорія.	Киргизская степь.
Уѣзды: Уральскій	6,72	3,57
Лбищенскій	2,06	4,28
Гурьевскій	4,66	2,45
Темирскій	—	1,25
Средняя населенность въ области	4,22	2,12

Средняя плотность населенія всей области выражается цифрой 2,62 ч. на квадратную версту. Разница между полами не особенно значительна и перевѣсъ остается на сторонѣ мужчинъ.

	Муж. п.	Женск. п.	На 100 мужч. приходится женщинъ.
Городское населеніе	35257	33995	96
Сельское: а) осѣдлое	98269	94165	96
б) кочевое	254754	222068	87
Русск. поселенцевъ	2897	2413	83
Всего въ области	391177	352641	90

Малокультурныя страны, вообще, отличаются перевѣсомъ мужскаго пола надъ женскимъ; наоборотъ, чѣмъ культурнѣе населеніе, тѣмъ болѣе въ немъ женскаго элемента. Такъ, въ данномъ случаѣ мы видимъ, что у кочевниковъ только 87 женщинъ на 100 мужчинъ, тогда какъ у сельскаго осѣдлаго населенія эта цифра доходитъ до 96 женщинъ.

Городское населеніе составляетъ 9,31% всѣхъ жителей области, т. е. на 3,69% менѣе, чѣмъ въ Европейской Россіи, гдѣ его нынѣ считается болѣе 13%.

Въ городахъ:	Въ частности находится.			Въ томъ числѣ казаковъ.			% отношеніе казак. къ населен. город.
	м.	ж.	об. п.	м.	ж.	об. п.	
Уральскѣ	22532	21388	43920	6118	6397	12515	28,5
Илекѣ	4330	4572	8902	2018	2164	4182	46,9
Лбищенскѣ	2060	2101	4161	1367	1366	2733	65,7
Гурьевѣ	5289	5011	10300	2371	2352	4723	45,9
Темирѣ	1046	923	1969	92	26	118	5,9
Всего	35257	33995	69252	11966	12305	24271	35,1

Опредѣлить точно число киргизовъ, находящихся въ городахъ, за неимѣніемъ соотвѣтствующихъ данныхъ, нельзя. По даннымъ переписи ихъ было 4703 человека, что составляло 7,2% всего населенія городовъ. Такъ какъ нѣтъ никакихъ основаній предполагать, чтобы этотъ процентъ могъ увеличиться, то можно думать, что казаки и киргизы вмѣстѣ составляютъ до 42,3% всѣхъ горожанъ; остальные 57,7% приходятся на долю иногороднихъ. Этимъ обстоятельствомъ подтверждается тотъ фактъ, что торговля и промышленность сосредоточиваются по преимуществу въ рукахъ иногороднихъ, тогда какъ туземцы—казаки и киргизы предпочитаютъ оставаться въ станицахъ и аулахъ.

Естественныя и производительныя силы области и экономическая дѣятельность ея населенія.

Земледѣліе. Земли Уральской области, въ отношеніи пригодности ихъ для земледѣлія, можно раздѣлить на два района: сѣверный, обнимающій Уральскій, Лбищенскій и часть Темирскаго уѣздовъ, и южный—Гурьевскій и югъ Темирскаго уѣзда.

Въ южномъ районѣ, по неудобству почвы, представляющей почти сплошные солончаки, хлѣбъ почти не сѣется.

Что же касается до сѣвернаго, то здѣсь, въ общемъ, земледѣліе развивается, въ особенности въ киргизскихъ предѣлахъ; въ казачьихъ же—величина засѣвовъ колеблется до нѣкоторой степени въ зависимости отъ состоянія рыболовства.

Въ отчетномъ году было засѣяно всего:

Казаками	173513 дес.	или 51,2%
Киргизами	161075 »	» 47,5%
Русскими поселенц. Шиповской волости Темирскаго уѣзда	4640 »	» 1,3%
Всего	339228 дес.	»

По уѣздамъ засѣвная площадь распредѣлялась слѣдующимъ образомъ:

	Число десятинъ, бывшихъ подъ посѣвомъ.	Процентное отношеніе къ общей площади посѣва въ обл.	Пространство уѣздовъ дес.	кв. с.	% отношеніе посѣвовъ къ пространству уѣздовъ.
Уральскій уѣздъ.					
Войск. территорія . . .	146,330	43,14	2.564,179	1926	5,71
Киргизская степь . . .	76,005	22,41	2.260,313	—	3;36
Всего въ уѣздѣ . . .	222,435	65,55	4.824,492	1926	4,61
Лбищенскій уѣздъ.					
Войск. территорія . . .	27,020	7,97	3.219,749	600	0,84
Киргизская степь . . .	36,436	10,74	3.240,522	—	1,12
Всего въ уѣздѣ . . .	63,456	18,71	6.460,271	600	0,98
Гурьевскій уѣздъ					
Войск. территорія . . .	63	0,02	681,473	117	0,01
Киргизская степь . . .	695	0,21	5.385,521	—	0,01
Всего въ уѣздѣ . . .	758	0,23	6.066,994	117	0,01
Темирскій уѣздъ.					
Киргиз. степь (Въ томъ числѣ 4640 д. засѣяны посел. Шипов- ской волости и жител. г. Темира)	52,579	15,49	12.274,476	—	0,43
Всего въ области . . .	339,228	—	29.626,234	—	1,15

Изъ этой таблицы видно, что отношеніе площади посѣва къ общему пространству уѣздовъ, какъ на войсковой территоріи, такъ и въ киргизской степи, значительно всего въ Уральскомъ уѣздѣ, населеніе котораго въ недалекомъ будущемъ, вѣроятно, окончательно перейдетъ къ занятію хлѣбопашествомъ.

Отношеніе всей вообще обработанной земли къ количеству удобной въ киргизской степи, за неимѣніемъ данныхъ, опредѣлить невозможно. Что же касается до войсковой территоріи, то здѣсь общее количество удобной земли, какъ это видно изъ приложенной въ концѣ вѣдомости № 2, опредѣляется въ 2.013,575 дес. 950 кв. саж., изъ которыхъ приходится:

на Уральскій уѣздъ . . .	1.439,571 д.	923 кв. с.	или 71,6 ⁰ / ₀
» Лбищенскій	492,683 д.	2310 кв. с.	или 24,3 ⁰ / ₀
» Гурьевскій	81,320 д.	117 кв. с.	или 4,1 ⁰ / ₀

Но далеко не вся удобная земля утилизируется съ какими-либо сельско-хозяйственными цѣлями. Въ отчетномъ году изъ указаннаго выше числа годной земли было пользовано по уѣздамъ:

Уѣзды:	Усадебн. земли.	Засѣяно земли.	Луговъ и сѣнокос.	Садовъ и огородовъ.	Лѣса.	Всего утили- зируется.
Уральскій	0,13 ⁰ / ₀	10,47 ⁰ / ₀	14,3 ⁰ / ₀	0,46 ⁰ / ₀	2,1 ⁰ / ₀	27,46 ⁰ / ₀
Лбищенскій	0,17 ⁰ / ₀	5,67 ⁰ / ₀	49,7 ⁰ / ₀	0,46 ⁰ / ₀	4,8 ⁰ / ₀	60,8 ⁰ / ₀
Гурьевскій	0,41 ⁰ / ₀	0,63 ⁰ / ₀	91,8 ⁰ / ₀	0,19 ⁰ / ₀	5,7 ⁰ / ₀	98,73 ⁰ / ₀
На всей войск. террит. . .	0,15 ⁰ / ₀	8,9 ⁰ / ₀	26,2 ⁰ / ₀	0,45 ⁰ / ₀	2,9 ⁰ / ₀	38,6 ⁰ / ₀

Изъ этой таблицы видно, насколько слабо, сравнительно, развита земледѣльческая культура въ казачьихъ предѣлахъ: изъ всей годной земли утилизируется только 38,6⁰/₀ и изъ нихъ 26,2⁰/₀, т. е. около двухъ третей, занимаютъ пастбищныя и сѣнокосныя пространства. Такъ какъ въ области травосѣянія пока не существуетъ, лѣсонасажденіе же практикуется въ очень малыхъ размѣрахъ, и показанные 2,9⁰/₀ лѣсовъ представляютъ результатъ за-

богъ природы, а не людей, то въ дѣйствительности обрабатывается всего 9,5% удобныхъ земель.

Неудобной земли на войсковой территоріи находится 4.451,826 д. 1623 кв. саж., т. е. въ 2 слишкомъ раза болѣе, чѣмъ удобной.

Въ частности въ Уральскомъ уѣздѣ—1.124,608 дес. 933 кв. саж., что составляетъ 78,1% удобной земли этого уѣзда, въ Лбищенскомъ—2.727,065 д. 690 кв. саж., т. е. неудобная земля въ 5,54 раза превосходитъ по количеству удобную, въ Гурьевскомъ—600,153 д., т. е. въ 7,3 раза болѣе удобной.

Въ отчетномъ году на 1 семью казаковъ*), киргизовъ, а также приписанныхъ здѣсь русскихъ поселенцевъ приходилось десятинъ засѣвовъ всѣхъ хлѣбовъ (не исключая лень и картофель):

Уральскій уѣздъ.		
Войсковое населеніе	.	10,68
Киргизы	.	5,04
Лбищенскій уѣздъ.		
Войсковое населеніе	.	3,29
Киргизы	.	1,37
Гурьевскій уѣздъ.		
Войсковое населеніе	.	0,02
Киргизы	.	0,03
Темирскій уѣздъ.		
Жители г. Темира и Шиповской волости	.	8,56
Киргизы	.	1,66
Всего на 1 семью войсков. населенія	.	5,99
» » русск. поселенцевъ	.	8,56
» » киргизовъ	.	1,69

Въ 1907 году цѣны на земледѣльческій трудъ на войсковой территоріи были слѣдующія:

	отъ:		до:	
	р.	к.	р.	к.
Распашка 1 д. въ 4000 кв. с. (на хоз. ск.)	2	38	2	81
Бороновка	1	52	2	03
Жнитво	4	74	6	20
Молотьба съ пуда	—	4	—	5
Вѣйка	—	1	—	2
Косцу по-денно: на степномъ покосѣ	1	58	1	98
» валовомъ »	1	51	2	13

Урожай отчетнаго года представляется въ слѣдующемъ видѣ:

У р о ж а й « с а м ь »

	На войсковой территоріи.			Въ киргизск. степи.			Всего въ области.		
	1905	1906	1907	1905	1906	1907	1905	1906	1907
Рожь яровая	2,7	2,9	5,0	—	—	—	2,7	2,9	5,0
» озимая	2,3	0,9	4,7	2,4	0,1	7,9	2,3	0,9	4,8
Пшеница яровая	3,7	1,1	3,7	4,7	2,4	5,3	3,8	1,3	3,8
» озимая	1,7	4,8	—	—	—	—	1,7	4,8	—
Овесь	4,0	1,5	3,5	3,9	1,3	2,4	3,9	1,4	3,3
Ячмень	7,7	1,9	4,2	22,6	—	5,9	8,2	1,9	4,3
Просо	43,6	15,1	13,8	29,5	20,1	23,4	31,2	19,4	21,5
Лень и подсолнухъ	3,9	1,5	8,7	—	—	—	3,9	1,5	8,7
Картофель	9,9	3,9	3,3	14,9	9,6	4,3	10,3	4,1	3,2
Всѣ культуры	4,1	1,5	4,1	11,3	7,2	12,6	5,5	2,8	5,5

Однако, эти данныя принимаютъ нѣсколько другой характеръ, если брать ихъ по-уѣздно.

*) Семья казаковъ и русскихъ поселенцевъ, какъ и киргизская кибитка, принята въ 5 человѣкъ.

	Рожь яровая.	Рожь озимая.	Пшеница яровая.	Пшеница озимая.	Овесь.	Ячмень.	Просо.	Лень.	Картофель.	Всѣ культуры.
У ѣ з д ы:										
Уральскій.										
Осѣдлое казач. населеніе .	4,8	4,7	3,4	—	3,2	3,9	13,3	8,8	3,2	3,8
Кочевое—киргизы .	—	0,4	5,3	—	2,7	—	25,4	—	—	11,3
Лбищенскій.										
Осѣдлое казач. населеніе .	6,5	5,6	5,6	—	4,9	4,7	23,1	2,5	3,5	5,5
Кочевое—киргизы .	—	0,1	0,5	—	0,4	—	8,9	—	—	5,4
Гурьевскій.										
Осѣдлое казач. населеніе .	—	—	—	—	—	—	—	—	1,9	1,9
Кочевое—киргизы .	—	—	—	—	—	—	10,3	—	—	10,3
Темирскій.										
Кочевое—киргизы .	—	—	4,5	—	4,5	—	31,1	—	—	21,7
Жители г. Темира и Шиповской вол.	—	12,3	12,2	—	12,2	5,9	55,5	—	4,3	12,9

Эта таблица выясняетъ, что урожай отчетнаго года отличался какъ и въ предыдущіе года большой пестротой: такъ урожайность проса колебалась по разнымъ уѣздамъ между «самъ» 8,9 и «самъ» 55,5, пшеницы «самъ» отъ 0,5 до 12,2 и т. д.

Покупныя цѣны на хлѣбъ стояли слѣдующія:

	На войсковой территоріи.	Средняя.
Пудъ пшеницы		1 р. 26 к.
ржи		— » 99 »
овса		1 » 09 »
проса		— » 86 »
ячменя		— » 82 »

Въ общемъ, въ 1907 г., на душу обоого пола «принисаннаго здѣсь населенія» и переселенцевъ, не считая такъ называемыхъ иногородцевъ, приходилось слѣдующее количество пудовъ собраннаго хлѣба:

У ѣ з д ы:	На 1 душу обоого пола.							Всѣхъ хлѣбовъ, не исключ. лень и картофель.
	Рожь.	Пшеница.	Овесь.	Ячмень.	Просо.	Лень.	Картофель.	
Уральскій.								
Казаки	4,59	19,27	2,66	0,05	2,81	0,06	2,34	31,78
Киргизы	0,01	3,32	0,49	—	9,82	—	—	13,64
Лбищенскій.								
Казаки	0,81	9,46	1,88	0,06	0,5	—	0,24	12,95
Киргизы	—	0,3	0,02	—	1,32	—	—	1,37
Гурьевскій.								
Казаки	—	—	—	—	—	—	0,32	0,32
Киргизы	—	—	—	—	0,03	—	—	0,03

	На душу обоого пола.							Всѣхъ хлѣбовъ, не исключ. ленъ и картофель.
	Рожь.	Пшеница.	Овесь.	Ячмень.	Просо.	Ленъ.	Картофель.	
Темирскій.								
Жители г. Темира и Шиповской волости .	7,88	27,25	0,72	0,08	16,36	—	5,38	57,67
Киргизы	—	0,29	0,14	—	5,58	—	—	6,01
Среднее въ области:								
Казакъ	3,09	14,09	2,14	0,04	1,81	0,04	1,49	22,7
Киргизы	—	0,62	0,12	—	3,62	—	—	4,36
Русскіе поселенцы .	7,88	27,25	0,72	0,08	16,36	—	5,38	57,67
На все туземное население въ обл.	0,75	3,84	0,59	0,01	3,24	0,01	0,36	8,8

Если прибавить сюда и иногородцевъ, то окажется, что на войсковой территоріи всѣхъ хлѣбовъ (не исключая льна и картофеля) на душу обоого пола придется 7,42 пудовъ.

Скотоводство.

Однимъ изъ главныхъ промысловъ населенія Уральской области является скотоводство. Размѣры послѣдняго, въ общемъ, колеблются въ зависимости отъ степени обезпеченія животныхъ кормовыми средствами, коихъ всегда болѣе въ казачьихъ предѣлахъ, нежели въ киргизской степи, такъ какъ хлѣбопашество среди кочевниковъ развито очень слабо и гуманныхъ кормовъ у нихъ почти не имѣется.

Къ 1-му 1908 года домашнихъ животныхъ въ области было зарегистрировано 3961937 головъ, въ томъ числѣ: лошадей 377537, верблюдовъ 248625, кр. рог. скота 753103, овецъ 2403548, козъ 174758, свиней, ословъ и муловъ 4366.

Принимая во вниманіе существующія здѣсь цѣны, эта масса животныхъ можетъ быть оцѣнена въ 68.771,971 руб. Изъ разводимыхъ въ области породъ лошадей, крупнаго рогатаго скота и овецъ преобладаетъ киргизская. Это—чисто мѣстная примитивная порода, обладающая высокими достоинствами для того, чтобы обратить на себя вниманіе, какъ на прекрасный для обработки матеріалъ. Но, къ сожалѣнію, населеніе еще не сознаетъ необходимости въ улучшеніи сего матеріала и почти удовлетворяется данной ею продуктивностью. Кромѣ того, тоже явленіе находитъ себѣ объясненіе и въ томъ обстоятельстве, что земельный просторъ, коимъ обезпечены мѣстные скотоводы, позволяетъ имъ развивать количественную сторону промысла и такимъ способомъ возмѣщать недостатки собственно продуктивности своего живого инвентаря.

На одну голову скота въ казачьихъ предѣлахъ приходится около 5¹/₄ десятинъ земли, въ киргизской 8¹/₂. Доходность же скотоводства тамъ и здѣсь можно опредѣлить въ 8—9⁰/₁₀₀.

Въ связи съ этимъ, нельзя также не отмѣтить и того, что существующее въ области богатство подножнаго корма крѣпко поддерживаетъ традиціонный способъ содержанія животныхъ, губельно, однако, вліяющій какъ на нихъ самихъ, такъ и на всякую инициативу въ области зоотехніи предприимчивыхъ хозяевъ. Содержимыя мѣстнымъ населеніемъ животныя даже зимой находятся на подножномъ корму, тебенюють и только въ сильные бураны или во время гололедицы подкармливаются сѣномъ. Тебеневка вредно отражается на животноводствѣ: животныя за зиму сильно худѣютъ, а матки приобрѣтаютъ расположеніе къ выкидышамъ; получаемый же отъ нихъ приплодъ выходитъ худосочнымъ, сильно отстаютъ въ ростѣ, а ранняя случка, непредотвратимая въ условіи естественнаго содержанія животныхъ, сопровождается выведеніемъ слабаго, мелкаго и легковѣснаго потомства.

Въ годы неурожая трава населеніе, не привыкшее дѣлать запасовъ кормовыхъ средствъ для скота, стремится сбыть его и выбрасываетъ на рынки не только излишекъ, но и то его количество, которое не надѣется прокормить до весны слѣдующаго года, и вслѣдствіе сего несетъ большіе убытки.

Въ цѣляхъ оказанія помощи населенію именно въ такіе моменты, повсемѣстно въ области были организованы общественные сѣнные склады. Однакожъ, по сообщеніямъ ветеринарнаго надзора области, мѣра эта здѣсь не

получила распространения и ей грозит опасность: население, хотя и сознает важность и пользу существования складовъ, тѣмъ не менѣе не поддерживаетъ принимаемыя мѣры и тяготеетъ выполнениемъ ея, какъ будто налоговымъ бременемъ. Такіе склады кормовъ особенно были бы полезны въ киргизской степи, такъ какъ все благосостояніе кочевниковъ зависитъ почти исключительно отъ ихъ скотоводства.

Со стороны областного начальства были сдѣланы попытки къ улучшенію разводимаго въ киргизской степи крупнаго рогатаго скота, но благодаря недостаткамъ въ планѣ осуществленія предположеннаго опыта, попытки остались безрезультатными. Коневодство же и овцеводство культивируется только на счетъ мѣстныхъ породъ и только въ себѣ. Въ казачьихъ предѣлахъ, наоборотъ, встрѣчаются отдѣльныя хозяйства, владѣльцы которыхъ практикуютъ систему не только тщательнаго подбора племенныхъ животныхъ, но и улучшаютъ мѣстную породу лошадей прилитіемъ крови другихъ породъ. Такихъ коневодовъ насчитывается 547. Нужды же собственно скотоводства удовлетворяются, но въ малой степени, племеннымъ матеріаломъ, выводимымъ на фермѣ Уральскаго сельско-хозяйственнаго училища имени Императора Николая II.

Что касается участія ветеринарнаго персонала области въ проведеніи въ жизнь основъ правильной зоотехніи, то признать его значительнымъ нельзя. Вслѣдствіе крайне незначительнаго количества ветеринарныхъ врачей, отвлеченія ихъ работой по борьбѣ съ заразными и другими болѣзнями животныхъ, наблюденія за передвиженіемъ скота и животныхъ продуктовъ по территоріи области, громадности участковъ и разбросанности населенныхъ пунктовъ, врачебный персоналъ лишенъ возможности принимать непосредственное участіе въ дѣлѣ улучшенія мѣстныхъ породъ домашнихъ животныхъ и вынуждаетъ ихъ въ этомъ важномъ дѣлѣ ограничиваться лишь одними совѣтами.

Обеспеченіе народнаго продовольствія и промыслы сельскаго и городского населенія.

Главнѣйшими средствами къ обеспеченію народнаго продовольствія служатъ въ области: скотоводство, земледѣліе и рыболовство. Данныя, относящіяся къ скотоводству и земледѣлію, приведены выше; остается рассмотреть рыболовство.

Рыболовство.

Рыболовство до сихъ поръ является однимъ изъ главнѣйшихъ занятій войскаго населенія: оно производится въ водахъ рѣки Урала, принадлежащаго войску на протяженіи 1095 верстъ отъ устья, его притоковъ и части Каспійскаго моря, причемъ существеннымъ подспорьемъ для этого промысла является близость мѣстной соли превосходнаго качества, огромные запасы которой представляетъ Индерское соляное озеро.

Въ отчетномъ году добыто и вывезено за предѣлы войска рыбныхъ продуктовъ:

Сорта рыбнаго товара:	Свѣжей.		Соленой.		Всего.	
	п.	ф.	п.	ф.	п.	ф.
Икры красной рыбы	—	—	2229	23	2229	23
» черной »	—	—	62294	08	62294	08
Балыка изъ красной рыбы	—	—	1543	33	1543	33
Рыбьяго клея	73	22	—	—	73	22
Рыбьяго жира	934	27	—	—	934	27
Рыбы красной	103282	32	21477	37	124760	29
» черной	677222	23	1393577	36	2070800	19

По сравненію съ прошлымъ годомъ вывозъ икры красной рыбы, зернистой и паюсной уменьшился на 1970 п. 2 ф., тѣла красной рыбы, свѣжей и соленой увеличился на 14423 п. 11 ф., черной рыбы свѣжей и соленой увеличился на 132288 пудовъ.

Цѣнность всей вывезенной рыбы и рыбныхъ продуктовъ опредѣляется въ 4556217 р. 68 к., иными словами, на душу мужскаго пола войскаго населенія среднимъ числомъ приходится 63 р. 33 к.

Кромѣ рыболовства въ казачьихъ предѣлахъ существуютъ еще морскіе промыслы по берегамъ Каспійскаго моря, составляющимъ границу киргизской степи и подлежащимъ вѣдѣнію Астраханскаго управленія рыбными промыслами, о которыхъ имѣются слѣдующія свѣдѣнія:

Въ 1907 году районъ 19-го рыболовнаго участка сохранялъ свой прежній характеръ, какъ районъ преимущественно частичковорыболовный. Изъ функционировавшаго здѣсь въ этомъ году общаго количества 29 промысловъ лишь три промысла были заняты обработкой красной рыбы, да и то не исключительно, ибо изъ нихъ два промысла смѣшаннаго типа (приготавливаютъ и красную и, главнымъ образомъ, частичковую рыбу), и только одинъ промыселъ специально красноловный; все же остальное количество промысловъ занято обработкой частичковой рыбы: воблы, сельди, пузанка и судака, служащихъ здѣсь главными объектами промысла. По поселкамъ промысла распредѣляются слѣдующимъ образомъ: въ поселкѣ «Ракуша» — два промысла, въ пос. «Алпсать» — одинъ, въ пос. «Прорва» — одинъ, остальные — въ пос. «Жилая Коса». Уловъ рыбы и обработка ея на этихъ промыслахъ въ 1907 году выражаются въ слѣдующихъ добытыхъ отъ самихъ промышленниковъ цифрахъ. Приготовлено воблы карбовки 8002000 шт., малосолю (воблы) — 47012 пудовъ или (считая въ среднемъ въсл. 1000 рыбъ = 8 пудамъ) около шести милліоновъ шт., а всей уловленной и приготовленной воблы около 15 милліоновъ шт. Вобленной икры, пробойной, приготовлено 3181 пудъ и ястычной (тарамы) 1025 пудовъ. Сельди уловлено и приготовлено 494300 шт., пузанка — 1870900 шт., судака — 7500 пудовъ. На приготовленіе этой рыбы израсходовано 38685 пудовъ соли. Красной рыбы уловлено: бѣлуги 894 шт. (890 пуд.), осетра 963 шт. (922 п. 5 ф.), севрюги 173 шт. (85 п. 25 ф.). Икры зерномъ приготовлено: бѣлужьей — 89 п., осетровой — 5 п. 3 ф., севрюжьей — 4 п. 18 ф. Означенными цифрами выражается та часть улова въ районѣ 19 участка, которая подверглась обработкѣ на мѣстныхъ промыслахъ; общій же уловъ всего района не поддается подсчету, ибо приходящія въ воды 19-го участка изъ Астраханской губерніи приемныя и скуинныя лодки, въ количествѣ двухъ-трехъ сотъ, увозятъ съ собою добрыя двѣ трети улова и по необходимости остаются внѣ регистраціи въ 19 участкѣ, почему большая часть улова 19 участка (увозимая этими лодками) учитывается уже въ мѣстахъ осѣдлости хозяевъ приемныхъ лодокъ.

Рыболовный надзоръ 19 участка въ 1907 г. состоялъ изъ завѣдывающаго участкомъ штатнаго младшаго смотрителя и 5 штатныхъ стражниковъ. Надзоръ для своихъ разъѣздовъ располагалъ въ навигаціонное время парусной лодкой, въ зимнее — соответствующимъ количествомъ лошадей. Дѣятельность надзора въ 1907 г. можетъ быть охарактеризована слѣдующими цифрами: протоколовъ о замѣченныхъ нарушеніяхъ составлено 18. По нимъ конфисковано: 832 шт. сѣтей частичковыхъ, 112 шт. (концовъ) сѣтей красноловныхъ, 80 перетягъ крючковой снасти, рыбы красной 39 головъ, частичковой: пузанка 5000 рыбъ, сельди 9660 рыбъ, судака соленого и свѣжаго 785,5 пуд., воблы соленой и свѣжей 706 пуд. Отъ продажи конфискованной рыбы выручено 1701 р. 34 к. Отъ продажи рыболовныхъ билетовъ въ 19 участкѣ выручено и поступило въ 1907 г. въ Государственный доходъ 16,497 рублей.

Изъ другихъ промысловъ наиболѣе важное значеніе имѣютъ слѣдующіе:

Садоводство.

У войскового населенія, тамъ, гдѣ при рѣкахъ можно пользоваться водою для искусственнаго орошенія, садоводство получило начало съ половины шестидесятыхъ годовъ и въ теченіи послѣдующихъ лѣтъ возросло въ значительной мѣрѣ, обращая малоцѣнныя земельныя угоды войскового населенія въ участки высокой цѣнности.

Развитіе садоводства у Уральскаго казачьяго войска видно изъ слѣдующихъ данныхъ:

Количество занимаемой садами площади.

	Десятины.	Кв. саж.
Въ 1898 г.	1372	1422
» 1899 »	1469	1366
» 1900 »	1562	2106

	Десятины.	Кв. саж.
Въ 1901 г.	1656	1857
» 1902 »	1768	646
» 1903 »	1839	193
» 1904 »	1900	460
» 1905 »	1999	—
» 1906 »	2117	—
» 1907 »	2144	—

Значеніе развитія садоводства у войскового населенія видно изъ того, что весьма малоцѣнные (за исключеніемъ заливныхъ и для садоводства не отводимыхъ луговъ) войсковыя земли, обрабатываемыя подъ культуру садовъ, по привносимому ими доходу, получаютъ цѣнность, по меньшей мѣрѣ, отъ 800 до 1000 руб. за десятину.

Огородничество.

Огородничествомъ занимаются казаки только въ нѣкоторыхъ станицахъ, преимущественно вблизи гор. Уральска; бакчи же имѣются почти повсемѣстно, даже въ тѣхъ станицахъ, гдѣ нѣтъ хлѣбопашества. Въ видахъ развитія пригороднаго огородничества и съ цѣлью дать возможность неимущимъ обывателямъ г. Уральска заняться этимъ дѣломъ безъ матеріальныхъ затратъ, ежегодно съ 1888 г. распахивается на войсковыя средства земля по р. Чагану, его рукаву р. Ревуну—вблизи г. Уральска, и какъ распаханная земля, такъ и необходимое для посѣва количество сѣмянъ—картофеля, огурцовъ и проч.—раздается въ льготную безпроцентную ссуду бѣднымъ лицамъ войскового сословія.

Добываніе соли.

Соляныя озера, расположенныя въ Уральской области и принадлежащія Горному Вѣдомству, эксплуатировались какъ и въ прежніе годы хозяйственнымъ способомъ. Въ отчетномъ году соль отпускалась изъ слѣдующихъ озеръ:

- 1) Карабатана—4989 возовъ на сумму 2444 р. 50 к.
- 2) Изъ запасовъ соли Пріэмбенскихъ озеръ 881 воз. на сумму 440 р. 50 к.
- 3) Съ озеръ Тентяксорской группы—59 воз. на 29 р. 50 к.
- 4) Съ озера Курглы—37 воз. на 18 р. 50 к.
- 5) Съ озера Искене—28 воз. на 14 руб.

А всего 5896 возовъ на сумму 2948 руб. Полагая въ каждомъ возу по 50 пуд. соли, всего отпущено соли съ означенныхъ озеръ 294800 пуд. Соляной надзоръ въ теченіи отчетнаго года состоялъ изъ одного смотрителя, одного старшаго и пяти младшихъ объѣздчиковъ съ общимъ содержаніемъ въ 5000 руб. въ годъ.

Отхожіе промыслы.

Многіе изъ киргизовъ нанимаются для пастъбы скота къ хозяевамъ-скотоводамъ праваго берега р. Урала; не мало ихъ находятъ себѣ постоянное занятіе и на рыбныхъ промыслахъ нижняго теченія Урала и морскихъ промыслахъ Каспійскаго моря, причемъ на этихъ работахъ киргизы, благодаря своей нетребовательности, работоспособности и трезвости, быстро вытѣснили русскихъ пришлыхъ рабочихъ. Нѣкоторые изъ киргизовъ ловили рыбу отъ себя, собственными сѣтями и на своихъ лодкахъ, другіе же то и другое брали на прокатъ у русскихъ рыбопромышленниковъ. Но самый главный доходъ, какъ для казаковъ такъ и для киргизовъ, доставляетъ зимній извозный промыселъ.

Лѣсоводство.

Согласно Высочайше утвержденному 25 апрѣля 1881 г. Положенію Военнаго Совѣта въ Уральской области было введено войсковое образцовое лѣсничество. Оно имѣло въ войскѣ цѣлью содѣйствовать увеличенію площади войсковыхъ лѣсовъ, а также должно было служить образцомъ лѣсоразведенія въ войскѣ и содѣйствовать древоводству.

Высочайше утвержденнымъ 5 августа 1905 года Положеніемъ Военнаго Совѣта Уральское образцовое лѣсничество упразднено, просуществовавъ въ области 25 лѣтъ и не давъ ощутительныхъ и желательныхъ результатовъ: почти всѣ насажденія въ извѣстный періодъ своего существованія погибали, благодаря особенностямъ почвы и недостатку атмосферныхъ осадковъ.

Въ настоящее время сохраненъ только кредитъ въ 40 руб. на метеорологическую станцію, основанную въ этомъ лѣсничествѣ въ 1883 году и Военный Совѣтъ журналомъ на 2-е марта 1906 года положилъ учредить съ

1-го января 1906 года для надзора за метеорологической станціей, постройками и лѣсонасажденіями въ бывшемъ лѣсничествѣ одного коннаго стражника.

Въ степной части области находится лѣсничество Темирское, состоящее въ вѣдѣніи Управленія Земледѣлія и Землеустройства. Въ 1907 году въ Темирскомъ лѣсничествѣ выручено отъ продажи казеннаго лѣса 2169 р. 97 к. и отъ аренды оброчныхъ статей—551 р. 12 к. Посадки лѣса произведены на площади 10 дес.; на посадки лѣса и на уходъ за посадками израсходовано 818 р. 63 к. Нарушеній Лѣсного Устава было 534 случая, изъ нихъ по порубкѣ лѣса 391 сл., на сумму убытка казнѣ по казенной таксѣ 1376 руб. 99 к., а земской—3015 р. 32 к., и по самовольной пастьбѣ скота и сѣнокошеній 143 случая на сумму 929 р. 75 к.

Промышленность Фабрикъ въ Уральской области нѣтъ, на заводахъ же и мельницахъ *фабричная и заводская.* разнаго рода (числомъ 908), въ кузницахъ и на паровыхъ и конныхъ молотилкахъ сумма всего рабочаго производства въ 1907 году выразилась въ 3.222,338 р. при 2604 рабочихъ. (Приложеніе вѣдомость № 5, о заводахъ).

Торговля. Торговая дѣятельность отчетнаго года выразилась слѣдующими данными. По свѣдѣніямъ Казенной Палаты, въ отчетномъ году выдано 6900 всѣхъ документовъ на право торговли и промысловъ на сумму 99848 руб., болѣе, чѣмъ въ 1906 г., на 2033 руб.

Число выданныхъ документовъ распредѣлялось такъ:

Наименованіе документовъ.	Количество.	
Свидѣтельства на торговья предпріятія:	Годовыхъ.	Полуг.
1-го разряда въ 500 руб.	5	—
На складочн. къ нимъ помѣщенія въ 30 р.	3	—
Безплатныхъ къ нимъ билетовъ	9	—
2-го разряда { 3 класса въ 75 р.	211	3
{ 4 » » 50 р.	432	30
На складочн. къ { 3 класса въ 12 р.	49	1
нимъ помѣщен. { 4 » » 10 р.	25	3
Безплатныхъ къ нимъ билетовъ	901	—
3-го разряда { 3 класса въ 15 р.	490	49
{ 4 » » 10 р.	788	129
На складочн. къ { 3 класса въ 3 р.	20	—
нимъ помѣщен. { 4 » » 2 р.	21	2
Безплатныхъ къ нимъ билетовъ	425	—
4-го разряда { 3 класса въ 6 р.	276	89
{ 4 » » 4 р.	510	170
Безплатныхъ къ нимъ билетовъ	75	—
На развозный торгъ 20 руб.	89	9
На разносный торгъ 6 р.	98	19
И т о г о .	4427	504
Поступило пошлинь	64713	—
» 25 ⁰ / _о сбора	14462	—
На промышленныя предпріятія:	Годовыхъ.	Полуг.
2-го разряда въ 1000 р.	1	—
3-го » » 500 »	1	—
4-го » » 150 »	7	1
5-го » » 50 »	53	3
6-го разряда { 3-го класса въ 15 р.	10	1
{ 4-го » » 10 »	82	2
7-го разряда { 3-го класса въ 10 р.	23	5
{ 4-го » » 7 »	159	5
8-го разряда { 3-го класса въ 3 р.	61	3
{ 4-го » » 2 р.	41	2

	Годовыхъ.	Полуг.
Бесплатныхъ къ нимъ билетовъ	94	—
Бесплатныхъ билет. отст. нижн. чинамъ	14	—
Бесплатныхъ билетовъ на подряды и поставки	1	—

И т о г о 547 22

Поступило пошлинь	7598 р.	—
» 25 ⁰ / _о сбора	1333 р.	—

На личныя промысловыя занятія: Годовыхъ Полуг.

Для инспекторовъ и агентовъ	3	1
» приказчиковъ 1-го класса	444	49
» » 2-го »	593	41
» коммивояжеровъ	1	—

И т о г о 1041 91

Поступило пошлинь	8393 р.
Для ярмарочной торговли въ 13 р.	223 р.
» » » въ 10 р.	45 р.
Поступило пошлинь	3349 р.

Въ 1907 г. торговыхъ оборотовъ въ области было:

	На войск. террит. РУБ.	Въ кирг. степи. РУБ.	Всего. РУБ.
Скотъ и его продукты	5511545	6667557	12179102
Рыбные продукты	4556217	201000	4757217
Хлѣбъ	2227675	137964	2365639
Мануф., бакалейн., колон. и галант.	2654870	1145850	3800720
Лѣсъ и желѣзо	190921	34870	225791
Прочіе товары	1516870	271390	1788260
И т о г о	16658098	8458631	25116729

По сравненію съ 1906 г. торговые обороты увеличились на 2788098 р. На всѣ ярмарки было въ 1907 г. привезено товаровъ на 7971771 р., продано на 6803996 р.

Товары по сортамъ и ярмаркамъ распредѣлялись слѣдующимъ образомъ. (См. вѣдомость о ярмаркахъ въ Уральской обл. въ 1907 г. на слѣд. стр.).

Движеніе населенія.

До 1898 года изъ Гурьевскаго и Темирскаго уѣздовъ не доставлялось никакихъ свѣдѣній о движеніи населенія въ киргизской степи; въ двухъ другихъ уѣздахъ доставляемая свѣдѣнія были весьма проблематичны, такъ какъ никакого подобія метрическихъ записей у киргизовъ не существовало.

Въ виду этого въ 1898 г. Статистическимъ Комитетомъ были составлены и разосланы по аудамъ особыя личныя регистраціонныя карточки разныхъ цвѣтовъ (для случаевъ браковъ, рожденій и смерти). Въ эти карточки заносились извлеченныя изъ посемейныхъ списковъ свѣдѣнія о движеніи населенія, начиная съ 29 января 1897 г., т. е. со времени производства первой всеобщей переписи населенія. Вычисляя по этимъ свѣдѣніямъ естественный приростъ и прибавляя его къ даннымъ о населеніи по переписи, удалось получить почти вѣрное (за исключеніемъ явленія иммиграціи и эмиграціи) количество населенія въ области на каждый годъ.

Движеніе осѣдлаго населенія за отчетный годъ выражается слѣдующими цифрами: браковъ заключено 1734, родилось мальчиковъ 4957, дѣвочекъ 4966, всего 9923; изъ нихъ внѣбрачныхъ 40 мальчиковъ и 18 дѣвочекъ. Умерло 2469 чел. муж. пола и 2088 жен. пола, всего 4557, приростъ 5366.

Среди осѣдлаго населенія киргизской степи (русскихъ поселенцевъ) было заключено браковъ 36, родилось мужскаго пола 95, женскаго пола 92 итого 187, умерло 71 мужскаго пола и 45 женскаго пола, всего 116; приростъ 71.

Вѣдомость о ярмаркахъ въ Уральской обл.

Название ярмарокъ.	ПРИВЕЗЕНО НА СУММУ.					
	Скота и его продуктовъ.	Хлѣба раз- наго рода.	Мануфакт. и колониалн. товаровъ.	Лѣса и же- лѣза.	Прочихъ то- варовъ.	Все
<i>На войсковой территоріи.</i>						
Илекская (съ 6-го по 16-е января) . . .	35000	—	—	—	—	35000
Каменская (съ 10 по 17 октября) . . .	100000	—	—	—	—	100000
Ташлинская (съ 15 августа по 1 сентября)	По слу	чаю	болѣзни	„ящуръ“	на рогахъ	
Иртецкая (съ 28 февраля по 5 марта) . . .	83869	711	15561	728	3288	104357
Сламихинская (съ 14 по 21 сентября) . . .	258400	4900	252300	1300	13100	530000
Гурьевская (съ 20 октября по 10 ноября)	139433	7500	7500	6000	21800	182233
Калмыковская (съ 1 по 15 мая) . . .	900000	15845	227900	31840	93438	1269023
Лбищенская (съ 29 августа по 5 сентября)	283370	870	9140	—	1505	294885
Итого на войсковой территоріи . . .	1800072	29826	512401	39868	133123	2515688
<i>Въ киргизской степи.</i>						
Уилская (съ 20 мая по 20 июня) . . .	1860590	117755	547266	10400	160060	2696071
(съ 15 сентября по 15 октября)	325388	8011	90620	7019	70365	501103
Темирская (съ 20 мая по 20 июня) . . .	1206660	25050	617400	18000	88000	1955510
(съ 20 сентября по 10 октября)	162739	8000	116550	3800	12800	303269
Итого въ киргизской степи . . .	3555377	158816	1371836	39219	331225	5456473
Всего въ области . . .	5355449	188642	1884237	79087	464356	7971503

Такимъ образомъ, приростъ сѣдлаго населенія за 1907 г. равенъ 5256; изъ нихъ 2520 муж. пола и 2736 жен. пола.

Среди кочевого населенія области, по изложенному выше подсчету карточекъ, браковъ заключено 3725, родилось дѣтей 4843 муж. пола и 4186 жен. пола, всего 9029; умерло 3863 муж. и 3550 жен., всего 7413; приростъ равенъ 980 мужчинамъ и 636 женщинамъ, всего 1616. %о отношеніе числа браковъ, рожденій, смерти и прироста населенія представлено въ нижеслѣдующей таблицѣ.

Высочайше утвержденных штатовъ.

Кромѣ кибиточной подати и земскаго сбора киргизы отбываютъ еще частныя денежныя общественныя повинности: а) на содержаніе общественнаго ордынскаго управленія, какъ-то: волостныхъ управителей, аульныхъ старшинъ съ канцеляріями и разсылныхъ при нихъ и б) на развитіе оспопрививанія. Такъ какъ сумма расхода на удовлетвореніе этихъ потребностей въ каждой изъ волостей въ Уральской области не одинакова, то уплата сбора кибитковладѣльцами, опредѣляемаго общественными приговорами, производится различно, т. е. въ одной волости кибитковладѣлецъ платитъ больше, въ другой---меньше.

За 1907 г. причиталось оклада кибиточной подати 361880 руб. и земскаго сбора 188177 руб. 60 к. и недоимокъ за прошлые года по первому сбору 14869 р. 08 к. и по второму 11730 р. 34 к. Исключено по первому сбору: недоимокъ 9 р. 40 к. и оклада 16 р. и по второму сбору: недоимокъ 4 р. 46 к. и оклада 187 р. 07 к.

Въ отчетномъ году поступило кибиточной подати 299817 руб. 08 к. и земскаго сбора 134237 р. 24 к.

Недоимокъ взыскано: кибиточной подати 9935 р. 50 к. и земской повинности 7314 р. 25 к.

Такимъ образомъ, къ 1 января 1908 года всего осталось въ недоимкѣ: кибиточной подати 66971 р. 10 к. и земскаго сбора 58154 р. 32 к.

Казаки Уральскаго казачьяго войска, обязанные военною службою, со снаряженіемъ себя на собственный счетъ, никакими податями не обложены, остальные же обыватели—лица иногородняго сословія, проживая здѣсь безъ приписки, несутъ повинности по мѣстамъ ихъ причисленія и лишь тѣ изъ нихъ, которые занимаются въ области торговлею и имѣютъ недвижимую собственность на территоріи Уральскаго казачьяго войска, подвергаются взносу установленныхъ пошлинъ за право торговли въ государственный и городской доходы, а за землю, занятую недвижимой собственностью—въ доходъ Уральскаго войскового капитала.

Городскіе доходы и расходы.

Въ городахъ Уральской области: Уральскѣ, Гурьевѣ, Лбищенскѣ и Илекѣ городское положеніе не введено, почему и источники, относящіеся собственно къ категоріи городскихъ доходовъ, поступаютъ въ общій войсковой капиталъ, изъ коего, въ случаѣ надобности, производятся расходы на нужды городовъ и селеній, находящихся на войсковой территоріи. Въ киргизской степи существуетъ одинъ лишь городъ—Темиръ, съ упрощеннымъ городскимъ управленіемъ, при чемъ обязанности городского старосты возложены по закону на уѣзднаго начальника.

Доходы города Темира состоятъ изъ: 1) окладныхъ сборовъ съ недвижимыхъ имуществъ и документовъ на право торговли и промысловъ и

въ засвидѣтельствѣваніи и протестѣ разнаго рода актовъ и 2) сборовъ не-
окладныхъ: съ мѣстъ, занимаемыхъ торговыми помѣщеніями, со скота, про-
даваемого на Темирской ярмаркѣ и дохода отъ городскихъ капиталовъ. Дви-
женіе суммъ за 1907 годъ выразилось слѣдующимъ образомъ: въ теченіе
1907 года поступило 8911 р. 53 к., израсходовано 4989 р. 37 к., остатокъ
3922 р. 16 к. Такимъ образомъ, свободный капиталъ гор. Темира къ 1-му
января 1908 г. равенъ 38334 р. 09 к.

Акцизные сборы.

Въ 1907 году въ Уральской области для производства предметовъ, обло-
женныхъ акцизомъ и находившихся подъ наблюдениемъ акцизнаго надзора,
былъ въ дѣйствиіи одинъ пивоваренный заводъ.

Для частной торговли обложенными акцизомъ издѣліями состояло въ
1907 году:

Оптовыхъ складовъ пива 4

И для раздробительной продажи крѣпкихъ напитковъ въ 1907 г. было
открыто частныхъ заведеній:

Ренсковыхъ погребовъ 13

Трактирныхъ заведеній 12

Буфетовъ 20

Пивныхъ лавокъ 40

Временныхъ выставокъ для продажи пива 1

Въ отчетномъ году поступило на мѣстное потребленіе казеннаго вина и
спирта 142154,5 ведеръ въ 40°.

По торговлѣ табакомъ:

Табачныхъ лавокъ и магазиновъ для торговли табачными
издѣліями туземнаго приготвленія въ отчетномъ
году было 961

Заведеній, въ которыхъ дозволена была раскурочная про-
дажа табака, производившихъ торговлю табачными
издѣліями туземнаго приготвленія 80

Торговля пивомъ.

Оптовая торговля пивомъ производилась изъ 4 складовъ, а также изъ
пивныхъ лавокъ, число коихъ указано выше.

Въ 1907 г. чинами акцизнаго надзора и полиціей было возбуждено дѣлъ:

1) По нарушеніямъ Питейнаго Устава:

а) по безпатентной продажѣ вина 11

б) по другимъ нарушеніямъ Питейнаго Устава 20

2) По нарушеніямъ Положенія о казенной продажѣ питей:

а) по продажѣ безъ надлежащаго разрѣшенія казеннаго
вина 155

б) по другимъ нарушеніямъ 25

3) По нарушеніямъ Табачнаго Устава:

а) по безплатной торговлѣ табачными издѣліями 29

Всего было возбуждено 240 дѣлъ, изъ коихъ къ 1 января 1908 г.
окончено производствомъ 60 и осталось неоконченныхъ 180.

Акцизный доходъ по Уральской области въ 1907 г. выразился въ слѣ-
дующихъ цифрахъ:

А. А к ц и з а.

1) Патентнаго сбора 11234 р. 13 к.

2) Случайныхъ поступленій 146 р. 63 к.

И т о г о . 11380 р. 76 к.

А всего по Уральской области поступило 11380 р. 76 к. акцизныхъ
сборовъ, болѣе противъ предыдущаго года на 554 р. 84 к.

Почтово-теле- графные доходы.

Въ теченіе отчетнаго года во всѣхъ почтово-телеграфныхъ учрежденіяхъ
Уральской области поступило доходовъ: почтовыхъ 54701 руб. и телеграф-
ныхъ 46232 руб., всего 100933 руб., менѣе предыдущаго года на 5042 р.

Израсходовано на содержание служащих 27275 руб., на наемъ помѣщенія и канцелярскіе расходы 6300 руб., прогоновъ за возку почтъ и эстафетъ 12893 руб., а всего 46468 р.

Такимъ образомъ чистый доходъ казны по почтово-телеграфнымъ операціямъ за отчетный годъ выражается суммой 54465 р., менѣе 1906 года на 5352 руб.

Движеніе корреспонденціи выразилось за весь 1907 г. въ слѣдующихъ цифровыхъ данныхъ:

	Получено.	Отправлено.
1) Почтовой и внутренней корреспонденціи .	1711903	133141
2) По городской почтѣ доставлено адресатамъ .	—	47356
3) Почтовой международной корреспонденціи .	9099	3620
4) По пересылкѣ съ почтой капиталовъ .	12284705	10907756
5) Телеграфной корреспонденціи	—	172592

О почтовыхъ конныхъ станціяхъ: а) почтовые конныя станціи содержатся по нормальнымъ кондиціямъ за исключеніемъ Уральской, содержимой по системѣ вольныхъ почтъ. Станціи сданы съ торговъ на 12 лѣтъ съ 1-го января 1903 г. по 1 января 1915 г. и находятся въ вѣдѣніи казны, подъ наблюденіемъ почтово-телеграфнаго вѣдомства; б) всѣхъ почтовыхъ станцій въ области 25, изъ нихъ 1 по вольной системѣ. На казенныхъ станціяхъ имѣлось въ 1907 году: лошадей—144, писарей—22 и ямщиковъ 72; в) вышло въ гонъ со всѣхъ почтовыхъ станцій въ 1907 г. лошадей подъ почты и эстафеты на казенныхъ—15357, на вольныхъ—3204; подъ проѣзжающихъ по казенной и частной надобностямъ: на казенныхъ—22537, на вольной—1575.

Доходы отъ продажи гербовой бумаги и марокъ.

Дохода отъ продажи разнаго рода бумаги и марокъ въ теченіе 1907 г. по Уральской области поступило 31841 р. 70 к. и за выданныя населенію паспортныя книжки 135 р. 65 к. Всего дохода этого рода поступило 31977 р. 35 к., менѣе 1906 г. на 8642 р. 55 коп.

Поступленіе актовыхъ пошлинъ.

Въ отчетномъ году совершено въ Уральской области разнаго рода явочныхъ и крѣпостныхъ актовъ—923 (болѣе 1906 г. на 173), за что взыскано пошлинъ 5938 р. 35 к. (болѣе 1906 г. на 2015 р. 94 к.).

Отправленіе натуральной повинности.

Всѣ натуральныя повинности въ Уральской области, на земляхъ казачьяго войска въ 1907 г., какъ и въ предшествовавшіе годы, отбывались и исполнялись уральскими казаками натурою, кромѣ помѣщенія въ Уральскѣ войскъ и ихъ управленій, которыя располагаются въ казармахъ и другихъ зданіяхъ, принадлежащихъ Уральскому казачьему войску, за пользованіе которыми Уральскій Распорядительный комитетъ уплачиваетъ ежегодно Уральскому Войсковому Хозяйственному Правленію 2000 р.

Въ г. Илецкѣ обязанности пожарной команды исполнялись подводной командой. Служба какъ въ подводной, такъ и въ пожарной командахъ въ 27 Уральскихъ станицахъ отбывалась по наемной системѣ, въ 4 Илецкихъ станицахъ подводно-полицейская служба отбывалась по очереди всѣми наличными казаками внутренне-служащаго разряда безъ подмоги деньгами съ такимъ расчетомъ, чтобы каждому казаку доставалось служить черезъ 6 недѣль или $\frac{1}{7}$ часть наличнаго комплекта находилась на службѣ.

Киргизы въ Уральской области отъ воинской повинности освобождены, и, съ предоставленіемъ имъ правъ свободныхъ сельскихъ обывателей, отправляютъ натуральныя повинности на общемъ основаніи, съ нѣкоторыми изъятіями, опредѣленными Степнымъ Положеніемъ. Натуральныя повинности киргизовъ заключаются: а) въ выставкѣ лошадей для разъѣзда чиновниковъ *), б) въ выставкѣ зимой указательныхъ знаковъ по земско-почтовымъ трактамъ; в) въ выставкѣ кибитокъ для проходящихъ по степи командъ.

Опредѣлить стоимость исполненія этихъ повинностей не представляется возможнымъ по неимѣнію для того какихъ-либо данныхъ. Наконецъ, для всего населенія области натуральную повинность составляетъ истребленіе саранчи и сусликовъ.

*) Въ большинствѣ волостей Лбищенскаго и Уральскаго уѣздовъ, по желанію киргизовъ, эта повинность обращена въ денежную. Въ каждомъ аулѣ, преимущественно у аульных старшинъ, для поѣздокъ чиновниковъ содержится одна тройка лошадей, за которыхъ владѣльцы ихъ получаютъ отъ Общества по 50 руб. въ годъ.

Общественное благоустройство и благочиніе.

*Народная нрав-
ственность.*

По свѣдѣніямъ, сообщеннымъ Предсѣдателемъ Уральскаго Окружнаго Суда, въ засѣданіяхъ Суда въ теченіе отчетнаго года разсмотрѣно 216 уголовныхъ дѣлъ.

Распредѣленіе преступленій по категоріямъ и $\%$ отношеніе каждой категоріи къ общему числу вступившихъ въ отчетномъ году въ Уральскомъ Окружномъ Судѣ уголовныхъ дѣлъ, показано въ нижеслѣдующей таблицѣ.

Родъ преступленій.	Число пре- ступленій.	$\%$ отнош. къ общ. числу преступленій.
Кража	78	36,11
Преступленія противъ порядка управ- ленія	17	7,87
Преступленія служебныя	34	15,74
Лжеприсяга	1	0,46
Убийство	13	6,02
Преступл. противъ законовъ о состояніяхъ	1	0,46
Присвоеніе и растр. чужого имущества	1	0,46
Преступленія противъ женской чести .	4	1,85
Угрозы и насиліе	1	0,46
Противозаконное лишеніе свободы .	1	0,46
Преступленія противъ тѣлесной непри- косновенности	20	9,26
Оскорбленіе чести	2	0,93
Нарушенія разн. устав. казен. управл.	1	0,46
Насильственное похищеніе чужого иму- щества	22	10,19
Преступл. противъ народнаго здравія и общ. продовольствія	3	1,39
Истребленіе имущества	6	2,78
Святотатство и разрытіе могиль .	1	0,46
Подлоги въ актахъ и обязательствахъ .	2	0,93
Преступленія противъ обществ. спо- койствія и безопасности	1	0,46
Прочія дѣла	7	3,24

Возникшія въ 1907 г. у мировыхъ судей Уральской области—4840 уголовныхъ дѣлъ по преступленіямъ и проступкамъ распредѣлялись слѣдующимъ образомъ:

Родъ преступленій.	Число пре- ступленій.	$\%$ отнош. къ общ. числу преступленій.
Преступленія религіозныя	1	0,02
Проступки противъ порядка управленія	521	10,76
Нарушеніе Уставовъ: питейнаго, табач- наго и о воинск. повинности	187	3,86
Изслѣдованіе причинъ пожаровъ .	4	0,09
Нарушеніе общественнаго порядка и спокойствія	496	10,26
Проступки противъ общественнаго бла- гоустройства	380	7,85
Нарушеніе Устава строительнаго и пу- тей сообщенія	17	0,36
Нарушеніе Устава о паспортахъ	26	0,54
Нарушеніе прав. острож. отъ пожаровъ	42	0,87
Проступки противъ народнаго здравія	50	1,03
Проступки противъ личной безопасности	80	1,65
Оскорбленіе чести	197	4,07
Угрозы и насиліе	141	2,91
Проступки противъ правъ семейственныхъ	6	0,12
Самовольное пользованіе чужимъ иму- ществомъ и поврежденіе онаго .	326	6,73
Похищеніе и поврежденіе чужого лѣса .	655	13,53
Кража	1197	24,73

Родъ преступленій.	Число преступленій.	% отнош. къ общ. числу преступленій.
Кража со взломомъ	57	1,18
Мошенничество, обманы и присвоеніе	91	1,88
Прочихъ дѣлъ, не показанныхъ въ предшествующихъ пунктахъ	366	7,56

Въ отчетномъ году воинскихъ преступленій и проступковъ было четыре.

Расколъ.

Общее число раскольниковъ въ Уральской области, какъ видно изъ прилагаемой при семъ вѣдомости № 9, простирается до 68623 души обою пола, которыя почти цѣликомъ проживаютъ на войсковой территоріи.

Арестанты и тюремныя помѣщенія.

По прокурорскому надзору округа Уральского Окружнаго Суда къ началу отчетнаго года арестантовъ оставалось 186, поступило въ теченіе 1907 года 1900, выбыло 1828, осталось къ 1908 г. 258.

Арестанты содержались въ слѣдующихъ мѣстахъ заключенія:

	Оставалось къ отчетн. году.	Поступило въ отчетн. году.	Выбыло.	Осталось къ 1908 г.
Въ тюрьмахъ	165	708	658	215
На гауптвахтѣ	2	54	55	1
Въ мѣстахъ заключенія при мировыхъ учрежден.	16	446	433	29
При полиціи и станичныхъ правленіяхъ	3	692	682	13
Итого	186	1900	1828	258

Сверхъ того, подъ надзоромъ начальства состояло подсудимыхъ Казанскаго Военнаго Окружнаго Суда: оставалось отъ 1906 г.—6, поступило въ отчетномъ году 4, выбыло 9 и осталось къ 1908 году—1.

Пожары.

Въ отчетномъ году было пожаровъ:

Число пожаровъ	96
Число погорѣвшихъ дворовъ	99
Сумма убытковъ	112108 р. 40 к.

По временамъ года пожары распредѣлялись въ процентахъ такъ:

	Въ зимніе мѣсяцы.	Въ весенніе мѣсяцы.	Въ лѣтніе мѣсяцы.	Въ осенніе мѣсяцы.
Пожаровъ	13,5	16,7	36,5	33,3
Погорѣвш. дворовъ	10,1	16,2	47,4	26,3
Сумма убытковъ	27,2	4,8	20,3	47,7

Такимъ образомъ 36,5 всѣхъ пожаровъ приходится на лѣтніе мѣсяцы. Самыми же значительными по количеству принесенныхъ убытковъ (47,7% всѣхъ убытковъ) оказываются пожары осеннихъ мѣсяцевъ.

При семъ прилагается табель о состояніи пожарной части въ области за 1907 годъ.

Какъ видно изъ прилагаемой вѣдомости № 10, о пожарахъ, въ 1907 году болѣе всего пострадалъ Уральскій уѣздъ, гдѣ сумма убытковъ доходитъ до 102837 р. 40 к., что составляетъ 91,7% всѣхъ убытковъ въ области.

Народное здравіе и общественное призрѣніе.

Врачебный персоналъ.

Въ отчетномъ году было врачей: 1) гражданскаго вѣдомства: областной врачебный инспекторъ, Уральскій городской врачъ, 6 сельскихъ участковыхъ врачей, 1 сельскій врачъ, завѣдывающій киргизскою земскою больницей, учрежденною въ память знаменательнаго событія 17 октября 1888 года, врачъ 22 участка Рязанско-Уральской желѣзной дороги и вольнопрактикующихъ 2 женщины-врача и 2 мужчинъ, 8 врачей имѣли постоянное мѣсто-пребываніе въ г. Уральскѣ, 1 на станціи Джамбейта Уральского уѣзда, 1—въ г. Темирѣ, 2—въ г. Гурьевѣ, 1—въ г. Лбищенскѣ, 1—на Чиликскомъ баз.

Уральскаго уѣзда; 2) военнаго вѣдомства: областной врачъ Уральскаго казачьяго войска, главный врачъ Уральской войсковой больницы, 2 ординатора—старшій и младшій Уральской войсковой больницы; 3 старшихъ и три младшихъ врача военныхъ отдѣловъ Уральскаго казачьяго войска, старшій врачъ Гурьевской войсковой больницы. Всего врачей военнаго вѣдомства было 11, изъ которыхъ 6 имѣли постоянное мѣстопробываніе въ г. Уральскѣ, 2—въ г. Гурьевѣ, 2—въ г. Лбищенскѣ и 1—въ г. Илекѣ; такимъ образомъ всѣхъ врачей въ Уральской области въ 1907 г. было 21 служащихъ и 4 вольнопрактикующихъ.

Лѣчебныя заведенія.

Всѣхъ лѣчебныхъ заведеній въ области въ 1907 г. было: 1) гражданскаго вѣдомства: больница при Уральской тюрьмѣ на 10 кроватей, киргизская земская больница въ Уральскомъ уѣздѣ, въ память событія 17 октября 1888 года на 25 кроватей, больница въ г. Гурьевѣ на 8 кроватей, больница въ пос. Жилая Коса, Гурьевскаго уѣзда, на 10 кроватей, временный пріемный покой на Плотовинской пристани, возлѣ г. Гурьева—на 2 кровати, пріемный покой на Кызылкугинскомъ базарѣ Лбищенскаго уѣзда на 3 кровати, пріемный покой въ г. Лбищенскѣ и на Чиликскомъ баз. Уральскаго уѣзда по 3 кровати каждый, въ Темирѣ на 5 кроватей, пріемные покои при Уральской войсковой женской гимназіи и Уральскомъ духовномъ училищѣ, каждый по 6 кроватей, пріемный покой общества Р.-У. ж. д. въ г. Уральскѣ на 2 кровати; 2) военнаго вѣдомства: Уральская войсковая больница на 100 кроватей, Гурьевская войсковая больница на 25 кроватей, пріемные покои въ г.г. Лбищенскѣ и Илекѣ, каждый на 5 кроватей. Эти военно-лѣчебныя заведенія содержались на средства Уральскаго казачьяго войска. Пріемныхъ покоевъ, содержимыхъ на средства казны, было 4, изъ которыхъ одинъ находится при Уральской мѣстной командѣ на 4 кровати, а остальные пріемные покои, по 2 кровати каждый, находятся при мѣстныхъ командахъ: въ г.г. Гурьевѣ, Темирѣ и въ пос. Уильскомъ; 3) кромѣ того, въ г. Уральскѣ дѣйствовали содержимыя на средства Уральскаго Благотворительнаго Общества: а) бесплатная лѣчебница для проходящихъ больныхъ всѣхъ званій съ даровою выдачею лѣкарствъ неимущимъ и б) пріютъ для родильницъ всѣхъ званій на 6 кроватей.

Аптеки.

Въ 1907 году въ области имѣлось 8 вольныхъ аптекъ, изъ нихъ двѣ нормальныхъ находились въ г. Уральскѣ, одна нормальная въ г. Гурьевѣ и 5 сельскихъ аптекъ въ г.г. Лбищенскѣ и Илекѣ и ст. Каменской, Уральскаго уѣзда, Калмыковской и Сламихинской, Лбищенскаго уѣзда. Помимо этого, для безплатнаго снабженія населенія лѣкарствами имѣлись аптечки у всѣхъ сельскихъ врачей, у врачей военныхъ отдѣловъ и станичныхъ фельдшеровъ Уральскаго казачьяго войска, при всѣхъ гражданскихъ лѣчебныхъ заведеніяхъ и у фельдшеровъ гражданскаго вѣдомства.

Движеніе больныхъ.

1) Въ лѣчебныхъ заведеніяхъ: а) гражданскаго вѣдомства пользовано больныхъ 706, изъ нихъ умерло 14. Число пользованныхъ больныхъ было на 188 человекъ болѣе, чѣмъ въ 1906 г.; б) военнаго вѣдомства: пользовано больныхъ 1974, изъ нихъ умерло 43 человека. Всѣхъ же больныхъ, пользованныхъ въ лѣчебныхъ заведеніяхъ, 2680, изъ нихъ умерло 57.

2) Пользовано амбулаторныхъ больныхъ: а) врачами гражданскаго вѣдомства и въ амбулаторной лѣчебницѣ Благотворительнаго Общества 36302, б) фельдшерами гражданскаго вѣдомства 18906 и в) врачами и фельдшерами военнаго вѣдомства 42190. Всего амбулаторныхъ больныхъ пользовано 97398.

Положеніе акушерской помощи населенію.

Въ 1907 г. состояли въ Уральской области 2 фельдшерицы-акушерки и 5 повивальныхъ бабокъ гражданскаго вѣдомства; одна фельдшерица-акушерка находилась на земской службѣ въ Уральскомъ уѣздѣ, съ мѣстопробываніемъ въ г. Уральскѣ, а другая при больницѣ въ пос. Жилая Коса Гурьев. уѣзда, а изъ повивальныхъ бабокъ 4 состояли на земской службѣ съ мѣстопробываніемъ по одной въ г.г. Уральскѣ, Лбищенскѣ, на Чиликскомъ базарѣ и въ г. Темирѣ и одна по вольному найму находилась при родильномъ пріютѣ Уральскаго Благотворительнаго Общества. Кромѣ того въ г. Уральскѣ имѣли мѣстопробываніе 7 вольнопрактикующихъ акушеровъ и одна въ Гурьевѣ. Сверхъ того состояло 4 повивальныхъ бабки военнаго вѣдомства (на службѣ Уральскаго казачьяго войска), которыя имѣли постоян-

ныя пребыванія въ г.г. Илекъ, Лбищенскъ, Гурьевъ и въ Соболевской станицѣ Уральскаго уѣзда. Фельдшерицами-акушерками и повивальными бабками гражданскаго вѣдомства, а также и вольнопрактикующими, со включеніемъ родильнаго приюта Благотворительнаго Общества, было принято въ 1907 г. младенцевъ всего 479.

Оспопрививаніе.

Предохранительная оспа въ 1907 г. была привита въ общей сложности 16145 лицамъ, въ томъ числѣ, врачами, фельдшерами и оспопрививателями гражданскаго вѣдомства, въ средѣ киргизскаго населенія 10155, врачами и фельдшерами военнаго вѣдомства, на территоріи Уральскаго войска 5990 лицамъ.

Эпидеміи.

Дифтеритъ. Въ г. Уральскѣ зарегистр. сельск. перс. 114, всего же въ области 151.

Коклюшъ. Въ г. Уральскѣ зарегистр. 243, а всего въ области 323.

Скарлатина наблюдалась исключительно въ землѣ Уральскаго войска. Въ г. Уральскѣ зарегистрировано сельскимъ медицинскимъ персоналомъ 77 заболѣваній скарлатиной, всего же въ области заболѣваній было 142. По метрическимъ даннымъ умершихъ отъ скарлатины было 27.

Гриппъ. Всего зарегистрировано сельскимъ медицинскимъ персоналомъ въ области 3149 случаевъ, изъ нихъ 2157 имѣли мѣсто въ г. Уральскѣ.

Брюшной тифъ. Всего зарегистрировано въ области участковыми сельскими врачами и фельдшерами 70 случаевъ.

Эпидемическій гастроэнтеритъ. Эта болѣзнь наблюдалась среди дѣтей въ лѣтніе мѣсяцы и даетъ значительный процентъ смертности среди дѣтей рабочаго люда. Зарегистрировано врачами и фельдшерами 175 случаевъ, изъ которыхъ на г. Уральскѣ приходится 117 случаевъ заболѣванія. По метрическимъ даннымъ умершихъ было 363.

Наибольше важныя не эпидемическія болѣзни.

Сифилисъ. Эта болѣзнь, къ сожалѣнію не ослабѣваетъ въ средѣ киргизскаго населенія области, гдѣ большому ея распространенію способствуетъ во-первыхъ, кочевой образъ жизни и крайняя общительность киргизовъ между собою, во-вторыхъ—незнакомство населенія съ сравнительно легкими проявленіями этой болѣзни въ ея заразномъ періодѣ, въ третьихъ—нечистоплотность киргизовъ въ домашней жизни, благодаря недостатку воды въ киргизской степи и въ четвертыхъ—крайняя недостаточность больничной помощи населенію. Въ средѣ казачьяго сословія области, сифилисъ очень слабо распространенъ, благодаря вообще довольно строгой нравственности въ семейной жизни кочевъ. строгому наблюденію со стороны администраціи за возвращающимися на родину со службы казаками и отчасти тому обстоятельству, что старообрядцы, составляющіе чуть не половину всего населенія, не ѣдятъ съ посторонними изъ одной посуды. Всѣхъ больныхъ сифилисомъ въ отчетномъ году зарегистрировано 2480 человекъ, изъ нихъ было въ заразительномъ періодѣ 828, а остальные 1652 человека явились за медицинскою помощью только въ послѣднемъ третичномъ періодѣ болѣзни.

Малярія (болотная лихорадка). Эта болѣзнь очень распространена въ Уральской области и ежегодно по числу больныхъ занимаетъ первое мѣсто въ средѣ другихъ болѣзней. Въ отчетномъ году обращались за медицинскою помощью къ медицинск. персон. 4688 человекъ; это число не выражаетъ собою всего дѣйствительнаго количества больныхъ лихорадкою, такъ какъ многіе изъ послѣднихъ, будучи знакомы съ симптомами болѣзни, лѣчатся, сами покупая хининъ въ аптекахъ.

Состояніе ветеринарной части въ Уральской области за 1907 годъ.

Ветеринарные врачи.

Къ 1 января 1907 года состояло ветеринарныхъ врачей въ области: Уральскій областной ветеринарный инспекторъ, онъ же завѣдующій центральной бактериологической лабораторіей, 9 пунктовыхъ въ казачьихъ предѣлахъ, 11 степныхъ пунктовыхъ, 5 участковыхъ, 3 уѣздныхъ и 1 войсковой.

Въ теченіи отчетнаго года произошли слѣдующія перемѣны въ составѣ ветеринарнаго персонала: поступили на службу въ области 1 степной пунктовой и 1 уѣздный, а выбылъ изъ области 1 участковый.

Въ теченіи отчетнаго года произошли слѣдующія перемѣны въ составѣ ветеринарнаго персонала: поступили на службу въ области 1 степной пунктовой и 1 уѣздный, а выбылъ изъ области 1 участковый.

Къ началу 1897 г. на земскія средства открыта центральная бактериологическая лабораторія, которая находится въ г. Уральскѣ, а также четыре степныя отдѣленія ея: 1) въ г. Темирѣ, Темирскаго уѣзда; 2) въ пос. Уильскомъ, Темирскаго уѣзда; 3) при Джамбейтинскомъ базарѣ, Уральского уѣзда и 4) въ г. Гурьевѣ, Гурьевскаго уѣзда.

Кромѣ того имѣется 5 походныхъ лабораторій, содержимыхъ на войсковыя средства. Для успѣшности и раціональной борьбы съ заразными болѣзнями животныхъ и для предупрежденія перехода таковыхъ на людей, прежде всего необходимо установить точный діагнозъ появившейся заразы, что при большинствѣ заразныхъ болѣзней, вполнѣ достигается лишь путемъ бактериологическихъ и микроскопическихъ изслѣдованій. Такого рода изслѣдованія больныхъ, павшихъ и убойныхъ животныхъ, въ связи съ изслѣдованіемъ послѣднихъ на присутствіе паразитовъ, наприм., трихины и проч., и составляетъ главную задачу бактериологическихъ лабораторій. Кромѣ того, центральная бактериологическая лабораторія изготовляетъ вакцины, предохраняющія животныхъ отъ зараженія сибирской язвою, и бактериійные яды, уничтожающіе мышей и крысъ. Отпускъ предохранительныхъ сибиреязвенныхъ вакцинъ и выдачу бактериійныхъ ядовъ лабораторія производитъ бесплатно. На центральной бактериологической лабораторіи, какъ главномъ научномъ учрежденіи области, лежитъ также ознакомленіе ветеринарныхъ врачей съ новыми методами изслѣдованія и пресѣченія заразныхъ и другихъ болѣзней, выработанными своею ветеринарною медициною, для чего по мѣрѣ надобности и возможности, ветеринарные врачи прикомандировываются къ центральной бактериологической лабораторіи. Дѣятельность лабораторіи и ея отдѣленій въ отчетномъ году выразилась въ производствѣ 2335 изслѣдованій и приготовленіи 40600,0 сибиреязвенныхъ вакцинъ.

Предохранительныя сибиреязвенныя прививки.

Прививаніе животнымъ сибиреязвенныхъ вакцинъ, имѣющее обширное распространеніе за границею и у насъ въ Имперіи, есть наилучшій способъ предохранить животныхъ отъ заболѣваній сибирской язвой при появленіи послѣдней среди непривитого скота; прививки быстро останавливаютъ дальнѣйшее распространеніе эпизоотій.

Въ теченіи отчетнаго года ветеринарными врачами произведена предохранительная прививка сибиреязвенной вакцины мѣстному скоту въ предѣлахъ казачьяго войска и въ киргизской степи.

Въ казачьихъ предѣлахъ привито: 1-ю сибиреязвенною вакциною 53033 головы, въ томъ числѣ: 5807 лошадей, 3347 кр. рог. скота, 3 верблюда и 43876 овецъ. 2-ю вакциною 40665 головъ, въ томъ числѣ: 3958 лошадей, 637 кр. рог. скота, 3 верблюда и 36067 овецъ.

Въ киргизской степи привито 1-ю вакциною 1863: 1820 овецъ и 43 козы; 2-ю вакциною 4691, въ томъ числѣ: 188 гол. кр. рог. скота, 4460 овецъ и 43 козы. Итого привито: 1-ю сибиреязвенною вакциною 2092 лошади, 2937 кр. рог. скота, 3 верблюда, 13596 овецъ, 43 козы, а всего 18671 гол.; 2-ю вакциною 243 лошади, 415 кр. рог. скота, 3 верблюда, 8427 овецъ и 43 козы, а всего 9131.

Заготовленіе и отпускъ бактерийнаго яда для отравленія грызуновъ.

Для уничтоженія грызуновъ (мышей и крысъ) выращивались бульонныя культуры бациллъ тифа Данича, изъ которыхъ приготовлялось тѣсто и бесплатно раздавалось населенію для затравленія полей, садовъ и закрытыхъ помѣщеній. Центральною бактериологической лабораторіей въ теченіи отчетнаго года выдано такого тѣста 141702 грамма.

Амбулаторіи (лѣчебницы для животныхъ).

Кромѣ лабораторій въ области, въ отчетномъ году функционировали 14 амбулаторій для бесплатнаго пользованія больныхъ животныхъ: изъ нихъ 10 находятся въ казачьихъ предѣлахъ и 4 въ киргизской степи. Всего въ амбулаторіяхъ области больныхъ животныхъ было принято 13293, которыя сдѣлали 19825 посѣщеній. Выдано бесплатно лѣкарствъ въ 16937 случаяхъ.

На существующихъ скотобойняхъ въ казачьихъ предѣлахъ въ отчетномъ году убито 106521 гол. скота, въ томъ числѣ: 22693 крупн. рог. скота, 82980 телятъ, овецъ и козъ, 287 лошадей, 35 верблюдовъ и 526 свиней. Ветеринарнымъ надзоромъ обнаружены паталого-анатомическіе процессы у

5687 животныхъ, а по роду животныхъ у 3688 крупн. рог. скота, у 2 верблюдовъ, у 1932 овецъ и козъ, у 13 лошадей и 42 свиней.

На скотобойняхъ въ киргизской степи въ отчетномъ году убито 19786 гол. скота, въ томъ числѣ: 1069 крупн. рог. скота, 18267 телятъ, овецъ и козъ, 332 лошади, 99 свиней и 19 верблюдовъ; обнаружены паталого-анатомическіе процессы у 5005 животныхъ, изъ которыхъ 585 крупн. рог. скота, 4395 овецъ и козъ и 25 лошадей.

Всего на скотобойняхъ въ области убито 126307 гол. скота, въ томъ числѣ: 23762 крупн. рог. скота, 101247 телятъ, овецъ и козъ, 619 лошадей, 54 верблюда и 625 свиней.

Ветеринарно-санитарный надзоръ на базарахъ и ярмаркахъ.

На базарахъ и ярмаркахъ, открытыхъ для торговли скотомъ и животными продуктами и находившихся подъ ветеринарно-санитарнымъ надзоромъ, въ казачьихъ предѣлахъ, въ теченіи 978 торговыхъ дней продано: 70343 крупн. рог. скота на 2655499 р., 109983 овецъ на 942948 р., 727 козъ на 3841 р., 5217 лошадей на 189147 р., 2349 верблюдовъ на 189809 р., а всего 188619 гол. на 3981244 р. и въ киргизской степи въ теченіи 769 торговыхъ дней: 22166 крупнаго рог. скота на 762261 р., 276939 овецъ на 1732268 р., 7746 козъ на 36127 р., 7431 лошадь на 289714 р., 8246 верблюдовъ на 505576 р., а всего 322528 головъ на 3325946 р., всего же въ области 511147 гол. скота на сумму 7307190 руб. и животныхъ продуктовъ: 1) въ казачьихъ предѣлахъ: а) кожъ: крупнаго рогат. скота 68713 шт. на 287759 руб., овечьихъ 410749 шт. на 374210 р. козьихъ 81527 шт. на 108936 р., конскихъ 28144 шт. на 120561 р. и верблюжьихъ 3894 шт. на 23315 руб.; б) шерсти овечьей 76372 пуд. на 498395 руб., верблюжьей 38904 пуд. на 414697 р., козьяго пуха 215 пуд. на 2515 р., конскаго волоса 1732 п. на 30334 р. и кошеть 1704 арш. на 3432 руб., костей 37985 пуд. на 7487 р., кишекъ 1075 п. на 754 р.; сала 23 п. на 92 р.; овечьихъ обрѣзковъ 477 п. на 366 р.; 2) въ киргизской степи: а) кожъ крупнаго рогатаго скота 50418 шт. на 218890 р., овечьихъ 511379 шт. на 385635 руб., козьихъ 157784 шт. на 160220 р., конскихъ 32336 шт. на 145633 р. и верблюжьихъ 12417 шт. на 47807 р.; б) шерсти: овечьей 158869 п. на 745931 р., верблюжьей 71019 п. на 562259 р., козьяго пуха 1097 п. на 15001 р., конскаго волоса 354 п. на 2842 р.; в) кошеть 13883 арш. на 15889 р. и г) кишекъ 336 пуд. на 672 руб. Цѣны на скотъ стояли слѣдующія: крупн. рог. скотъ: быки—40 р. 30 к., коровы—27 р. 35 к., до 2 лѣтъ—18 р. 98 к.; лошади: выѣздныя—60 р. 18 к., рабочія—34 р. 83 к., до 2 лѣтъ—23 р. 94 к.; овцы: взрослыя—6 р. 76 к., до 2 лѣтъ—5 р. 24 к.; козы: взрослыя—5 р. 6 к., до 2 лѣтъ—3 р. 65 к.; верблюды: одногорбыя—71 р. 04 к., двугорбыя—56 р. 88 к.

Ветеринарно-санитарный надзоръ за промышленнымъ, чумацкимъ и переселенческимъ скотомъ.

Въ отчетномъ году ветеринарными врачами осмотрѣно промышленнаго скота: 1) въ казачьихъ предѣлахъ: 16968 лошадей, 449835 крупнаго рогатаго скота, 298 телятъ, 15759 верблюдовъ, 438466 овецъ, 2814 козъ и 1540 свиней, а всего 925680 головъ и 2) въ киргизской степи: 7666 лошадей, 16588 кр. рог. скота, 10863 верблюда, 165 телятъ, 288681 овца, 7894 козы, а всего 331858 головъ. Всего въ области осмотрѣно ветеринарными врачами промышленнаго скота 1257537 головъ. Изъ числа осмотрѣнныхъ пригнано изъ-за предѣловъ области 64917 головъ, въ томъ числѣ: 8516 лошадей, 1974 крупн. рог. скота, 1 теленокъ, 4147 верблюдовъ, 50271 овца и 8 свиней, а отправлено за предѣлы области 494696 гол. скота, въ томъ числѣ: 19969 лошадей, 69933 крупнаго рог. скота, 159 телятъ, 17925 верблюдовъ, 380869 овецъ, 5769 козъ и 72 свиньи.

Въ 1907 году ветеринарными врачами взыскано и внесено въ мѣстныя казначейства области $\frac{0}{100}$ сбора съ гуртового и промышленнаго скота 82695 руб. 26 коп.

Чумацкаго скота осмотрѣно: 1331 лошадь, 1286 верблюдовъ, 13220 быковъ при 908 обозахъ и переселенческаго: 1322 гол. крупнаго скота при 21 обозѣ.

Ветеринарно-санитарный надзоръ за привозимыми животными продуктами.

Въ отчетномъ году ветеринарными врачами осмотрѣно животныхъ продуктовъ: 1) въ казачьихъ предѣлахъ: а) кожъ: крупн. рог. скота 163342 шт., овечьихъ 796171 шт., козьихъ 169825 шт., конскихъ 71010 шт., верблюжьихъ 12915 шт., б) шерсти: овечьей 121566 п., верблюжьей 61789 п., козьяго пуха 303 п., конскаго волоса 2230 п., в) мяса крупн. рогат. скота

198900 п., телятъ 334 п., овечьяго и козьяго 151771 п., свиного 4709 п., конскаго 317 п., овечьихъ обрѣзковъ 677 п., солонины 52987 п.; г) сала 2516 п.; д) кишекъ 16520 п.; е) кошемъ 356 арш.; ж) щетины 1 п.; з) роговъ и копытъ 151 п., костей 40830 п.; 2) въ киргизской степи: а) кожъ: круп. рог. скота 73235 шт., овечьихъ 652983 шт., козьихъ 202569 шт., конскихъ 43410 шт. и верблюжьихъ 27335 шт.; б) шерсти: овечьей 142283 п., верблюжьей 60430 п., козьяго пуха 1456 п. и конскаго волоса 356 п.; в) мяса: крупнаго рог. скота 7711 п., телятъ 13 п., овечьяго и козьяго 24886 п., солонины 90 п., свиного 447 п.; г) верблюжьяго 25 п.; д) сала 3634 п.; е) кишекъ 10413 п.; ж) костей 165 п. и з) кошемъ 7080 арш.

Изъ числа осмотрѣнныхъ животныхъ продуктовъ привезено изъ-за предѣловъ области: кожъ: кр. рог. скота 16631 шт., овечьихъ 32664 шт., козьихъ 21064 шт., конскихъ 5119 шт. и верблюжьихъ 6509 шт., б) шерсти: овечьей 3654 п., верблюжьей 3533 п., козьяго пуха 408 п. и конскаго волоса 81 п.; в) костей 7285 п., кишекъ 120 п., кошемъ 143 арш.; вывезено за предѣлы области: а) кожъ кр. рог. скота 186050 шт., овечьихъ 980075 шт., козьихъ 273597 шт., конскихъ 82216 шт., верблюжьихъ 33357 шт.; б) шерсти: овечьей 195192 п., верблюжьей 94694 п., козьяго пуха 1731 п., конскаго волоса 2575 п.; в) мяса: кр. рог. скота 52375 п., овечьяго и козьяго 3257 п., свиного 2338 п. и солонины 58983 п.; г) сала 1152 п., овечьихъ обрѣзковъ 677 п.; д) кишекъ 12777 п.; е) костей 39146 п. и ж) кошемъ 5032 арш., рога и копытъ 151 п.

Въ помощь ветеринарнымъ врачамъ по выполнению ветеринарно-санитарныхъ правилъ занимались ветеринарные фельдшера и стражники.

Расходы на ветеринарную часть.

Расходы въ отчетномъ году на ветеринарную часть простирались до 56868 р. 57 к., на покрытие которыхъ обращено:

1) Изъ суммъ ⁰ / ₁₀₀ сбора	32733 р. 23 к.
2) » земскихъ суммъ	10204 р. 78 к.
3) » войсковыхъ суммъ	13930 р. 56 к.

Народное просвѣщеніе.

Въ отчетномъ году всѣхъ учебныхъ заведеній (не считая частныхъ школъ, у такъ называемыхъ мастеровъ и мастерицъ, а также школъ при мечетяхъ и медресе) въ Уральской области было—269, въ которыхъ обучалось 10504 мальчика, 4733 дѣвочки, всего 15237 учащихся обоого пола. Сравнительно съ 1906 годомъ число учебныхъ заведеній уменьшилось на 1 и учащихся увеличилось на 2 человѣка.

По городамъ отношеніе числа учебныхъ заведеній и учащихся къ количеству населенія въ отчетномъ году было слѣдующее:

Города.	Число учебныхъ заведеній.	Число учащихся.			Жителей на 1 учеб. заведеніе.	Жителей на 1 учащагося.
		м. п.	ж. п.	об. п.		
Уральскъ	39	2259	1606	3865	1126	12
Илекъ	9	439	260	699	989	13
Лбищенскъ	2	159	92	251	2080	17
Гурьевъ	8	433	257	690	1287	15
Темиръ	2	162	22	64	984	31

Такимъ образомъ въ городахъ, въ среднемъ на 1 учащагося приходится 13 человѣкъ населенія. Въ уѣздахъ это число значительно увеличивается.

У ѣ з д Ы	Число школъ.	Число учащихся.			Квадр. вер. на 1 школу.	Жителей на одну школу.	Жителей на 1 учащагося.
		м. п.	ж. п.	об. п.			
Уральскій.							
Войсковая террит.	81	2909	1190	4099	304	2044	40
Киргизская степь	15	531	69	600	1447	5167	129
Лбищенскій.							
Войсковая террит.	55	1892	944	2836	562	1158	23
Киргизская степь	24	608	3	611	1296	5545	218

У ъ з д њ.	Число школъ.	Число учащихся.			Квадр. вер. на 1 школу.	Жителей на одну школу.	Жителей на 1 уча- щагося.
		м. п.	ж. п.	об. п.			
Гурьевскій.							
Войсковая террит.	19	471	236	707	344	1604	43
Киргизская степь	9	413	35	448	5745	14076	283
Темирскій.							
Киргизская степь	6	228	19	247	19639	24473	595
Всего въ уѣздахъ:							
на войск. террит.	155	5272	2370	7642	400	1688	34
въ киргиз. степи	54	1780	126	1906	4118	8928	253

Частныхъ школъ мастеровъ и при мечетяхъ зарегистрировано:

	Число школъ.	Число учащихся.		
		м. п.	ж. п.	об. п.
Частныхъ школъ мастеровъ и мастер.	149	2263	1168	3432
При мечетяхъ и медресе	51	1092	228	1320
В с е г о	200	3355	1397	4752

Въ общемъ числѣ учебныхъ заведеній области находится семиклассное реальное училище, преобразованное въ 18^{90/91} г. изъ мужской классической войсковой гимназій, женская гимназія съ педагогическимъ курсомъ, духовное училище, школа войскового хора трубачей и пѣвчихъ, сельско-хозяйственная школа I разряда Вѣдомства Управл. Земледѣлія и Землеустройства и 2 вновь открытыя въ 1907 г. четырехклассныя городскія училища въ Уральскѣ и Гурьевѣ. Городскія училища вызваны къ жизни самой необходимостью: единственное на всю область мужское среднее учебное заведеніе—реальное училище, въ виду громаднаго наплыва дѣтей въ младшіе классы, переполнено, причемъ многіе, стремящіяся къ ученію дѣти, остаются совершенно за флагомъ. Приготовленіе же дѣтей дома въ старшіе классы училища для большинства родителей недоступно. Городскія училища, дающія нѣсколько законченное образованіе, облегчаютъ желающимъ переходъ въ реальное училище въ старшіе классы. Въ этихъ цѣляхъ въ Уральскомъ городскомъ училищѣ введено преподаваніе нѣмецкаго языка.

Въ реальномъ училищѣ въ отчетномъ году состояло 18 преподавателей и 430 учащихся, которые распредѣлялись по сословіямъ такъ:

	Число.	%.
Дѣтей дворянъ и чиновниковъ	49	11,4
» поч. гражд. и купцовъ 2-й гильдіи	19	4,4
» мѣщанъ и ремесленниковъ	47	10,9
» крестьянъ (въ томъ числѣ киргизы)	53	12,2
» казаковъ	260	60,5
» духовнаго званія (иногороднихъ)	2	0,5

На содержаніе реального училища израсходовано изъ войскового капитала и изъ другихъ средствъ въ отчетномъ году 41445 р. 42 коп.

Въ естественно-историческомъ музеѣ училища къ 1 января 1908 года составъ разныхъ коллекцій и учебныхъ пособій доходилъ до 808 предметовъ, въ томъ числѣ:

а) по отдѣлу зоологій	710
б) » » минералогіи	16
в) » » ботаники	26
г) » » пособій по естествовѣдѣнію	56
На сумму	2326 р. 44 к.

Въ женской гимназій состояло 12 преподавателей и 12 преподавательницъ и 506 ученицъ, которыя по сословіямъ распредѣлялись такъ:

	Число.	%.
Дѣтей дворянъ и чиновниковъ	49	9,7
» почетн. гражд. и купцовъ 2-й гильдіи	26	5,1

	Число.	%
Дѣтей духовнаго званія	8	1,6
» мѣщанъ и ремесл.	50	9,9
» крестьянъ	71	14
» казаковъ	300	59,3
» иностранцевъ	2	0,4

На содержаніе женской гимназіи израсходовано въ отчетномъ году 33183 р. 78 к.

Кромѣ того, дѣти войскового сословія воспитываются на войсковыя и частныя стипендіи въ слѣдующихъ учебныхъ заведеніяхъ внѣ области:

Въ С.-Петербургѣ:		Муж.	Жен.
Въ Николаевскомъ кавалерійскомъ училищѣ .	5	—	—
» Военно-медицинской академіи	4	—	—
» Александровскомъ кадетскомъ корпусѣ .	2	—	—
» Институтѣ инженер. путей сообщ. Импера- тора Александра I-го	2	—	—
» Институтѣ гражданск. инженеровъ Импера- тора Николая I-го	1	—	—
» Лѣсномъ институтѣ	5	—	—
» Женскомъ медицинскомъ институтѣ . . .	—	—	1
» Военно-фельдшерской школѣ	4	—	—
» Училищѣ лѣкар. помощницъ и фельдшерицъ	—	—	1

Въ Москвѣ:

Въ Межевомъ Константиновскомъ институтѣ .	3	—	—
» Сельско-хозяйственномъ институтѣ . . .	3	—	—
» Импер. Технич. училищѣ	1	—	—

Въ Сарапульскомъ уѣздѣ Вятской губ.

Въ Ижевской оружейной школѣ	2	—	—
---------------------------------------	---	---	---

Въ Томскѣ.

Въ Университетѣ	2	—	—
---------------------------	---	---	---

Въ Самарѣ.

Въ сельско-хозяйственномъ училищѣ . . .	1	—	—
---	---	---	---

Въ Юрьевѣ.

Въ Императорскомъ университетѣ	1	—	—
--	---	---	---

Въ Новороссійскѣ.

Въ Университетѣ	1	—	—
---------------------------	---	---	---

Въ Казани:

Въ Императорскомъ университетѣ	2	—	—
» Ветеринарномъ институтѣ	3	—	—
» Классич. гимназіи	2	—	—

Въ Харьковѣ.

Въ Ветеринарномъ институтѣ	1	—	—
--------------------------------------	---	---	---

Въ Кіевѣ:

Въ Владимирскомъ кадетскомъ корпусѣ . . .	3	—	—
» Политехническомъ институтѣ	3	—	—

Въ Саратовѣ.

	Муж.	Жен.
Въ Классическихъ гимназіяхъ	8	—

Въ Оренбургѣ.

Въ Неплюевскомъ кадетскомъ корпусѣ	60	—
» Юнкерскомъ училищѣ	12	—
» Классической гимназіи	1	—

Въ Николаевскомъ городкѣ Саратовской губ.

Въ Маріинскомъ землед. училищѣ	1	—
--	---	---

Въ селѣ Порѣцкомъ, Симбир. губ.

Въ учительской семинаріи	5	—
------------------------------------	---	---

Лицъ киргизск. сослов. внѣ области воспитывалось:

Въ Императорской медицинской академіи	2	—
» Казанскомъ ветеринарномъ институтѣ	2	—
» » университетѣ	1	—
» Московскомъ университетѣ	1	—
» Самарскомъ сельско-хозяйственномъ училищѣ	2	—
» Оренбургской учительской школѣ	10	—
» Воронежской фельдшерской школѣ	3	—
» Астраханской фельдшерской школѣ	1	—

Народныя школы.

Народныя школы въ Уральской области, сообразно съ подчиненіемъ тремъ различнымъ вѣдомствамъ, подраздѣляются на три категоріи: на войсковыя, школы духовнаго вѣдомства и школы вѣдомства Министерства Народнаго Просвѣщенія.

Войсковыхъ школъ въ области въ отчетномъ году, числилось 129, въ нихъ 163 учащихся и 7435 учащихся обоюга пола (5043 мальч. и 1646 дѣв.).

Изъ общаго числа учащихся:

Войскового сословія:

м. п.	ж. п.
123	34
96,3	

Иногороднихъ:

м. п.	ж. п.
1	5
3,7	

Изъ общаго числа учащихся:

Дѣтей войскового сословія:

м. п.	ж. п.
5043	1646
90	

Иногороднихъ:

м. п.	ж. п.
446	300
10	

Въ отчетномъ году въ области находилось 40 церковно-приходскихъ школъ и 27 школъ грамоты, въ которыхъ было 176 учащихся (122 м. п. и 54 ж. п.) и 3683 учащихся (1637 мальч. и 2046 дѣв.).

Сравнительно съ 1906 г. число школъ осталось безъ измѣненія, учащихся уменьшилось на 3 и учащихся: мальчиковъ уменьшилось на 96, а дѣвочекъ увеличилось на 235.

Изъ общаго числа учащихся было:

Казакъ.				Иногороднихъ.			
м. п.	ж. п.	об. п.	%.	м. п.	ж. п.	об. п.	%.
535	960	1495	40,6	1102	1086	2188	59,4

Въ отчетномъ году церковно-школьное дѣло, въ общемъ, шло удовлетворительно. Въ числѣ причинъ, вредно вліявшихъ на успѣшный ходъ дѣла, слѣдуетъ признать главнѣйшими ограниченность средствъ и недостатокъ правоспособныхъ учителей. Очень многія школы, по недостатку средствъ, принуждены довольствоваться крайне неудобными помѣщеніями, а учительскія должности въ большинствѣ школъ занимаются членами причтовъ, мало подготовленными къ школьному дѣлу.

Кромѣ церковно-приходскихъ школъ и школъ грамоты въ отчетномъ году въ Уральскѣ существовали двѣ воскресныя школы: Пушкинская и Петропавловская, въ которыхъ было 7 учащихся и 67 учащихся.

Затѣмъ существовала еще безплатная школа рукодѣлія, въ которой происходили вечернія занятія по рукодѣлію (для лицъ женск. пола); учащихся было 18, учащихся 141 (болѣе 1906 г. на 11 чел.); предметами занятій были: вязанье, вышиванье, плетенье кружевъ, шитье и кройка. Школа давала для занятій по рукодѣлію какъ весь необходимый матеріалъ, такъ и всѣ инструменты.

Школъ, подлежащихъ вѣдомству Министерства Народнаго Просвѣщенія, къ 1 января 1908 года состояло 68—менѣе 1906 года на 2, въ томъ числѣ: два городскихъ четырехклассныхъ училища (въ г. Уральскѣ и Гурьевѣ), 1 педагогическій классъ (въ г. Илекѣ), 1 русско-киргизская школа ремесленныхъ учениковъ съ начальнымъ при ней училищемъ въ г. Уральскѣ, 6 двухклассныхъ русско-киргизскихъ училищъ съ ремесленными отдѣленіями, 21 одноклассное, 3 русскихъ класса при медресе, 29 аульныхъ русско-киргизскихъ училищъ, 2 частныхъ училища 3-го разряда и 2 воскресныя школы грамоты въ г. Уральскѣ. Во всѣхъ поименованныхъ учебныхъ заведеніяхъ было: 51 законоучитель, 110 учителей, 11 учительницъ и 14 учителей ремеслъ и 2658 учащихся мальчиковъ и 235 дѣвочекъ, всего 2893.

Въ отчетномъ году въ составѣ училищъ произошли слѣдующія перемѣны: 1) открыто вновь: два городскихъ 4-хклассныхъ училища (въ городахъ Уральскѣ и Гурьевѣ), 1 частное русское училище 3 разряда (въ г. Уральскѣ) и 7 аульныхъ училищъ; 2) закрыто: 2 воскресныя школы въ г. Илекѣ (не функционировали) и 11 аульныхъ школъ (не функционировали).

По степени образованія преподаватели распредѣлялись такъ:

	Число.	%.
Кончившихъ курсъ средне-учебныхъ заведеній (духовныхъ семинарій)	14	7,5
Кончившихъ курсъ въ учительскихъ институтахъ, учительскихъ семинаріяхъ и школахъ (т. е. получившихъ спеціальн. педагогическ. образован.)	93	50
Не окончившихъ курсъ—домашняго образованія	79	42,5

Въ 68 упомянутыхъ учебныхъ заведеніяхъ учащіеся распредѣлялись по вѣроисповѣданіямъ такъ:

	Число.	%.
Православнаго	913	31,5
Старообрядческаго	86	3,0
Магометанскаго	1877	64,9
Другихъ вѣроисповѣданій	17	0,6

По сословіямъ учащіеся распредѣлялись слѣдующимъ образомъ:

	Число.	%.
Дѣтей казаковъ	130	4,5
» иногороднихъ	995	34,4
» киргизъ	1768	61,1

Въ отчетномъ году на содержаніе училищъ, подвѣдомственныхъ Министерству Народнаго Просвѣщенія, поступило: изъ Государственнаго Казначейства 67390 р. 03 коп., изъ суммъ земскаго сбора 63154 руб., отъ сельскихъ киргизскихъ обществъ 9086 р. 80 к., постоянныхъ обязательныхъ пожертвованій 50 р., единовременныхъ 904 р. 88 к., платы за ученіе 2488 75 коп., выручки отъ продажи ученическихъ издѣлій 777 р. 98 к. и др.

источниковъ 2250 р. 51 коп., всего 146102 р. 95 к.; израсходовано 142680 руб. 43 к.

Но средствъ этихъ далеко недостаточно для полного удовлетворенія потребностей образованія среди киргизъ Уральской области, такъ какъ въ этой области для киргизскаго населенія, состоящаго изъ 476822 душъ обоего пола, къ концу отчетнаго года состояло 68 школъ и здѣсь включены школы, находящіяся въ городахъ: Уральскѣ, Илекѣ, Лбищенскѣ и Гурьевѣ, изъ нихъ для образовательныхъ нуждъ киргизскаго населенія служатъ 6 двухклассныхъ и 18 одноклассныхъ волостныхъ училищъ, 2 женскихъ одноклассныхъ (Илекское и Джиренькупинское) и 29 аульныхъ училищъ, а всего 55 учебныхъ заведеній, въ которыхъ обучается всего 1650 человекъ, въ томъ числѣ 1622 мальчика и 28 дѣвочекъ. Отсюда видно, что 1) одно русско-киргизское училище приходится на 8670 человекъ киргизскаго населенія области и 2) одно-же русско-киргизское училище приходится на пространствѣ 4043 квадратныхъ верстѣ.

Приведенныя цифровыя данныя убѣдительно говорятъ о недостаточности школъ для киргизскаго населенія Уральской области. Но тѣмъ не менѣе школьное дѣло въ киргизской степи поставлено прочно, развивается съ каждымъ годомъ, при полномъ сочувствіи высшей областной администраціи.

О надѣлѣ училищъ землею.

Съ 1903 г. волостныя одноклассныя русско-киргизскія школы, по распоряженію Областнаго Правленія надѣлены землею—около 3-хъ десятинъ на каждую школу. Съ того же года существуютъ на средства Уральского особаго Комитета Попечительства о народной трезвости 12 сельскихъ библиотечекъ, по числу 12 участковъ крестьянскихъ начальниковъ, стоимостью въ 25 рублей каждая.

Устройство быта отставныхъ нижнихъ чиновъ.

Отставные нижніе чины не казачьяго сословія проживаютъ въ области на казачьихъ земляхъ—нѣкоторые въ собственныхъ домахъ, а большая часть временно на квартирахъ, и изъ нихъ къ городамъ и поселеніямъ никто не приписанъ и не водворенъ, по необразованію здѣсь городскихъ и сельскихъ обществъ (въ Уральской области существуетъ лишь одно городское общество—въ г. Темирѣ и одно сельское общество—Шиповское въ Темирскомъ уѣздѣ) и по невозможности допустить сихъ нижнихъ чиновъ къ пользованію какими-бы-то ни было угодьями, принадлежащими исключительно войсковымъ обывателямъ.

О ЗЕМЛЕВЛАДѢНІИ

въ Уральской области за 1907 годъ.

Наименованіе уѣздовъ.	Количество земли, принадлежащей:			
	Уральскому казачьему войску.		Киргизамъ.	
	Въ общинномъ владѣніи.		Въ общественномъ пользованіи.	
	Кв. верстъ.	Десятинъ.	Кв. верстъ.	Десятинъ.
Уральскій	24,616,10	2,554,179 д. 1926 ¹ / ₂ кв. с.	21,699	2,260,313
Лбищенскій	30,909,64	3,219,749 д. 600 кв. с.	31,109	3,240,522
Гурьевскій	6,542,14	681 473 д. 117 кв. с.	51,701	5,385,521
Темирскій	—	—	117,834,97	12,274,476
ИТОГО	62,067,88	6,465,402, д. 243 кв. с.	222,343,97	23,160,832

О сельско-хозяйственномъ распредѣленіи земель,

принадлежащихъ Уральскому казачьему войску, за 1907 г.

Наименованіе уѣздовъ.	З Е М Л И С О С Т О И Т Ъ.							
	Усадебной.	Садовъ и огородовъ.	Распахано въ отчетн. году.	Луговъ и сѣнокосовъ.	Прочей земли удоб- ной и не- обработан- ной.	Лѣсовъ.	Всего удоб- ной	Неудобной.
Уральскій	1856 д. 518 к. с.	6788 д. 1397 к. с.	150765 д. *)	206447 д. 1546 к. с.	1043482 д. 1883 к. с.	30231 д. 379 к. с.	1439571 д. 923 к. с.	1124608 д. 983 к. с.
Лбищенскій	824 д. 1200 к. с.	2275 д. 1889 к. с.	27952 д.	246926 д. 851 к. с.	191107 д. 770 к. с.	23598 д.	492683 д. 2310 к. с.	2727065 д. 690 к. с.
Гурьевскій	333 д.	156 д.	514 д.	74664 д. 1717 к. с.	983 д. 800 д.	4669 д.	81320 д. 117 к. с.	600153 д.
Итого .	3013 д. 1718 к. с.	9210 д. 886 к. с.	179231 д.	528038 д. 1714 к. с.	1235583 д. 1053 к. с.	58498 д. 379 к. с.	2013575 д. 950 к. с.	4451826 д. 1673 к. с.

*) Сюда включена площадь подъ культурами корнеплодовъ и бахчами.

О посѣвѣ и урожаѣ хлѣбовъ въ Уральской области

за 1907 годъ.

О ПОСѢВѢ И УРОЖАѢ ВЪ

У ѣ з д ы .	З А С Ѣ Я Н О Д Е С Я Т И Н Ъ .									В Ы С Ѣ Я Н О П У Д О В Ъ .										
	З е р н о в ы е .						М а с л и ч н ы е и к о р н е п л о д ы .			З е р н о в ы е .						М а с л и ч н ы е и к о р н е п л о д ы .				
	Р ж и о з и м о й .	Р ж и я р о в о й .	П ш е н и ц ы я р о в о й .	О в с а .	Я ч м е н я .	П р о с а .	И т о г о .	Л ь н а и п о д с .	К а р т о ф е л я .	И т о г о .	Р ж и о з и м о й .	Р ж и я р о в о й .	П ш е н и ц ы я р о в о й .	О в с а .	Я ч м е н я .	П р о с а .	И т о г о .	Л ь н а и п о д - с о л н у х а .	К а р т о ф е л я .	И т о г о .
Уральскій.																				
Осѣдлымъ ка- зачьимъ населені- емъ	20757	858	92062	12767	259	18283	144986	307	1137	1444	84084	4269	479500	71168	1021	18029	658071	624	62055	62679
Кочевымъ—кыр- гизами	292	—	16433	4312	—	54968	76005	—	—	—	875	—	47524	13746	—	29119	91264	—	—	—
Всего въ уѣздѣ	21049	858	108495	17079	259	73251	220991	307	1137	1444	84959	4269	527024	84914	1021	47148	749335	624	62055	62679
Лбищенскій.																				
Осѣдлымъ ка- зачьимъ населені- емъ	1775	162	19717	3763	137	1373	26927	3	90	93	5612	595	75616	16916	580	958	100277	12	3027	3039
Кочевымъ—кыр- гизами	45	—	1803	1815	—	32773	36436	—	—	—	120	—	7422	6694	—	19380	33616	—	—	—
Всего въ уѣздѣ	1820	162	21520	5578	137	34146	63363	3	90	93	5732	595	83038	23610	580	20338	133893	12	3027	3039
Гурьевскій.																				
Осѣдлымъ ка- зачьимъ населені- емъ	—	—	—	—	—	—	—	—	63	63	—	—	—	—	—	—	—	—	2634	2634
Кочевымъ—кыр- гизами	—	—	—	—	—	695	695	—	—	—	—	—	—	—	—	417	417	—	—	—
Всего въ уѣздѣ	—	—	—	—	—	695	695	—	63	63	—	—	—	—	—	417	417	—	2634	2634
Темирскій.																				
Кочевымъ—кыр- гизами	—	—	3777	1520	—	42642	47939	—	—	—	—	—	9486	4622	—	25862	39970	—	—	—
Жителями гор. Темира и Шипов- ской волости	765	—	2174	48	9	1587	4583	—	57	57	1744	—	6035	160	34	798	8771	—	3354	3354
Всего въ уѣздѣ	765	—	5951	1568	9	44229	52522	—	57	57	1744	—	15521	4782	34	26660	48741	—	3354	3354
Итого войско- вымъ населеніемъ	22532	1020	111779	16530	396	19656	171913	310	1290	1600	89696	4864	555116	88084	1601	18987	758348	636	67716	68352
Кочевымъ—кыр- гизами	337	—	22013	7647	—	131078	161075	—	—	—	995	—	64432	25062	—	74778	165267	—	—	—
Русскими посе- лцами	765	—	2174	48	9	1587	4583	—	57	57	1744	—	6035	160	34	798	8771	—	3354	3354
Всего въ области	23634	1020	135966	24225	405	152321	337571	310	1347	1657	92435	4864	625583	113306	1635	94563	932386	636	71070	71706

УРАЛЬСКОЙ ОБЛАСТИ ЗА 1907 ГОДЪ.

С Н Я Т О П У Д О В Ъ.

Зерновые.										Масличные и корнеплоды.			Засѣяно десятины.	Высѣяно пудовъ.	Снято пудовъ.	Засѣяно десятины.	Высѣяно пуд.	Снято пудовъ.	Засѣяно десятины.	Высѣяно пудовъ.	Снято пудовъ.
Ржи озимой.	Ржи яровой.	Пшеницы яровой.	Овса.	Ячменя.	Проса.	Итого.	Льна и подсе.	Картофели.	Итого.	Всѣхъ хлѣбовъ.			Масличныхъ и корнеплодовъ.			Итого.					
392291	20420	1623094	226996	4023	239385	2506209	5500	199768	205268	144986	658071	2506209	1444	62679	205268	146430	720750	2711477			
425	—	250163	36811	—	739757	1027156	—	—	—	76005	91264	1027156	—	—	—	76005	91264	1027156			
392716	20420	1873257	263807	4023	979142	3533365	5500	199768	205268	220991	749335	3533365	1444	62679	205268	222435	812014	3738633			
31739	3841	415158	82491	2725	22093	558037	30	10504	10534	26927	100277	558037	93	3039	10534	27020	103316	568571			
16	—	3464	2706	—	174992	181178	—	—	—	36436	33616	181178	—	—	—	36436	33616	181178			
31755	3841	418622	85187	2725	197085	739215	30	10504	10534	63363	133893	739215	93	3039	10534	63456	136932	749749			
—	—	—	—	—	—	—	—	4993	4993	—	—	—	63	2634	4993	63	2634	4993			
—	—	—	—	—	4280	4280	—	—	—	695	417	4280	—	—	—	695	417	4280			
—	—	—	—	—	4280	4280	—	4993	4993	695	417	4280	63	2634	4993	758	3051	9273			
—	—	42899	20725	—	804165	867789	—	—	—	47939	39970	867789	—	—	—	47939	39970	867789			
21369	—	73778	1947	200	44298	141592	—	14563	14563	4583	8771	141592	57	3354	14563	4640	12125	156155			
21369	—	116677	22672	200	848463	1009381	—	14563	14563	52522	48741	1009381	57	3354	14563	52579	52095	1023944			
424030	24261	2038252	309477	6448	261478	3064246	5530	215265	220795	171913	758348	3064246	1600	68352	220795	173513	826700	3285041			
441	—	296526	60242	—	1723194	2080403	—	—	—	161075	165267	2080403	—	—	—	161075	165267	2080403			
21369	—	73778	1947	200	44298	141592	—	14563	14563	4583	8771	141592	57	3354	14563	4640	12125	156155			
445860	24261	2408556	371666	6948	2028970	5286241	5530	229828	235358	337571	932386	5286241	1657	71706	235358	339228	1004092	5521599			

О СКОТОВОДСТВѢ

въ Уральской области за 1907 годъ.

Наименованіе уѣздовъ.	Лошадей.	Рогатаго скота.	О в е ц ь.		Свиней, ословъ и муловъ.	Козъ.	Верблюдовъ.	Всего.	
			Простыхъ.	Тонкорунныхъ.					
Въ г. Уральскѣ	3606	4357	137	—	717	99	295	9211	
<i>Въ уѣздахъ:</i>									
Уральскомъ: у казаковъ	43393	170000	69388	—	3038	4534	7145	297498	
» киргизовъ	57672	132502	212045	—	96	24102	10394	436811	
Итого	104671	306859	281570	—	3851	28735	17834	743520	
Лбищенскомъ: у казаковъ	44064	112217	259604	—	12	19409	11608	446914	
» киргизовъ	69036	138970	381149	—	—	51175	17157	657487	
Итого	113100	251187	640753	—	12	70584	28765	1104401	
Гурьевскомъ: у казаковъ	15726	26561	243534	—	4	5908	8975	300708	
» киргизовъ	47752	32854	547465	—	36	25673	87462	741242	
» русск. посел. Жилой Косы	57	108	—	—	—	—	—	165	
Итого	63535	59523	790999	—	40	31581	96437	1042115	
Темирскомъ: у русскихъ пос. Шиповской волости и жит. г. Темира	485	4918	7320	—	140	157	184	13204	
у киргизовъ	95746	130616	682906	—	323	43701	105405	1058697	
Итого	96231	135534	690226	—	463	43858	105589	1071901	
Итого {	у казаковъ	106789	313135	572663	—	3771	29950	28023	1054331
	» киргизовъ	270206	434942	1823565	—	455	144651	220418	2894237
	» русскихъ поселенцевъ	542	5026	7320	—	140	157	184	13369
Всего въ области	377537	753103	2493548	—	4366	174758	248625	3961937	

О фабрикахъ и заводахъ въ Уральской области за 1907 годъ.

Родъ фабрикъ и заводовъ.	Уральскъ.			Уральскій уѣздъ.			Лбищенскъ.			Лбищенскій уѣздъ.			Гурьевъ.			Гурьев. уѣздъ.			Темир. уѣздъ.			Всего въ области.							
	Число фабрикъ и заводовъ.	Сумма производимости.	Число рабочихъ.	Число фабрикъ и заводовъ.	Сумма производимости.	Число рабочихъ.	Число фабрикъ и заводовъ.	Сумма производимости.	Число рабочихъ.	Число фабрикъ и заводовъ.	Сумма производимости.	Число рабочихъ.	Число фабрикъ и заводовъ.	Сумма производимости.	Число рабочихъ.	Число фабрикъ и заводовъ.	Сумма производимости.	Число рабочихъ.	Число фабрикъ и заводовъ.	Сумма производимости.	Число рабочихъ.	Число фабрикъ и заводовъ.	Сумма производимости.	Число рабочихъ.					
Заводовъ:																													
Салотопенныхъ	—	—	—	6	200000	600	—	—	—	—	—	—	—	—	—	—	—	—	—	—	—	—	—	—	6	200000	600		
Кирпичныхъ	8	16960	170	21	137280	155	—	—	—	4	5200	11	—	—	—	—	—	7	4000	30	—	—	—	40	163440	366			
Кожевенныхъ	—	—	—	9	19370	17	—	—	—	10	2000	5	—	—	—	—	—	—	—	—	—	—	—	19	21370	22			
Мыловаренныхъ	4	10000	14	9	81985	19	—	—	—	—	—	—	—	—	—	—	—	1	500	2	—	—	—	14	92485	35			
Гончарныхъ	7	135	7	14	2035	15	—	—	—	1	140	1	—	—	—	—	—	—	—	—	—	—	—	22	2310	23			
Овчинныхъ	—	—	—	11	19370	17	—	—	—	—	—	—	—	—	—	—	—	—	—	—	—	—	—	11	19370	17			
Винныхъ (казенныхъ)	1	973062	46	—	—	—	—	—	—	—	—	—	—	—	—	—	—	—	—	—	—	—	—	1	973062	46			
Минеральныхъ водъ	2	2200	4	—	—	—	—	—	—	—	—	—	—	—	—	—	—	—	—	—	—	—	—	2	2200	4			
Кишечныхъ	—	—	—	2	10000	15	—	—	—	—	—	—	—	—	—	—	—	—	—	—	—	—	—	2	10000	15			
Древо-пропитательныхъ	—	—	—	—	—	—	—	—	—	—	—	—	—	—	—	—	—	—	—	—	—	—	—	1	16000	36			
Мельницъ:																													
Водяныхъ	—	—	—	77	39215	91	1	4000	2	—	—	—	—	—	—	—	—	—	—	—	—	—	—	3	900	5	81	44115	98
Вѣтряныхъ	—	—	—	186	64070	174	25	26620	25	120	70337	80	—	—	—	—	—	—	—	—	—	—	—	6	2600	7	337	163627	286
Паровыхъ	4	1270670	300	9	164850	87	—	—	—	—	—	—	—	—	—	—	—	—	—	—	—	—	—	—	13	1435520	387		
Конныхъ	2	7000	9	—	—	—	—	—	—	—	—	—	—	—	—	—	—	—	—	—	—	—	—	—	2	7000	9		
Кузницъ	50	14930	103	139	17589	77	11	2060	10	92	14400	72	7	1800	15	21	3127	13	8	1400	8	328	—	—	—	19	15293	344	
Молотилокъ паровыхъ	—	—	—	19	15293	344	—	—	—	—	—	—	—	—	—	—	—	—	—	—	—	—	—	—	—	—	—		
Просорушекъ съ коннымъ приводомъ	—	—	—	—	—	—	—	—	—	—	—	—	—	—	—	—	—	—	—	—	—	—	—	—	9	1040	16		
Керосиновый двигатель (про-сообдирка)	—	—	—	—	—	—	—	—	—	—	—	—	—	—	—	—	—	—	—	—	—	—	—	—	1	200	2		
Итого	78	2294957	653	502	771057	1611	37	32680	37	227	92077	169	7	1800	15	29	7627	45	28	22140	73	908	3222338	2604					

О ДВИЖЕНИИ НАСЕЛЕНИЯ

въ Уральской области за 1907 годъ.

Города и уѣзды.	Число бра- ковъ.	Ч И С Л О Р О Д И В Ш И Х С Я.									Число умер-			Прибыль или убыль.		
		Брачныхъ рожденій.			Выбрач- ныхъ рож- деній.			В с е г о.			шихъ.					
		м. п.	ж. п.	об. п.	м. п.	ж. п.	об. п.	м. п.	ж. п.	об. п.	м. п.	ж. п.	об. п.			
Въ г. Уральскѣ	363	1063	1035	2098	8	4	12	1071	1039	2110	752	620	1372	+738		
<i>Въ уѣздахъ:</i>																
Уральскомъ	{	осѣдлое	714	1980	1976	3956	21	7	28	2043	2149	4192	827	764	1591	+2601
		кочевое	461	891	765	1656	—	—	—	891	765	1656	788	705	1493	+163
		перес. Джи- ренък. вол.	20	42	49	91	—	—	—	42	49	91	39	22	61	+30
Лбищенскомъ	{	осѣдлое	480	1278	1236	2514	4	2	6	1282	1238	2520	563	401	964	+1586
		кочевое	890	1308	1232	2540	—	—	—	1308	1232	2540	989	964	1953	+587
Гурьевскомъ	{	осѣдлое	165	512	495	1007	7	5	12	519	500	1019	314	294	608	+411
		кочевое	1499	1363	1113	2476	—	—	—	1363	1113	2476	1183	963	2146	+330
		Жилая Коса, Ракуша и Прорва	12	25	22	47	—	—	—	25	22	47	16	18	34	+13
Темирскомъ	{	Шиповская вол.	4	28	21	49	—	—	—	28	21	49	16	5	21	+28
		г. Темиръ	12	42	40	82	—	—	—	42	40	82	13	9	22	+60
		кочевое	875	1281	1076	2357	—	—	—	1281	1076	2357	903	918	1821	+536
Итого осѣдлаго	1734	4875	4782	9657	40	18	58	4957	4966	9923	2469	2088	4557	+5366		
» кочевого	3725	4843	4186	9029	—	—	—	4843	4186	9029	3863	3550	7413	+1616		
» русск. посел.	36	95	92	187	—	—	—	95	92	187	71	45	116	+71		
Всего въ области	5495	9813	9060	18873	40	18	58	9895	9244	19139	6403	5683	12086	+7053		

О поступленіи сборовъ въ Уральской области за 1907 годъ.

Роды податей.	Слѣдовало посту- пить.				Вновь причис- лено.				Исключено.				Взыскано.				Осталось къ 1-му января 1908 года.						
	Недо- имокъ.		Оклада.		Недо- имокъ.		Окла- да.		Недо- имокъ.		Окла- да.		Недо- имокъ.		Оклада.		Недо- имокъ.		Оклада.		Всего.		
	Р.	К.	Р.	К.	Р.	К.	Р.	К.	Р.	К.	Р.	К.	Р.	К.	Р.	К.	Р.	К.	Р.	К.	Р.	К.	
По Уральскому уѣзду.																							
Кибиточной по- дати	17	45	56880	—	—	—	—	—	—	—	—	—	—	17	45	50921	10	—	—	5890	90	5890	90
Земской повин- ности	1182	89	29546	40	—	—	—	—	—	—	—	—	—	1082	41	19523	95	100	48	10022	45	10122	93
По Лбищенско- му уѣзду.																							
Кибиточной по- дати	49	40	104420	—	—	—	—	9	40	4	—	40	—	40	—	93637	31	—	—	10778	69	10778	69
Земской повин- ности	25	26	54298	40	—	—	—	4	46	180	83	20	80	20	80	42796	2	—	—	11321	55	11321	55
По Гурьевскому уѣзду.																							
Кибиточной по- дати	—	—	93772	—	—	—	—	—	—	—	—	—	—	—	—	77293	73	—	—	16478	27	16478	27
Земской повин- ности	836	64	48761	44	—	—	—	—	—	—	—	836	64	836	64	36257	61	—	—	12503	83	12503	83
По Темирскому уѣзду.																							
Кибиточной по- дати	14802	23	106868	—	—	—	—	—	—	12	—	9878	5	77964	94	4924	18	28891	6	33815	24	33815	24
Земской повин- ности	9675	55	55571	36	—	—	—	—	—	6	24	5374	40	35659	66	4301	15	19905	46	24206	61	24206	61
Итого:																							
Кибиточной по- дати	14869	08	361880	—	—	—	—	9	40	16	—	9935	50	299817	8	4924	18	62046	92	66971	10	66971	10
Земской повин- ности	11720	34	188177	60	—	—	—	4	40	187	7	7314	25	134237	24	4401	63	53753	29	58154	32	58154	32

О числѣ и родѣ преступленій въ Уральской области за 1907 годъ.

РОДЪ ПРЕСТУПЛЕНІЙ.		Число преступленій.	Число осужденныхъ.	Въ томъ числѣ:										Возрастъ преступниковъ.															
				Дворянъ потом- ственныхъ.		Дворянъ личныхъ.		Почетн. граждан. и купцовъ.		Мѣщанъ.		Крестьянъ.		Войсков. сословія.		Другихъ сословій.		Ниже 17.		17—20.		21—30.		31—40.		41—50.		51—60.	
				м.	ж.	м.	ж.	м.	ж.	м.	ж.	м.	ж.	м.	ж.	м.	ж.	м.	ж.	м.	ж.	м.	ж.	м.	ж.	м.	ж.	м.	ж.
а) Улож. о наказ. уголов. и исправ., изд. 1885 года.																													
Раздѣлъ	II. О преступл. противъ вѣры и о нарушеніяхъ, ограждающихъ оную постановленій ст. 176—240	—	—	—	—	—	—	—	—	—	—	—	—	—	—	—	—	—	—	—	—	—	—	—	—	—	—	—	
Раздѣлъ	III. О преступленіяхъ государственныхъ, 241—261 и 103 ст. Уголов. улож.	6	5	—	—	—	—	3	2	—	—	—	—	—	—	—	—	—	—	—	1	—	1	—	3	—	—		
Раздѣлъ	IV. О преступл. и проступк. противъ порядка управл., ст. 262—328	7	11	—	—	—	—	1	4	—	2	—	4	—	—	—	—	—	—	—	3	—	2	—	2	—	4		
Раздѣлъ	V. О преступ. и проступк. по служб. Государств. и обществ., ст. 329—505	17	12	—	—	—	—	—	—	—	—	10	—	2	—	—	—	—	—	—	4	—	2	—	5	—	1		
Раздѣлъ	VI. О преступл. и проступк. противъ постановл. о повин. Государств. и земскихъ, ст. 506—547	—	—	—	—	—	—	—	—	—	—	—	—	—	—	—	—	—	—	—	—	—	—	—	—	—	—		
Раздѣлъ	VII. О преступл. и проступк. противъ имущ. и доход. казны, ст. 548—830	3	4	—	—	—	—	1	3	—	—	—	—	—	—	—	—	—	—	—	2	—	—	—	2	—	—		
Раздѣлъ	VIII. О преступл. и проступк., противъ общ. благоустр. и благочин., ст. 831—1404	2	3	—	—	—	—	1	2	—	—	—	—	—	—	1	—	—	—	—	2	—	—	—	—	—	—		
Раздѣлъ	IX. О преступ. и проступк., противъ закон. о состоян., ст. 1405—1448	1	2	—	—	—	—	—	—	1	—	—	—	1	—	—	—	—	—	—	1	—	—	—	—	—	1		
Раздѣлъ	X. О преступл. и прост. противъ жизни, здравія, свободы и чести частныхъ лицъ, ст. 1449—1548	28	25	1	—	—	—	3	10	1	10	—	2	—	—	—	3	—	—	—	8	1	5	—	3	—	4		
Раздѣлъ	XI. О преступ. противъ правъ семейственныхъ, ст. 1549—1600	—	—	—	—	—	—	—	—	—	—	—	—	—	—	—	—	—	—	—	—	—	—	—	—	—	—		
Раздѣлъ	XII. О преступл. и проступ. противъ собствен. частн. лицъ, ст. 1601—1711	52	71	3	—	—	—	5	45	—	8	—	13	3	—	—	10	—	—	36	1	16	—	7	1	2			
Итого		116	133	4	—	—	—	14	67	1	30	—	22	3	1	—	13	—	—	57	2	26	—	22	1	12	—		

**О числѣ раскольниковъ разныхъ сектъ,
находящихся въ Уральской области за 1907 г.**

Название городовъ и уѣздовъ.	Пріемлющихъ священство.		Безпоповщинскихъ сектъ.				Молоканъ, духо- борцевъ и др., съ ними сходныхъ.		Гудействующи- щихъ.		Скопцовъ, шало- путовъ, хлыстовъ, и др., придержи- вающихъ подоб- наго имъ ученія.		И Т О Г О.		
	м.	ж.	Признающихъ браки.		Не признаю- щихъ браковъ.		м.	ж.	м.	ж.	м.	ж.	м.	ж.	об. пола.
			м.	ж.	м.	ж.									
Въ г. Уральскѣ . . .	1885	1682	1284	1430	—	—	—	—	9	10	—	—	3178	3122	6300
<i>Въ уѣздахъ:</i>															
Уральскомъ . . .	7915	8216	12221	12214	3015	2216	—	—	4	12	—	—	23155	22658	45813
Лбищенскомъ . . .	4562	4603	1398	1496	706	676	—	—	2	3	—	—	6668	6778	13446
Гурьевскомъ . . .	776	940	736	609	—	—	—	—	—	—	—	—	1512	1549	3061
Темирскомъ . . .	—	—	1	2	—	—	—	—	—	—	—	—	1	2	3
И т о г о . . .	15138	15415	15640	15751	3721	2792	—	—	15	25	—	—	34514	34109	68623

О ПОЖАРАХЪ

въ Уральской области въ 1907 году.

(Съ приложеніемъ объ устройствѣ пожарной части).

Города и уѣзды.	Въ зимніе мѣсяцы.			Въ весенніе мѣсяцы.			Въ лѣтніе мѣсяцы.			Въ осенніе мѣсяцы.			Всего въ году.			Причина пожаровъ.				
	Число пожаровъ.	Число погор. домовъ.	Сумма убытковъ.	Число пожаровъ.	Число погор. домовъ.	Сумма убытковъ.	Число пожаровъ.	Число погор. домовъ.	Сумма убытковъ.	Число пожаровъ.	Число погор. домовъ.	Сумма убытковъ.	Число пожаровъ.	Число погор. домовъ.	Сумма убытковъ.	Отъ молніи.	Отъ дурного устройства печей и трубъ.	Отъ неосторожности.	Отъ поджога.	Отъ другихъ причинъ.
Въ г. Уральскѣ . . .	4	4	4370	4	4	855	13	18	4895	9	10	16520	30	36	26640	—	5	6	3	16
<i>Въ уѣздахъ:</i>																				
Уральскомъ . . .	7	5	26011	7	7	1351	16	16	14494	16	12	34340	46	40	76197	—	7	7	7	25
									50			90			40					
Лбищенскомъ . . .	1	1	100	2	2	1650	1	1	400	3	2	820	7	6	2970	—	—	1	2	4
Гурьевскомъ . . .	—	—	—	3	3	1506	2	9	2100	4	2	1760	9	14	5366	—	—	—	—	9
Темирскомъ . . .	1	—	10	—	—	—	3	3	925	—	—	—	4	3	935	—	—	2	2	—
Итого . . .	13	10	30491	16	16	5362	35	47	22814	32	26	53440	96	99	112108	—	12	16	14	54
									50			90			40					

ТАБЕЛЬ

о числѣ пожарной части въ Уральской области за 1907 годъ.

Въ городахъ и уѣздахъ.	Брандмейстеровъ.	Рабочихъ.	Лошадей съ упряжью.		Трубовъ.	Къ нимъ рукавовъ.	Бочекъ.	Чановъ.	Ушатовъ.	Ведеръ.	Лѣстницъ.	Багровъ.	Топоровъ.	Что стоитъ содержаніе въ годъ.		
			Принадл. городу.	Содерж. по найму.										Доставлен. натурою.	Руб.	К.
Въ г. Уральскѣ	1	91	—	86	—	14	28	54	13	3	72	6	24	20	22280	44
<i>Въ уѣздахъ:</i>																
Уральскомъ	—	—	—	—	—	29	37	101	—	1	198	29	69	137	—	—
Лбищенскомъ	—	—	—	—	—	—	—	—	—	—	—	—	—	—	—	—
Гурьевскомъ	1	19	—	—	—	5	6	14	16	—	22	3	16	2	4710	—
Темирскомъ	—	—	2	—	—	5	2	3	—	9	8	3	21	4	630	—
Итого	2	110	2	86	—	53	73	172	29	13	300	41	130	163	27620	44

*) Въ суммѣ содержанія показано: жалованье брандмейстеру—500 руб., нижнимъ чинамъ команды—21300 руб. и на ремонтъ обоза и инструментовъ 480 руб. 44 коп. Весь пожарный обозъ и чины команды содержатся на войсковой капиталъ Уральского казачьяго войска.

О насильственныхъ и случайныхъ смертяхъ въ Уральской области за 1907 годъ.

Города и уѣзды.	Лица, умершія насильственнымъ и случайнымъ образомъ.																																			
	Число случ. смертоубійствъ		Жертвы смертоубійствъ.			Самоубійцы.		Скороспостижно умершія.				Найденныя мертвыя тѣла.		Жертвы случайной смерти.																						
	Дѣтуб. новор.	Смертоубійствъ.	Дѣтубійствъ.		Смертоубійствъ.	Итого.		Отъ болѣзней.		Отъ пьянства.		Отъ неизвѣстныхъ причинъ.		Итого.		Убито громомъ.		Задавлено и упало съ высоты.		Сгорѣло и убито на пожарахъ.		Умерло отъ угара.		Замерзло.		Утонуло.		Укушено до смерти звѣрями.		Умерло отъ др. случайностей.		Всего умерло.		Всего умерло отъ насилія и случайностей.		
	м.	ж.	м.	ж.	м.	ж.	м.	ж.	м.	ж.	м.	ж.	м.	ж.	м.	ж.	м.	ж.	м.	ж.	м.	ж.	м.	ж.	м.	ж.	м.	ж.	м.	ж.	м.	ж.				
Въ г. Уральскѣ		3	3		1	2	1	2	1	2			1	1	4		5	1													2		2		9	8
<i>Въ уѣздахъ:</i>																																				
Уральскомъ		3	3		3		3		1		4		6				10		10	1					6		14	7		5		25		49	8	
Лбищенскомъ																																				
Гурьевскомъ		1	1						1		1		1		1		4		3					1	1		4					5	1	13	1	
Темирскомъ					1	2	1	2					1																						2	2
Итого		1	6	7		5	4	5	4	3	2	5		9	1	5		19	1	13	1			1	1	6		18	7		7		32	1	73	19

О числѣ учебныхъ заведеній и учащихся

въ Уральской области за 1907 г.

Названіе учебныхъ заведеній.	Въ областномъ городѣ.			Въ уѣздныхъ и заштатныхъ городахъ.			Въ уѣздахъ.			Всего въ области.			
	Число учебн. заведеній.	Число учащихся.		Число учебн. заведеній.	Число учащихся.		Число учебн. заведеній.	Число учащихся.		Число учебн. заведеній.	Число учащихся.		
		м. п.	ж. п.		м. п.	ж. п.		м. п.	ж. п.		м. п.	ж. п.	об. п.
М. Н. П.													
1) Войсковое реальное училище	1	430	—	—	—	—	—	—	—	1	430	—	430
2) Женская гимназія	1	—	506	—	—	—	—	—	—	1	—	506	506
3) Городское 4-хклассн. училище	1	45	—	1	40	—	—	—	—	2	85	—	85
4) Школа ремеслен. учениковъ	1	79	—	—	—	—	—	—	—	1	79	—	79
5) Начальное при ней училище	1	199	—	—	—	—	—	—	—	1	199	—	199
6) Одноклассныя русско-киргизскія училища	1	—	99	1	—	24	19	1027	41	21	1027	164	1191
7) Двухклассныя русско-киргизскія училища	—	—	—	3	450	40	3	254	2	6	704	42	746
8) Русскій классъ при медресе	1	44	—	2	63	—	—	—	—	3	107	—	107
9) Частныя училища 3 разряда	2	17	3	—	—	—	—	—	—	2	17	3	20
10) Воскресныя школы	2	50	17	—	—	—	—	—	—	2	50	17	67
11) Педагогическій классъ	—	—	—	1	17	5	—	—	—	1	17	5	22
12) Аульныя русско-киргизскія училища	—	—	—	—	—	—	29	373	4	29	373	4	377
Г. У. З. и З.													
13) Уральск. низш. сельск.-хоз. уч. Императора Николая II	—	—	—	—	—	—	1	95	—	1	95	—	95
Войсковыя учебныя заведенія:													
14) Народныя школы мужскія	4	485	—	3	410	—	2	148	—	9	1043	—	1043
15) » » женскія	3	—	269	2	—	267	2	—	103	7	—	639	639
16) » » смѣшан.	3	177	122	—	—	—	110	4269	1185	113	4446	1307	5753
17) Музыкальная школа	1	20	—	—	—	—	—	—	—	1	20	—	20
В. П. И.													
18) Духовное училище	1	175	—	—	—	—	—	—	—	1	175	—	175
19) Церковно-приходскія школы	14	479	566	6	168	264	20	595	602	40	1242	1432	2674
20) Школы грамоты	2	59	24	2	45	31	23	291	559	27	395	614	1009
Итого													
	39	2259	1606	21	1193	631	209	7052	2496	269	10504	4733	15237
21) Частн. шк. мастер. и мастер.	5	30	23	21	432	256	123	1801	890	149	2263	1169	3432
22) Частн. школы при мечетяхъ и медресе	—	—	—	—	—	—	51	1092	228	51	1092	228	1320
Итого													
	5	30	23	21	432	256	174	2893	1118	200	3355	1397	4752
Всего въ области													
	44	2289	1629	42	1625	887	383	9945	3614	469	13859	6130	19989

Объ устройствъ отставныхъ нижнихъ чиновъ

Уральской области за 1907 годъ.

Города и уѣзды.	Число проживающихъ въ городахъ и уѣздахъ отставныхъ нижнихъ чиновъ.		Оставшихся въ составѣ тѣхъ обществъ, къ которымъ принадлежать.		Приписавшихся къ постороннимъ обществамъ.		Переселившихся на вновь отводимые земельные участки.	Не приписанныхъ и не водворенныхъ.	Изъ общаго числа отставныхъ воспользовались.	
	Живущихъ на собственномъ содержаніи.	Помѣщенныхъ въ богадѣльни.	Городскихъ.	Сельскихъ.	Городскихъ.	Сельскихъ.			Единоличнымъ пособіемъ отъ казны при водвореніи.	Дополнительнымъ пособіемъ по случаю устройства особыхъ усадебъ и отдѣльных хозяйствъ.
Уральскій	429	—	171	258	—	—	—	—	—	—
Лбищенскій	6	—	3	3	—	—	—	—	—	—
Гурьевскій	19	—	2	17	—	—	—	—	—	—
Темирскій	28	—	20	5	—	3	—	—	—	—
Итого	482	—	196	283	—	3	—	—	—	—

Число разнаго рода зданій въ Уральской области за 1907 годъ.

Города и уѣзды.	Церквей и монастырей православнаго вѣроиспов.		Церквей, монастырей и часовень неправославнаго исповѣданія и раскольничьихъ молельнь.		Мечетей.			Домовъ или дворовъ.			Нежилыхъ зданій.			Всего зданій.		
	Каменныхъ.	Деревянныхъ.	Каменныхъ.	Деревянныхъ.	Камен.	Деревян.	Воздушнаго кирпича.	Камен-ныхъ.	Деревян-ныхъ.	Воздушн. кирпича.	Камев.	Деревян-ныхъ.	Воздушн. кирпича.	Камен-ныхъ.	Деревян-ныхъ.	Воздушнаго кирпича, ды-каго камня и дерева.
Уральскій уѣздъ.																
а) Въ городахъ:																
Гор. Уральскѣ	4	—	18	6	3	1	—	1891	2310	597	183	253	23	2099	2570	620
Гор. Илекѣ	—	2	2	3	1	2	—	44	1241	625	62	336	210	109	1584	835
б) Въ уѣздѣ:																
1) на войск. террит.	5	2	19	50	5	5	—	2116	10773	6158	294	681	382	2439	11511	6540
2) въ киргиз. степи	—	—	—	—	18	6	—	12	408	14691	—	7	94	30	421	14785
Лбищенскій уѣздъ:																
а) Гор. Лбищенскѣ	—	—	—	3	—	—	—	16	374	820	3	—	37	19	377	857
б) Въ уѣздѣ:																
1) на войск. террит.	5	2	15	14	2	2	—	71	3336	6031	34	193	185	127	3547	6216
2) въ киргиз. степи	—	—	—	—	—	20	70	10	1	25739	2	—	2122	12	21	27931
Гурьевскій уѣздъ.																
а) Гор. Гурьевѣ	3	1	—	1	—	1	—	66	562	797	—	—	—	69	565	797
б) Въ уѣздѣ:																
1) на войск. террит.	1	—	7	7	—	1	—	75	867	2961	71	30	64	154	905	3025
2) въ киргиз. степи	—	—	—	—	4	—	—	5	89	16017	2	54	9001	11	143	25018
Темирскій уѣздъ.																
а) Гор. Темирѣ	1	—	—	—	—	—	—	4	21	95	6	7	185	11	28	280
б) Въ уѣздѣ:																
1) у осѣдлаго на-селенія Шипов-ской волости	1	—	—	—	—	—	—	8	11	18	—	—	19	9	11	37
2) у кочевого	—	—	—	—	—	—	6	4	—	15719	—	—	—	4	—	15725
Всего въ городахъ	8	3	20	13	4	4	—	2021	4508	29234	254	596	455	2307	5124	3389
Въ уѣздахъ { у осѣдл.	12	4	41	71	7	8	—	2270	14987	15168	399	904	650	2729	15974	15818
{ » кочевого	—	—	—	—	22	26	76	31	498	72166	4	61	11217	57	585	8343
Всего въ области	20	7	61	84	33	38	76	4322	19993	90268	657	1561	12322	5093	21683	102666